



POINT N°7-1 - BILAN DU TELETRAVAIL

**Dossier suivi et présenté par :**

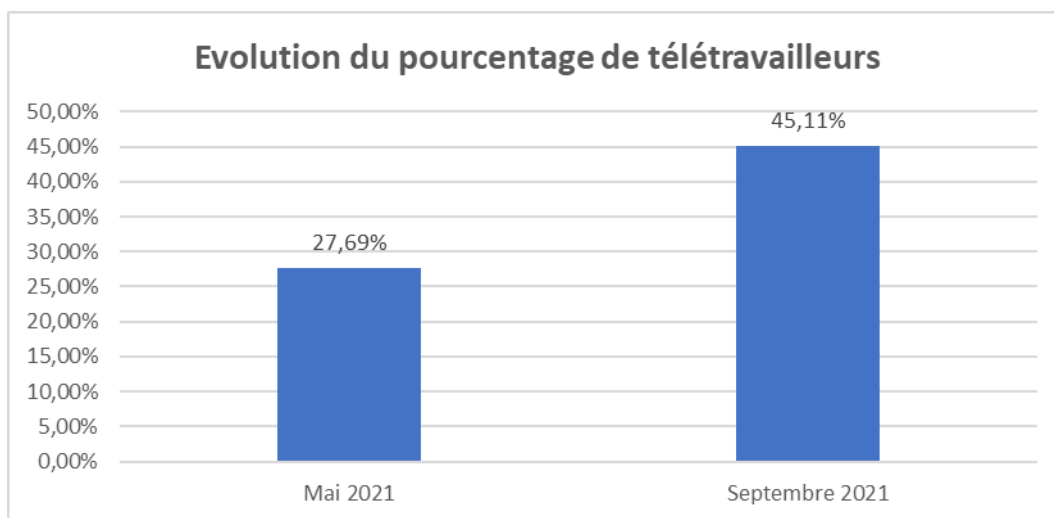
**Vincent EUDELIN, Responsable du pôle Gestion administrative et financière BIATSS titulaires, DRHDS**

**Exposé des motifs :**

Il s'agit ici de faire un bilan de du télétravail au sein de l'Établissement à la rentrée 2021, à l'issue de la campagne principale qui s'est déroulée au cours des mois de mai et de juin.

**355 agents** ont effectué une nouvelle demande de télétravail et **193 agents** ont effectué une modification de leurs modalités de télétravail.

Désormais, **831 agents** télétravaillent au sein de l'Établissement, soit environ 45 % des personnels BIATSS.



77,5 % des télétravailleurs sont des femmes alors qu'elles représentent 68 % de BIATSS femmes au sein de l'Établissement.

61 % des télétravailleurs sont des agents titulaires et 39% sont des agents contractuels, ce qui correspond approximativement à la répartition de la population BIATSS entre agents titulaires et agents contractuels.

44 % des agents titulaires sont désormais télétravailleurs contre 47 % des agents contractuels.

	Après campagne	Avant campagne
<b>Titulaires</b>	<b>506</b>	<b>322</b>
<i>Hommes</i>	116	66
<i>Femmes</i>	390	256
<b>Contractuels</b>	<b>325</b>	<b>188</b>
<i>Hommes</i>	71	37
<i>Femmes</i>	254	151
<b>Total</b>	<b>831</b>	<b>510</b>
<i>Hommes</i>	187	103
<i>Femmes</i>	644	407

Les télétravailleurs sont majoritairement de catégorie A (44 %, contre 26 % de télétravailleurs de catégorie B et 30 % de catégorie C). Cette catégorie est donc surreprésentée au regard de la répartition des personnels BIATSS par catégorie : **A : 37 %, B : 25,5 %, C : 37,5 %**.

Catégorie	Après campagne	Avant campagne
Catégorie A	372	230
Catégorie B	215	128
Catégorie C	244	152
<b>Total général</b>	<b>831</b>	<b>510</b>

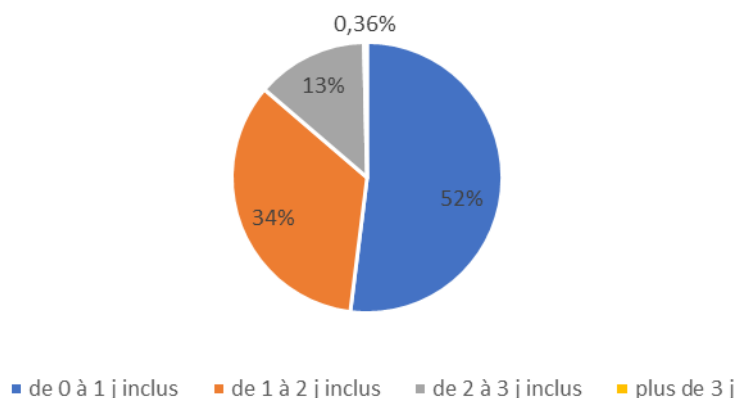
	Nombre de télétravailleurs
<b>Humanités</b>	<b>62</b>
<i>Pôle</i>	23
<i>IGARUN</i>	6
<i>FLCE</i>	9
<i>Histoire</i>	5
<i>Lettres</i>	11
<i>Psychologie</i>	7
<b>Santé</b>	<b>91</b>
<i>Pôle</i>	24
<i>Médecine</i>	47
<i>Ondontologie</i>	9
<i>Pharmacie</i>	5
<i>STAPS</i>	8
<b>Sciences et Technologies</b>	<b>155</b>
<i>Pôle</i>	2
<i>Polytech</i>	30
<i>IUT La Roche Sur Yon</i>	7
<i>IUT Nantes</i>	41
<i>IUT Saint Nazaire</i>	18
<i>Sciences</i>	53
<b>Sociétés</b>	<b>60</b>
<i>Pôle</i>	3
<i>Droit</i>	29
<i>IAE</i>	23
<i>IPAG</i>	2
<i>Socio</i>	3
<b>INSPE</b>	<b>20</b>

<b>Services universitaires</b>	<b>443</b>
<i>Agence comptable</i>	23
<i>C2AI</i>	2
<i>CABINET</i>	1
<i>CAPEQ</i>	7
<i>CDP</i>	7
<i>CPUN</i>	1
<i>DAF</i>	14
<i>DAJ</i>	3
<i>DCI</i>	3
<i>DDSPS</i>	7
<i>DDSPS/MTE</i>	1
<i>DEI</i>	13
<i>DFC</i>	11
<i>DFVE</i>	18
<i>DGS</i>	4
<i>DIRCOM</i>	15
<i>DirHA</i>	8
<i>DPIL</i>	26
<i>DRHDS</i>	43
<i>DRPI</i>	62
<i>DSIN</i>	56
<i>Halle 6</i>	3
<i>MPPU</i>	4
<i>MTE</i>	2
<i>NEXT</i>	11
<i>OSUNA</i>	4
<i>SCD</i>	49
<i>SIO</i>	13
<i>SUAPS</i>	1
<i>SUL</i>	9
<i>SUMPPS</i>	7
<i>UP</i>	6
<i>MSH</i>	9
<b>Total général</b>	<b>831</b>

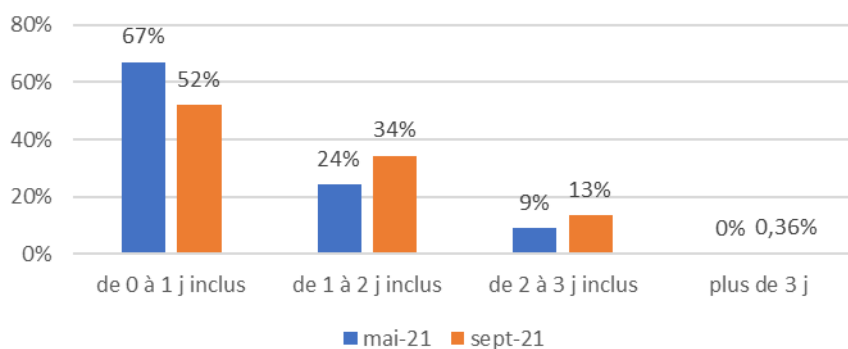
Les agents exercent majoritairement leur télétravail 1 journée maximum par semaine.

<b>Quotité hebdomadaire</b>	<b>Nombre d'agents</b>
0 < x >= 1	432
1 < X >= 2	285
2 < X >= 3	111
X > 3	3
<b>Total général</b>	<b>831</b>

### Répartition des télétravailleurs selon quotité - septembre 2021



### Évolution répartition télétravailleurs selon quotité



La majorité des demandes de modification de convention de télétravail concernent la quotité de télétravail.

Parmi les 167 collègues qui télétravaillent 2 jours par semaine, 101 exerçaient déjà leur activité en télétravail avant la campagne dont 67 avec une quotité inférieure à 2 jours.

Parmi les 50 collègues qui télétravaillent 3 jours par semaine, 33 exerçaient déjà leur activité en télétravail dont 22 avec une quotité inférieure à 3 jours.

On observe ainsi une augmentation des quotités de télétravail. A l'inverse, on observe très peu de baisse de quotité.

21 agents sont en télétravail pour raisons médicales. La grande majorité exerce leur activité en télétravail pour une quotité inférieure ou égale à 3 jours hebdomadaire.

Nombre de jours	Nombre d'agents en télétravail pour raisons médicales
0,5	2
1	3
1,5	2
2	4
2,5	6
3	3
4	1
<b>Total général</b>	<b>21</b>

248 télétravailleurs ont opté pour les jours flottants, nouveauté introduite lors de la dernière actualisation de la Charte du télétravail, soit 30 % des télétravailleurs.

Nombre de jours flottants	Nombre d'agents
1	14
2	42
2,5	1
3	5
4	186
<b>Total général</b>	<b>248</b>

Les jours qui sont davantage sollicités pour télétravailler sont respectivement le vendredi, le mercredi le lundi, le jeudi et le mardi.

	Jour télétravaillé				
	L	Ma	Me	Je	Ve
Femmes	172	94	253	97	288
Hommes	52	20	60	29	86
<b>Total</b>	<b>224</b>	<b>114</b>	<b>313</b>	<b>126</b>	<b>374</b>