

P 363/OGICES

# Budget primitif

2022

# Budget primitif 2022

## Sommaire

|   |      |
|---|------|
| Rapport général de présentation du budget primitif pour 2022..... | p. 5 |
|---|------|

### **PARTIE 1**

|   |             |
|---|-------------|
| <b>Le cadre financier et budgétaire du Budget primitif 2022 .....</b> | <b>p. 7</b> |
|---|-------------|

- La situation économique des Pays de la Loire ..... p. 9
- Présentation globale de l'équilibre budgétaire..... p. 10
- Les autorisations pluriannuelles ..... p. 11
- Les dotations en crédits de paiement au titre Budget primitif 2022 ..... p. 14
- Les recettes du Budget primitif 2022..... p. 18
- Les conditions de l'équilibre budgétaire..... p. 29

### **PARTIE 2**

|  |              |
|--|--------------|
| <b>Investir pour l'emploi, la jeunesse et l'écologie .....</b> | <b>p. 31</b> |
|--|--------------|

- Se battre pour l'emploi et pour donner les meilleures chances à notre jeunesse..... p. 33
- Promouvoir une écologie positive et préserver l'équilibre de nos territoires ..... p. 47
- Simplicité, efficacité, proximité : les maîtres-mots de l'action régionale ..... p. 61



# Rapport général de présentation du budget primitif pour 2022

**Ces deux dernières années ont été marquées par une crise sanitaire sans précédent qui nous a conduits à investir fortement pour protéger les Ligériens, soutenir l'économie et accélérer les mutations du système de santé et la transition en faveur de la croissance verte.** Face à ces circonstances exceptionnelles, les mesures de relances régionales adoptées dès les prémices de la crise ont conduit à réaliser un effort d'investissement remarquable pour soutenir le pouvoir d'achat des Ligériens, maintenir leur emploi et améliorer leur qualité de vie. Le Budget primitif pour 2022 qui vous est présenté marque le début d'un nouveau mandat qui s'inscrit dans une période encore marquée par certaines incertitudes concernant l'évolution de la situation sanitaire et de ses impacts sur l'économie et la société. Dans ce contexte, l'exécution du Plan de relance régional sera prolongée et achevée en 2022 afin d'accompagner le rebond de l'économie ligérienne.

**Dans le même temps, la nouvelle mandature doit nous permettre de nous tourner résolument vers l'avenir, en faisant preuve d'optimisme et de confiance dans nos territoires.** Le Budget primitif pour l'exercice 2022 est, ainsi, l'occasion de réaffirmer nos priorités politiques pour ce nouveau mandat : l'emploi, la jeunesse et l'écologie.

**A l'heure de la reprise économique et compte tenu des difficultés de recrutement rencontrées par de nombreuses entreprises ligériennes, la bataille pour l'emploi est plus que jamais d'actualité.** En 2022, la Région entend poursuivre et intensifier ses efforts de formation dans les secteurs et métiers prometteurs, en s'appuyant sur un dialogue de proximité avec les entrepreneurs du territoire. Elle mettra également l'accent sur la levée des freins périphériques à l'emploi pour permettre à chacun de travailler. Parallèlement, il est nécessaire de poursuivre les investissements en faveur des filières stratégiques, de l'économie de proximité, et de la recherche et du développement, pour renforcer encore davantage la compétitivité de l'économie ligérienne et mobiliser pleinement les leviers de croissance que sont l'internationalisation, la digitalisation et l'innovation.

**La réussite, l'épanouissement et l'autonomie de nos jeunes sera également l'un des axes forts de l'action régionale durant ce nouveau mandat.** Le soutien à la jeunesse irriguera donc en 2022 l'ensemble des politiques régionales. Qu'il s'agisse d'assurer des conditions d'éducation exemplaires des lycéens et élèves en formation initiale, de les accompagner dans leur orientation ou encore d'offrir à la jeunesse un accès privilégié à l'emploi, aux soins et aux activités culturelles et sportives, la Région donnera à chaque jeune la possibilité de révéler son potentiel et ses talents.

**La Région compte aussi poursuivre ses efforts pour porter une transition écologique tournée vers la croissance verte et la création d'emplois.** C'est en mobilisant l'ensemble des acteurs du territoire que l'émergence d'un modèle d'écologie positive est possible. Il est aussi prévu en 2022 de décliner la mise en œuvre de la stratégie régionale en faveur de l'amélioration des transports en commun et de la mobilité durable, et de mettre en œuvre les hautes ambitions régionales concernant le développement de l'hydrogène et le verdissement du mix énergétique ligérien. La valorisation et la préservation du patrimoine naturel régional est aussi une priorité qui continuera de mobiliser pleinement l'exécutif régional.

**Au-delà de ces trois axes stratégiques qui constituent le socle du nouveau mandat, la Région prolongera son action au service de la qualité de vie des Ligériens,** en favorisant, en particulier, l'accès à la culture et au sport, et en soutenant les dynamiques associatives et solidaires. Elle pérenniserait aussi ses investissements visant à garantir la santé et de la sécurité des Ligériens.

**Enfin, pour mettre en œuvre ce projet volontariste, la Région sera guidée par trois principes moteurs de transformation de l'action publique : la simplicité, l'efficacité et la proximité.**



PARTIE 1

**Le cadre financier et budgétaire  
du Budget primitif 2022**





Le Budget primitif proposé pour 2022 traduit la volonté de la Région de prolonger son effort de relance, en accompagnant le rebond de l'économie ligérienne pour donner à tous un emploi et en accélérant les grandes mutations. Les incertitudes concernant l'évolution de la situation sanitaire nous invitent à rester prudent et constant dans l'effort d'accompagnement et de soutien de chaque ligérien.

Ce budget démontre aussi la volonté de la Région de se tourner dès à présent vers l'avenir en faisant preuve d'optimisme. De nombreux indicateurs viennent conforter cette confiance vis-à-vis de la résilience et du dynamisme des Pays de la Loire.

## A. La situation économique des Pays de la Loire

Après le séisme économique provoqué par la crise sanitaire qui avait fait craindre des répliques en 2021, l'année écoulée a été celle du rebond grâce à la baisse du taux de chômage et le regain de consommation des ménages français. Selon la Banque de France<sup>1</sup>, l'économie française a retrouvé son niveau d'activité de pré-crise durant le troisième trimestre, soit nettement plus tôt que prévu. Dans son projet de loi de Finances, le gouvernement prévoit une croissance du PIB de 6 % pour 2021, prévision qui a été réhaussée à 6,25 % le 11 octobre dernier.

En 2022, il sera essentiel de surveiller le niveau d'inflation. Ces dernières années se sont caractérisées par des niveaux très faibles, avec un niveau d'inflation qui n'a pas dépassé 0,5 % en 2020. En 2021, les prix ont augmenté de 2,6 %, avec une augmentation record en octobre. L'augmentation des coûts de l'énergie explique la moitié de cette hausse, ce qui se traduit directement sur le prix du gazole à la pompe qui a atteint des records historiques (1,5534 euros par litre la semaine du 8 au 15 octobre, selon le ministère de la Transition écologique). Toutefois, d'autres éléments conjoncturels poussent les prix à la hausse depuis la sortie des confinements, tels que les difficultés de recrutement, la désorganisation des chaînes d'approvisionnement ou encore la pénurie de certains composants.

Malgré ce point d'attention, les prévisions demeurent favorables pour 2022, avec une reprise qui devrait se poursuivre. Cette dynamique de sortie de crise est particulièrement forte en Pays de la Loire. Ainsi, comme le démontre la dernière note de conjoncture de la Banque de France publiée le 15 novembre dernier<sup>2</sup>, l'activité des Pays de la Loire croît à nouveau dans tous les secteurs. L'activité dans l'industrie est notamment en hausse de 3 points, et celles des services marchands profite d'un rebond notable avec une progression d'activité de près de 10 points. La Banque de France note également qu'à l'exception du secteur de l'automobile, les carnets de commandes s'étoffent dans tous les secteurs et se maintiennent à des niveaux élevés, supérieurs à ceux d'avant-crise.

Le Budget primitif 2022 qui porte cette confiance retrouvée dans l'avenir repose également sur la nette amélioration des principaux ratios budgétaires et financiers régionaux, après le décrochage constaté au budget primitif 2021.

---

1 Projections macroéconomiques - Septembre 2021, in Prévisions économiques, publication de la Banque de France.

2 La conjoncture en Pays de la Loire, Octobre 2021 in Tendances régionales, note de conjoncture de la Banque de France publiée le 15 novembre 2021

## B. Présentation globale de l'équilibre budgétaire

Le Budget primitif 2021 est venu soutenir un effort exceptionnel en faveur de la relance, avec des inscriptions de crédits en forte hausse en fonctionnement et en investissement. C'est la bonne gestion réalisée sur le mandat précédent qui avait permis de dégager les marges de manœuvre pour supporter cet investissement massif. Conjugué à la chute des recettes subie en 2020, le plan de relance a cependant nécessairement conduit à la dégradation des ratios financiers.

Il faut rappeler, en effet, que les recettes fiscales régionales sont étroitement liées à la conjoncture économique et ont accusé une baisse substantielle au moment de la crise sanitaire. La part régionale de Taxe sur la Valeur Ajoutée (TVA) assise sur la consommation, la taxe sur les cartes grises (TCIV), assise sur la vente de véhicules ou encore la Taxe Intérieur de Consommation sur les Produits Energétiques (TICPE) adossée à la vente de carburants représentent plus de 78 % des recettes de fonctionnement de la région. La reprise économique favorise donc le dynamisme de ces recettes, avec un niveau de TVA attendue en hausse de 53,99 M€ en 2022, ce qui représente 70 % de la croissance prévisible des recettes de la section de fonctionnement.

Le Budget primitif 2022 s'inscrit ainsi dans un contexte conjoncturel marqué par le retour de la croissance et donc de dynamisme de certaines recettes. Cette tendance favorable associée à un effort de maîtrise budgétaire permet d'amorcer, dès 2022, une dynamique de normalisation et l'amélioration des ratios financiers. Dans le même temps, il est prévu de poursuivre l'accompagnement de la sortie de crise et de finaliser l'exécution du Plan de relance.

**S'agissant de la section de fonctionnement**, il est ainsi proposé **d'inscrire 1 392,00 M€ de recettes réelles** contre 1 315,39 M€ au budget primitif 2021 soit une hausse de 76,61 M€. En parallèle, il est proposé d'inscrire **1 179,84 M€ de dépenses réelles de fonctionnement**, contre 1 160,57 M€ au budget primitif 2021 soit une hausse de 19,26 M€.

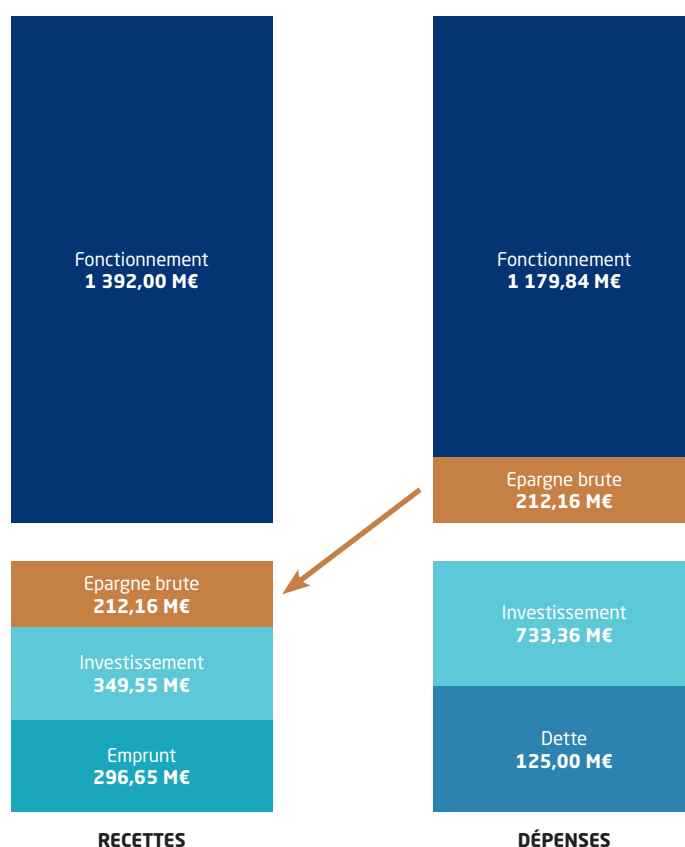
**Le dynamisme important des recettes réelles de fonctionnement proche de 6 %, associé à une croissance des dépenses réelles de fonctionnement limitée à + 1,7 % conduit à prévoir un ratio d'épargne brute en forte hausse, qui atteindra 212,16 M€, contre 154,82 M€ au budget primitif 2021, soit une augmentation de 57,35 M€.**

**S'agissant de la section d'investissement**, le budget primitif de l'exercice 2021 a conduit la Région à porter son investissement à un niveau historique, avec 601 M€ investis pour protéger les plus fragiles, soutenir les entreprises et les territoires et accélérer sur les enjeux essentiels que sont, notamment, la croissance verte et la santé. En 2022, il est proposé d'inscrire **537,63 M€ de dépenses d'investissement (hors dette et fonds européens)**. Ce niveau qui demeure plus élevé que celui d'avant crise, qui se situait autour de 480 M€, permettra d'accompagner encore fortement le rebond des Pays de la Loire. En parallèle, il est proposé d'inscrire **349,55 M€ de recettes (hors emprunt)** contre 269,58 M€ au budget primitif 2021 soit une hausse de 79,97 M€. Cette croissance notable est principalement portée par les recettes dédiées aux fonds européens attendues en hausse de 65,03 M€ par rapport au budget primitif 2021.

**Ce volume de recettes d'investissement conjugué à l'épargne brute permet de ramener l'emprunt à 296,65 M€ contre 416,89 M€ au budget primitif 2021 soit une baisse de 120,25 M€.**

L'équilibre général du Budget primitif 2022, dont le montant s'élève à 2 038,20 M€ s'établit de la façon suivante :

### Budget primitif 2022 : 2 038,2 M€



## C. Les autorisations pluriannuelles

Comme pour les exercices antérieurs et dans une logique de programmation pluriannuelle de ses dépenses, la Région prévoit l'adoption d'autorisations de programme et d'engagement qui constituent la limite supérieure des dépenses qui peuvent être engagées pour le financement des investissements et des charges de fonctionnement.

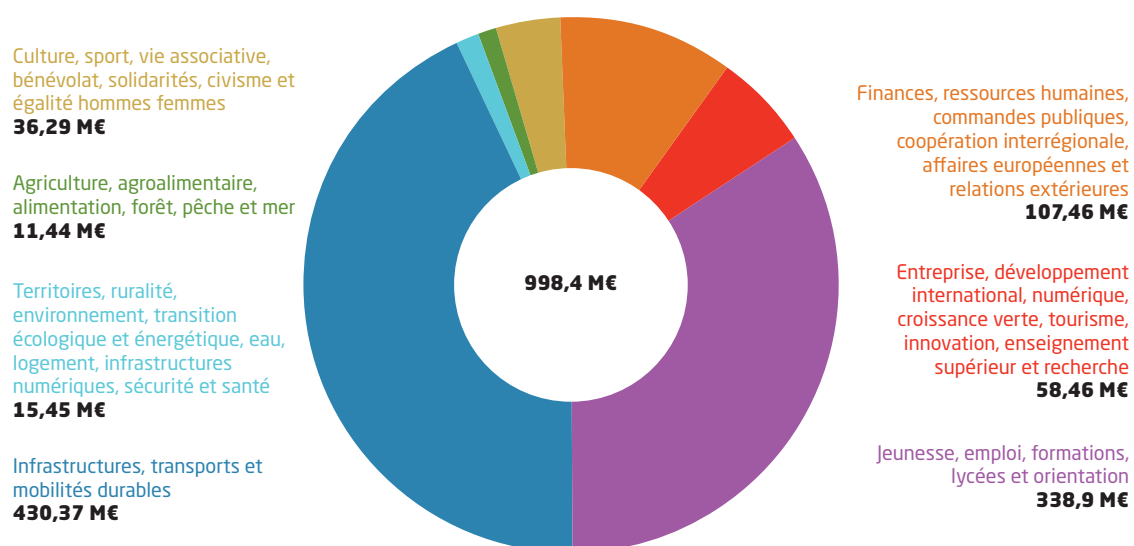
A l'occasion du Budget primitif 2022, il est proposé d'inscrire 1 883,26 M€ d'autorisations pluriannuelles contre 1 582,78 M€ au budget primitif 2021 soit une hausse de 300,49 M€. Toutefois, l'inscription des autorisations pluriannuelles dédiées à la nouvelle programmation des fonds européens vient perturber la lecture de cette évolution. En effet, à l'occasion du Budget primitif 2022, il est proposé d'inscrire 386,98 M€ d'autorisations pluriannuelles au titre des fonds européens. Aussi, hors fonds européens, le Budget primitif 2022 affiche un volume d'autorisations pluriannuelles de 1 496,28 M€ contre 1 472,92 M€ au budget primitif 2021 soit une hausse de 23,36 M€.

## 1. LES AUTORISATIONS D'ENGAGEMENT

En section de fonctionnement, **le montant des autorisations d'engagement (AE) prévues en 2022 s'élève à 998,36 M€** contre 924,92 M€ au budget primitif 2021 soit une hausse de 77,43 M€. Toutefois, hors fonds européens, les AE s'élèvent à 895,71 M€ soit une hausse de 34,65 M€ par rapport au budget primitif 2021.

La répartition des autorisations d'engagement par commission sectorielle est présentée dans le graphique ci-dessous.

Répartition des autorisations d'engagement

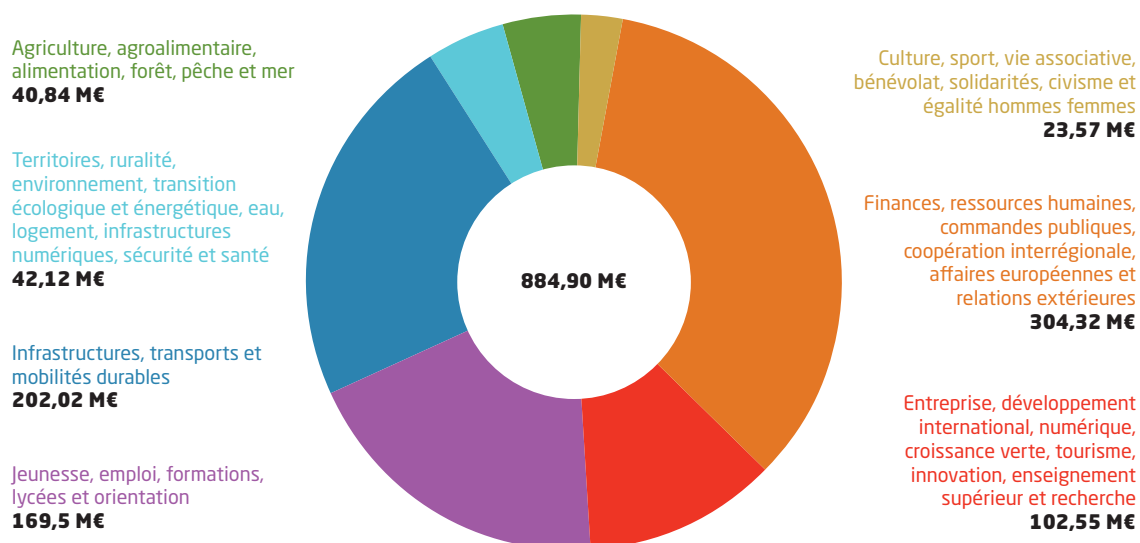


## 2. LES AUTORISATIONS DE PROGRAMME

En section d'investissement, **le volume des autorisations de programme (AP) proposées au vote s'établit à 884,90 M€** contre 657,86 M€ au budget primitif 2021 soit une hausse de 227,04 M€. Toutefois, hors fonds européens, les AP 2022 s'élèvent à 600,57 M€ contre 611,86 M€ au budget primitif, 2021 soit une baisse de 11,29 M€.

La répartition des autorisations de programme par commission sectorielle est présentée dans le graphique ci-dessous.

### Répartition des autorisations de programme



## D. Les dotations en crédits de paiement au titre Budget primitif 2022

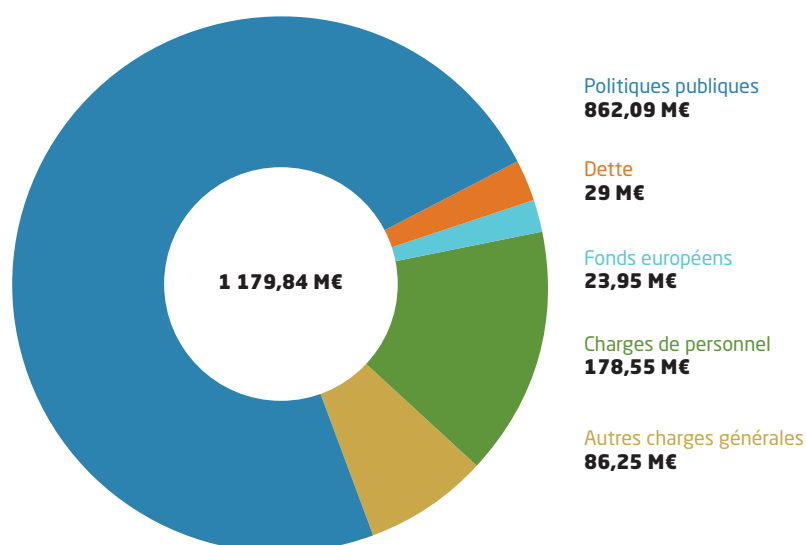
Il est proposé d'inscrire au Budget primitif 2022 un montant de dépenses réelles totales de 2 038,20 M€ contre 2 001,87 M€ au budget primitif 2021 dont :

- **1 179,84 M€ au titre de la section de fonctionnement ;**
- **858,36 M€ au titre de la section d'investissement.**

### 1. LES DÉPENSES DE FONCTIONNEMENT

Les **dotations en crédits de paiement de fonctionnement** telles que proposées dans le Budget primitif 2022 s'élèvent à **1 179,84 M€**. Elle se répartissent comme suit :

#### Répartition des dépenses de fonctionnement de politiques publiques et hors politiques publiques



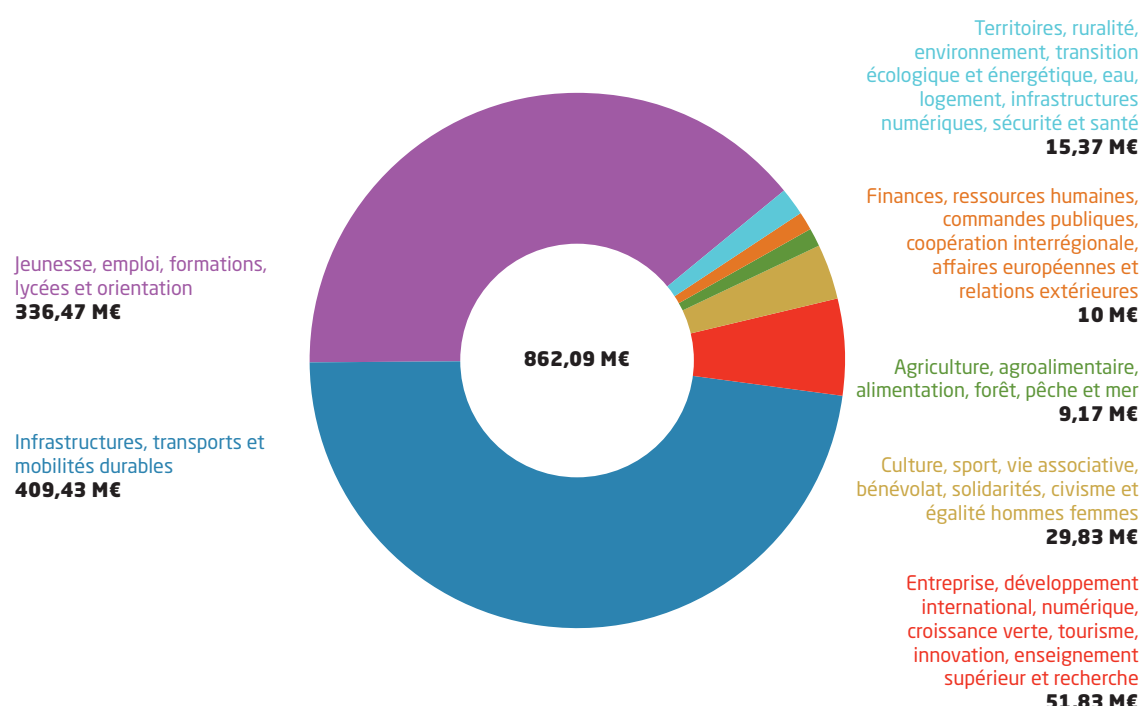
Le poste de « politiques publiques » est fléché directement vers le financement des politiques publiques. Si les fonds européens et les dépenses de personnels sont des postes de dépenses présentés de manière distincte afin de favoriser la lisibilité du budget, il convient de rappeler que les fonds européens, les agents publics et les moyens de l'administration sont eux aussi pleinement investis au quotidien dans la mise en œuvre des politiques publiques et la qualité des services publics régionaux.

## i. Les dépenses de fonctionnement directement investies dans les politiques publiques

Les dépenses de politiques publiques s'élèvent à 862,09 M€ et représentent, ainsi, 73 % du budget de fonctionnement de la Région. Ainsi, la très grande majorité des dépenses de fonctionnement bénéficie aux politiques mises en place en faveur des Ligériens, des territoires et des entreprises.

La répartition des dépenses de politiques publiques par commission sectorielle s'établit comme suit :

### Répartition des dépenses de fonctionnement de politiques publiques



## ii. Les dépenses d'administration générale

Les dépenses d'administration générale qui comprennent les charges de personnel et les charges générales représentent 22,4 % des dotations en crédits de paiement de fonctionnement, soit 264,80 M€.

**Les dépenses de personnel s'élèvent à 178,55 M€ (hors chèques déjeuner) soit 15 % des dépenses de fonctionnement.** Ces dépenses sont en hausse de 5 M€ (hors chèques déjeuner) par rapport au budget primitif 2021, pour plusieurs raisons :

- L'impact des mesures contraintes (glissement vieillesse technicité, hausse des charges patronales, mise en œuvre de la loi du 6 août 2019 avec notamment l'indemnité de fin de contrat, revalorisation du traitement indiciaire des agents de catégorie C, anticipation du transfert des compétences de l'Etat dans le cadre du FEADER...) : 2 850 000 €,
- L'indemnité télétravail : 150 000 €,
- Les créations de poste (28 dans les EPLE et 30 au Siège) : 2 000 000 €. Ce montant, peu élevé pour 58 postes, s'explique principalement par le fait qu'une partie de ces recrutements correspond à la pérennisation d'agents en renfort, déjà financés en 2021.

**Les autres charges d'administration s'élèvent à 86,25 M€, soit 7,31 % des dépenses de fonctionnement.** Il convient de souligner que parmi ces dépenses, 50,95 M€ concernent le reversement aux Départements ligériens du produit de la Contribution sur la Valeur Ajoutée des Entreprises (CVAE) prévu par la loi portant Nouvelle Organisation Territoriale de la République (NOTRe) du 7 août 2015 dans le cadre du transfert des compétences.

Outre ce poste de dépenses significatif, les autres charges d'administration générales se composent notamment :

- Des dépenses d'entretien et les consommations liées à notre patrimoine immobilier (énergie, fluides...);
- Des dépenses associées à la gestion et la modernisation de notre parc informatique et de notre architecture réseau, celles concernant les abonnements internet et de téléphonie, ainsi que les dépenses associées aux financements des outils informatiques (licences, frais de maintenance);
- Des dépenses associées aux fournitures et petits matériels nécessaires au fonctionnement des services régionaux.

### iii. Les dépenses de fonctionnement liées aux fonds européens

L'exercice 2022 sera marqué par **une montée en puissance inédite des fonds européens** en section de fonctionnement, liée à deux facteurs majeurs :

- L'ajustement comptable entre sections d'une partie du fonds FEDER d'une part ;
- D'autre part, dans le cadre de la nouvelle programmation 2021-2027 des fonds européens, il est proposé de présenter les fonds européens dans une catégorie indépendante des politiques publiques.

A l'occasion du Budget primitif 2022, il est ainsi proposé d'inscrire 23,95 M€ de dépenses de fonctionnement au titre des fonds européens, ce qui représente environ 2 % des dotations en crédits de paiement de fonctionnement proposées.

### iv. Les frais financiers

Les frais financiers représentent 2,5 % du budget de fonctionnement, à hauteur de 29 M€. Pour 2022, dans un environnement de taux durablement bas, la Région devrait bénéficier d'un accès large à la liquidité du fait de sa qualité de signature. Au vu du profil d'amortissement de la dette et de la stratégie des investisseurs, il sera possible d'aller chercher de nouveaux emprunts qui présenteraient des durées plus longues tout en demeurant à des prix attractifs.

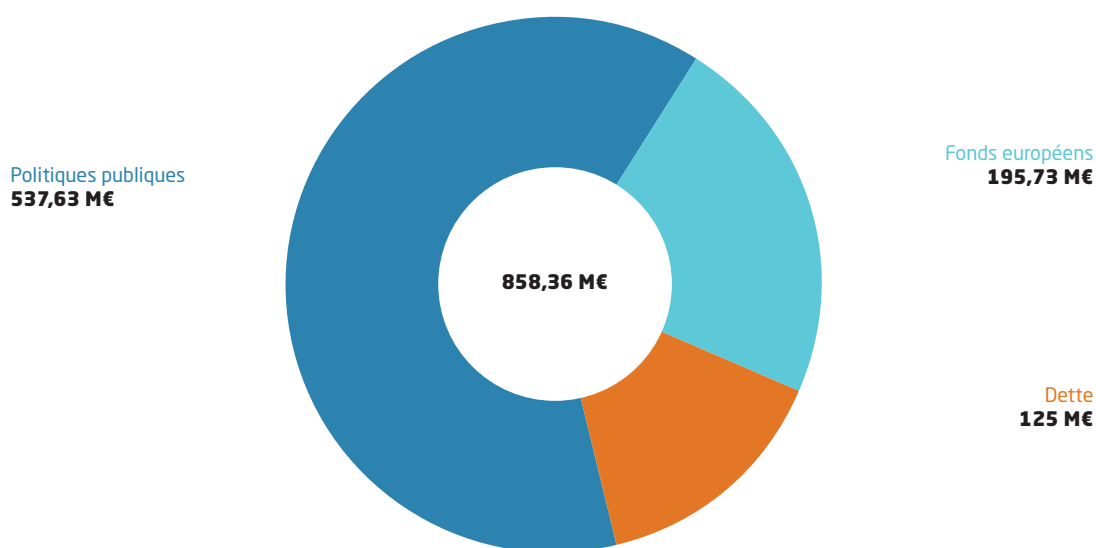


## 2. LES DÉPENSES D'INVESTISSEMENT

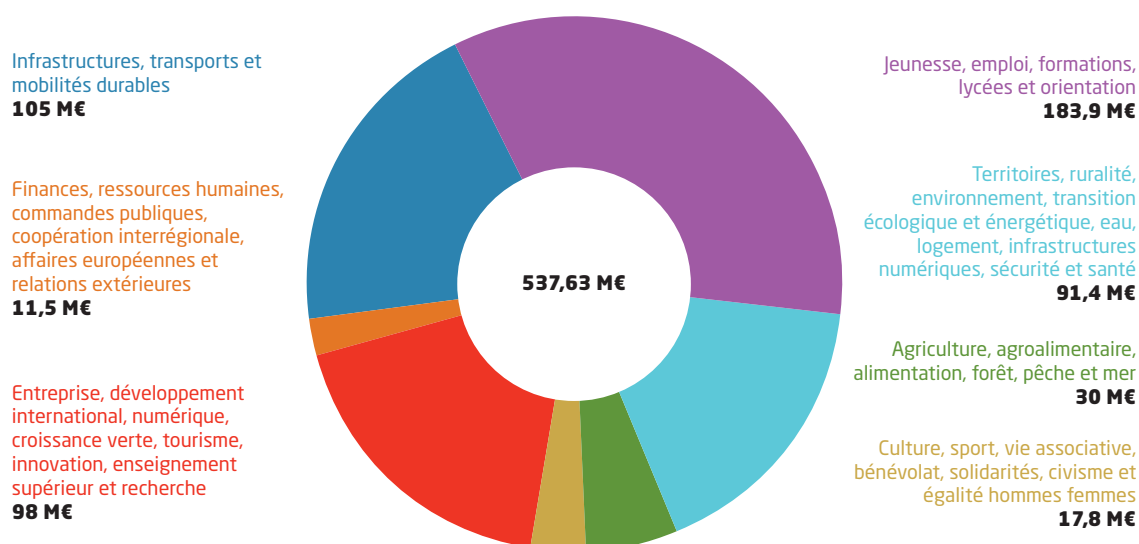
Les dotations en crédits de paiement d'investissement telles que proposées dans le Budget primitif 2022 s'établissent à **858,36 M€**, dont **537,63 M€ dédiés au financement des politiques publiques**.

Le budget primitif 2021 a permis un niveau d'investissement historique, et essentiel pour accompagner le territoire dans la relance. Bien que le niveau d'investissement proposé pour le Budget primitif 2022 s'établisse à un niveau moindre, il faut cependant souligner que l'effort d'investissement demeure significatif, et supérieur au niveau constaté avant crise. De plus, **195,73 M€ seront destinés aux fonds européens**, et les **125 M€ restants concernent l'amortissement du capital de la dette**.

### Répartition des dépenses réelles d'investissement



### Les dépenses d'investissement directement dédiées aux politiques publiques



## E. Les recettes du Budget primitif 2022

Le montant total des recettes proposées au Budget primitif 2022 s'élève à **1 741,55 M€** (hors dette) :

- **Les recettes de fonctionnement s'établissent à 1 392,00 M€** contre 1 315,39 M€ au budget primitif 2021 (+ 76,61 M€ soit + 5,82 %).
- **En investissement, il est proposé d'inscrire 349,55 M€** contre 269,58 M€ au budget primitif 2021 (+ 79,97 M€ soit + 29,66 %).

Avant de présenter dans le détail les types de recettes et leur niveau prévus au Budget primitif 2022, il semble utile de souligner que plusieurs dispositions du projet de loi de finances ont des impacts négatifs sur les finances régionales et complexifient la construction du budget.

### i. Le consensus des Régions sur la péréquation régionale remis en cause par le gouvernement

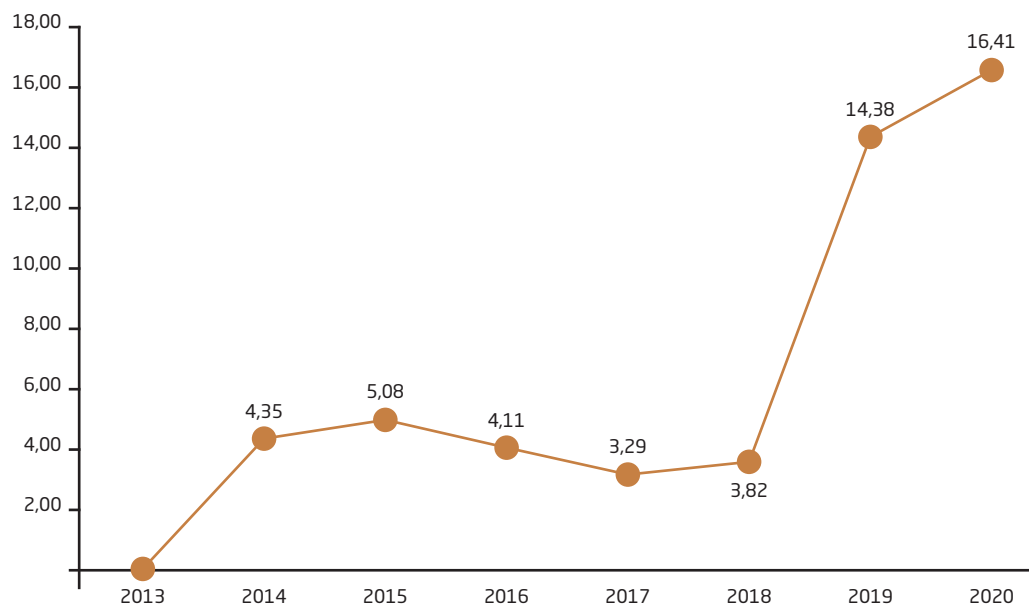
**Dans le cadre de l'accord de partenariat entre le Gouvernement et les régions signé le 28 septembre 2020, les Régions se sont engagées à réformer le dispositif de péréquation horizontale à la suite de la demande en ce sens du gouvernement.** Ce mécanisme était fondé sur un système de redistribution du produit de la Contribution sur la Valeur Ajoutée des Entreprises (CVAE). Or, partir de 2021, la CVAE a été remplacée par une fraction du produit de la Taxe sur la Valeur Ajoutée (TVA), ce qui rend caduque l'ancien système de péréquation. De plus, ce modèle de péréquation était unanimement critiqué en raison de son mode de fonctionnement, qui apparaît injuste et se révèle particulièrement défavorable aux Pays de la Loire.

En effet, le dispositif initial ne réduisait pas véritablement les écarts de richesse mais se contentait de figer la situation telle qu'elle existait en 2011<sup>1</sup>. Le mode de calcul de ce fonds de péréquation aboutit à écrêter la croissance des recettes, sans prendre en compte la richesse initiale (le stock) évaluée en 2011. **Dans ce contexte, la Région se retrouvait 3<sup>e</sup> contributeur du fonds, alors même qu'elle dispose du niveau de recettes de fonctionnement par habitant le plus bas des Régions françaises.** De plus, entre 2014 et 2020, la contribution régionale des Pays de la Loire a augmenté de plus de 276 %, avec une hausse brutale de près de 11 M€ en 2019, comme l'indique le graphique ci-contre.

1 Une métaphore du Cabinet Michel Klopfer permet de comprendre le caractère injuste du fonds de péréquation : « En transposant une telle application à l'impôt sur le revenu, un jeune salarié qui passerait, en quelques années, de 1600 € à 2000 € par mois (+25%) serait davantage taxé qu'un cadre supérieur qui serait lui revalorisé, dans la même période, de 10.000 € à 11.000 € par mois (+10%). »

## Contribution des Pays de la Loire au fonds de péréquation au titre de la CVAE

(en millions d'euros)



C'est dans ce contexte que, dès le début de l'année 2021, les Régions ont travaillé de concert afin de présenter aux services de l'Etat, un nouveau dispositif de péréquation, innovant et permettant de développer un réel modèle favorisant l'égalité entre collectivités. Cette proposition a été transmise à l'Etat en amont de la loi de Finances Initiale pour 2022. Elle est neutre pour les finances de l'Etat et consensuelle, comme le révèle le courrier de la Présidente de Régions de France adressé au Premier Ministre le 11 octobre 2021. **Pourtant, à travers un amendement déposé à la dernière minute et sans concertation des Régions, le gouvernement a délibérément choisi de ne pas respecter son engagement inscrit dans l'accord de relance Etat-Régions. Ainsi, le projet gouvernemental remet notamment en cause le point d'accord le plus essentiel pour la Région des Pays de la Loire, à savoir le plafonnement à 6 M€ de sa contribution. Ce refus représente, pour Pays de la Loire, un manque à gagner de 11 M€ chaque année<sup>1</sup>.**

De plus, en capitalisant l'ancien fonds de péréquation dans l'assiette de TVA, l'Etat ancre durablement l'inégalité du système actuel.

### ii. La baisse historique des dotations régionales

**En 2022, les charges supplémentaires de l'Etat au bénéfice du bloc communal seront intégralement financées par une baisse des concours financiers à destination des Régions,** ce qui se traduit par une diminution des recettes des Régions à hauteur de -50 M€. Ces baisses sont opérées sur la dotation de compensation de la réforme de la taxe professionnelle (DCRTP) et sur les allocations compensatrices. En ce sens, les Régions se substituent à l'Etat pour financer la péréquation verticale et l'échelon communal.

<sup>1</sup> Situation à date, au moment de l'envoi du rapport le 3 décembre 2021

Cette diminution des dotations de l'Etat aux Régions s'inscrit dans un contexte déjà fragilisé pour l'échelon régional, comme le relève la Cour des Comptes dans son rapport sur les finances publiques locales en 2021. Elle souligne en effet que « *dans l'ensemble, la section de fonctionnement des régions apparaît ainsi la plus affectée par la crise sanitaire, alors que cette catégorie de collectivités n'a pas fait l'objet de mesures de soutien spécifiques en 2020, contrairement aux communes, aux groupements et aux départements* »<sup>1</sup>.

Pour les Pays de la Loire, il s'agit d'une baisse historique de plus de 34 % (soit -3,5 M€ par rapport à 2021). Il faut là encore remarquer que notre Région est touchée plus durement que d'autres :

- La DCRTP en Pays de la Loire diminue de -21% contre 5,1 % au niveau national.
- S'agissant des allocations compensatrices, la Région voit sa dotation diminuer de -67 % contre -61,3 % au niveau national.

En cumulé depuis 2017, c'est-à-dire la première année de baisse de la DCRTP et des allocations compensatrices, il en résulte une perte de plus de 16,84 M€ de recettes pour notre Région.

**En outre, à l'occasion du projet de loi de Finances 2022, le gouvernement a également prévu une baisse importante et inédite des frais de gestion attribués aux Régions.** Il faut rappeler que ces frais de gestion sont perçus depuis 2014 par les Régions pour financer la formation professionnelle et l'apprentissage. Ces frais de gestion sont prélevés par l'Etat dans le cadre de la collecte de la taxe d'habitation, de la Cotisation Foncière des Entreprises (CFE) et de la Cotisation sur la Valeur Ajoutée des Entreprises (CVAE). En 2021, la réforme de la taxe d'habitation avait induit une diminution des frais de gestion de cette taxe et donc une première baisse de cette recette régionale, compensée financièrement par la création d'une dotation. En 2022, les mesures relatives à la baisse des impôts de production engendrent une nouvelle baisse de ces frais de gestion. Ainsi, ce poste est prévu en diminution de 31 % (-127 M€ pour l'ensemble des Régions) dans le projet de loi de Finances.

L'article 41 de la loi de Finances pour 2014, qui avait prévu l'octroi aux Régions de ces frais de gestion, comprenait également une disposition créant un mécanisme de garantie des ressources régionales, via l'attribution d'une part du produit de la Taxe Intérieure de Consommation sur les Produits Energétiques (TICPE). Cette garantie devrait permettre de compenser près de 20 M€ sur la baisse de 127 M€ attendue en 2022. En parallèle, un amendement a été déposé et adopté en première lecture, afin d'instituer une dotation complémentaire de 107 M€ et, ainsi, garantir la neutralité budgétaire de la baisse des impôts de production. Cependant, ce dispositif de compensation constitué d'une part de TICPE (recette atone) et d'une dotation est critiquable à deux égards. D'une part, il revient à figer les montants 2021 alors même que les frais de gestion bénéficiaient d'une croissance annuelle certaine de l'ordre de 2 %. De plus, la dotation de 107 M€ instituée par amendement n'est valable que pour 2022 et ne présente, à ce jour, aucune garantie de pérennité.

---

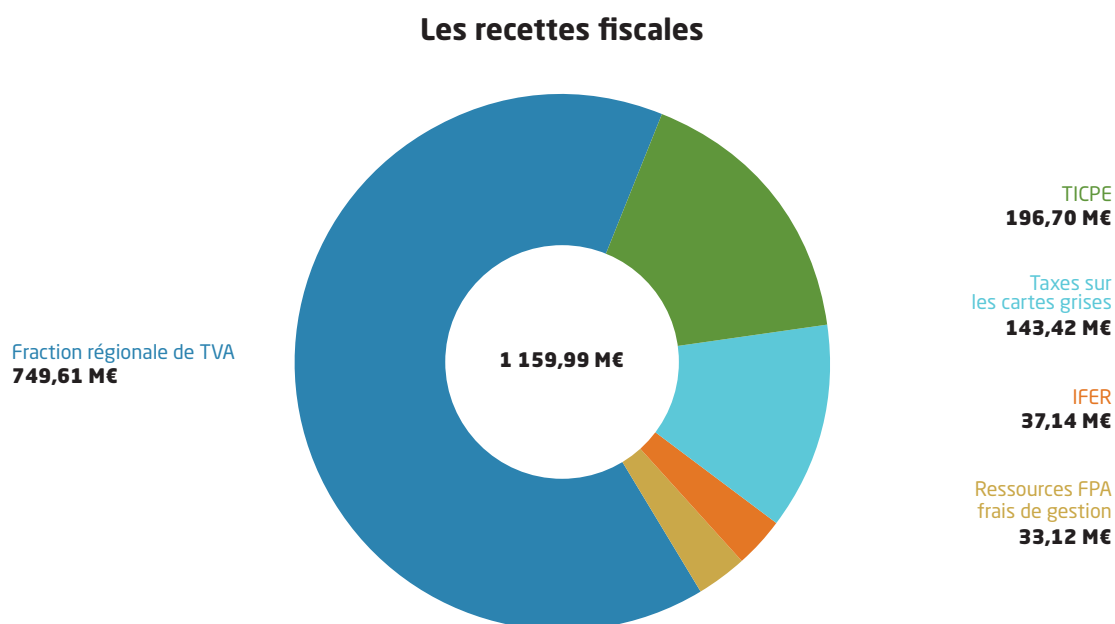
1 Les finances publiques locales 2021, Fascicule 1 dans *Rapport sur la situation financière et la gestion des collectivités territoriales et de leurs établissements publics* en 2020, rapport de la Cour des Comptes, p48.

## 1. LES RECETTES DE FONCTIONNEMENT

Les recettes de fonctionnement de la Région se composent des recettes fiscales, des concours financiers de l'Etat, des fonds européens et des produits de l'exploitation des services et du domaine.

### i. Les recettes fiscales

Le produit de la fiscalité locale attendu s'élève à **1 159,99 M€** en section de fonctionnement soit une hausse de + 59,54 M€ (+ 5,4 %) par rapport au budget primitif 2021.



Les recettes fiscales de la Région se composent de la Taxe sur la Valeur Ajoutée (TVA), de la Taxe Intérieure de Consommation sur les Produits Energétiques (TICPE), de la Taxe sur les cartes grises, de l'Imposition Forfaitaire sur les Entreprises de Réseaux (IFER) et des ressources fiscales dédiées au financement de la formation professionnelle et de l'apprentissage (frais de gestion fiscaux + TICPE).

**La Taxe sur la Valeur Ajoutée (TVA)** - Le produit de TVA attendu pour 2022 s'élève à **749,61 M€**. Cette recette représente 65 % des recettes fiscales de la Région et plus de la moitié (54 %) des recettes de fonctionnement totales de la collectivité pour l'exercice 2022. Par rapport au budget primitif 2021 ce sont, ainsi, 53,99 M€ de TVA supplémentaire qui sont attendus.

La TVA 2022 des Régions se compose désormais de trois parts :

- **La part attribuée aux Régions à compter de 2018 en substitution de la dotation globale et forfaitaire (DGF).** Sur cette part, en raison du dynamisme attendu, lié à la relance de la consommation, la Région envisage une recette supplémentaire de 26,57 M€ (+ 14 %) par rapport au budget primitif 2021, soit 221,60 M€.
- **La part attribuée aux Régions à partir de 2021 en remplacement de la CVAE.** Au Budget primitif 2022, cette recette est inscrite pour un montant de 511,25 M€, en progression de + 26,55 M€ par rapport au budget primitif 2021, ce qui représente une dynamique de + 5,5 %, en conformité avec les prévisions budgétaires du gouvernement formulées dans le projet de loi de Finances pour 2022. Il faut noter que ce montant intègre la contribution des Pays de la Loire à l'ancien fonds de péréquation des ressources régionales soit 16,5 M€. Sans cette contribution, le montant se serait établi à 522,3 M€.

- **La part relative à l'intégration du Fonds National de Garantie Individuelle des Ressources (FNGIR) dans la fraction de TVA attribuée aux Régions à compter de 2022 (Article 47 ter du PLF 2022).** Dans le cadre de la réforme du fonds de péréquation, les Régions ont obtenu que le FNGIR, recette jusque-là assimilée à une quasi-dotation puisque sans dynamisme, soit intégré à l'assiette de TVA et indexé sur le dynamisme de cette recette. Aussi, au budget primitif 2022, l'hypothèse de dynamique de TVA à + 5,5% projetée par le gouvernement permet d'anticiper une recette de cette fraction de TVA de 16,76 M€ soit une hausse + 0,87 M€ par rapport à 2021.

**La Taxe Intérieure de Consommation sur les Produits Energétiques (TICPE)** - La TICPE est composée de deux parts :

- **Une part forfaitaire** qui résulte des transferts de compétence, estimée à 156,30 M€ pour 2022, montant équivalent à celui inscrit au budget primitif 2021.
- **Une part dite « modulation »** estimée pour 2022 à 40,40 M€, en diminution de - 5 % par rapport à 2021. Cette recette liée à la consommation des carburants est, en effet, très peu dynamique et connaît un recul avec le développement des véhicules électriques et hybrides.

**La taxe sur les cartes grises** - La taxe sur les certificats d'immatriculation est assise sur le nombre d'immatriculations issu de la vente de véhicules constatée sur le territoire ligérien. Le montant de cette taxe est corrélé à la puissance fiscale du véhicule, à son type (véhicule particulier, motocyclette, tracteur...) et à son ancienneté (véhicule neuf ou d'occasion de plus de 10 ans). La relance de la consommation permet d'anticiper une hausse de la recette des taxes sur les cartes grises de + 5,26 M€ (+ 3,8 %) par rapport au budget primitif 2021. Le tarif reste fixé à 48 euros par cheval fiscal, conformément à l'engagement régional concernant le gel de la fiscalité.

**L'Imposition Forfaitaire sur les Entreprises de Réseaux (IFER)** - Dans le cadre du budget primitif pour 2022, il est attendu une recette à hauteur de 37,14 M€ au titre de l'IFER. Cette contribution se décompose en deux recettes complémentaires :

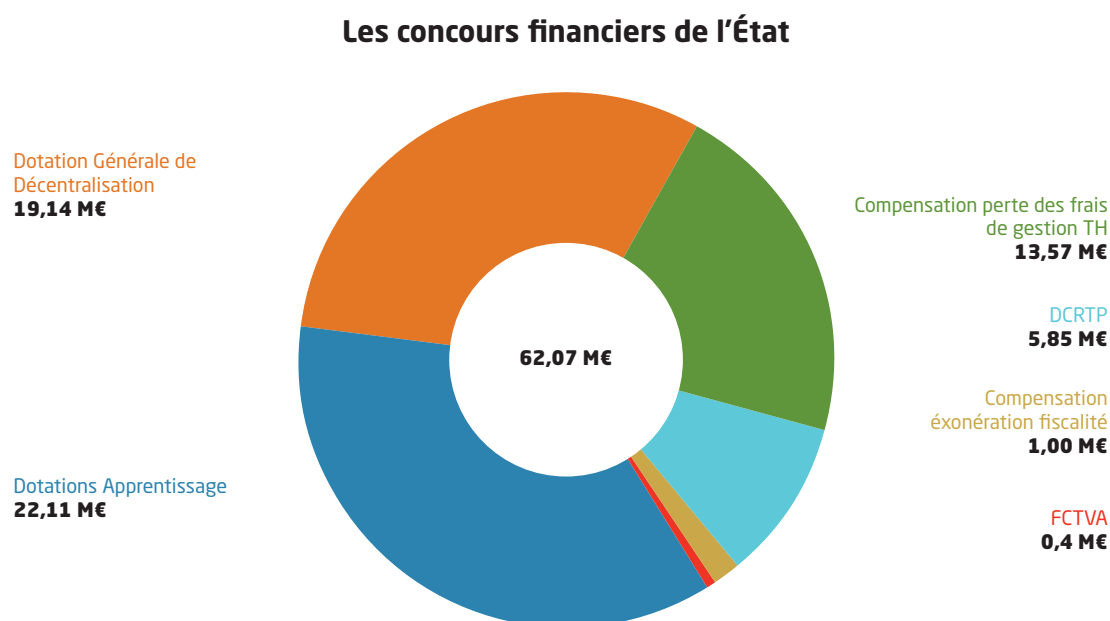
- **L'IFER ferroviaire**, pour lequel il est proposé d'inscrire une recette de 16,31 M€, ce qui représente une augmentation de + 1,75 M€ (+ 12 %) par rapport au BP 2021. La progression est liée à la reprise de l'activité économique.
- **L'IFER télécom**, pour lequel il est proposé d'inscrire une recette de 20,83 M€, en augmentation de + 1,25 M€ (+ 6,4 %) par rapport à 2021. La progression de cette part d'IFER est moins forte que la part précédente car l'assiette fiscale de cette recette tend à se raréfier, les répartiteurs principaux de la boucle locale cuivre étant concurrencés par la fibre optique.

**Les ressources de la formation professionnelle** - La formation professionnelle est financée par un panier fiscal comprenant deux composantes :

- **Une fraction de TICPE** dont le montant est gelé chaque année à **13,95 M€**.
- **Les frais de gestion perçus par l'Etat au titre de la taxe d'habitation, de la Cotisation Foncière des Entreprises et de la Cotisation sur la Valeur Ajoutée des Entreprises et qui sont reversés aux Régions.** Comme déjà évoqué plus haut, en 2021, la réforme de la taxe d'habitation avait engendré une première baisse de cette recette, compensée financièrement par la création d'une dotation. En 2022, les mesures dédiées à la baisse des impôts de production engendrent une nouvelle baisse de ces frais de gestion qui se traduit par une diminution de - 6,1 M€ des recettes de la formation professionnelle en Pays de la Loire. Des amendements ont été adoptés afin de garantir la compensation intégrale de cette perte de recette. Aussi, à l'occasion du Budget primitif 2022, la Région propose de reconduire le montant de la recette inscrite au budget primitif 2021 soit 19,17 M€.

## ii. Les concours financiers de l'État

En section de fonctionnement, les concours financiers sont anticipés à hauteur de **62,07 M€**. Ils sont en baisse de - 6,30 M€, ce qui représente une diminution de - 9,7 % par rapport à 2021.



**Les dotations pour l'apprentissage** - Un montant de 22,11 M€ est inscrit au Budget primitif 2022 en fonctionnement, ce montant est identique à celui inscrit au budget primitif 2021.

**La Dotation Générale de Décentralisation (DGD)** - En 2022, il est proposé d'inscrire 19,14 M€ au titre de la DGD, en recul de - 3,70 M€ par rapport à 2021. Cette baisse correspond au montant qui avait été inscrit au budget primitif 2021 au titre du financement par l'État des charges nouvelles induites par le Ségur de la santé (revalorisation des rémunérations des personnels soignants, augmentation des places de formations sanitaires, etc.). En effet, cette compensation de l'État n'est pas reconduite en 2022 via la Dotation Générale de Décentralisation, mais plutôt à travers un système de conventionnement Etat-Région qui ne permet pas, à ce jour, de garantir un système de compensation pérenne.

**La Dotation de compensation de perte des frais de gestion** - Comme évoqué précédemment, le législateur a créé en 2021 une dotation destinée à compenser la perte de frais de gestion générée par la réforme de la taxe d'habitation. Cette recette sera figée. Il est donc proposé d'inscrire au Budget primitif 2022, une dotation de 13,57 M€ conformément à la notification 2021 transmise par les services de l'État au printemps dernier.

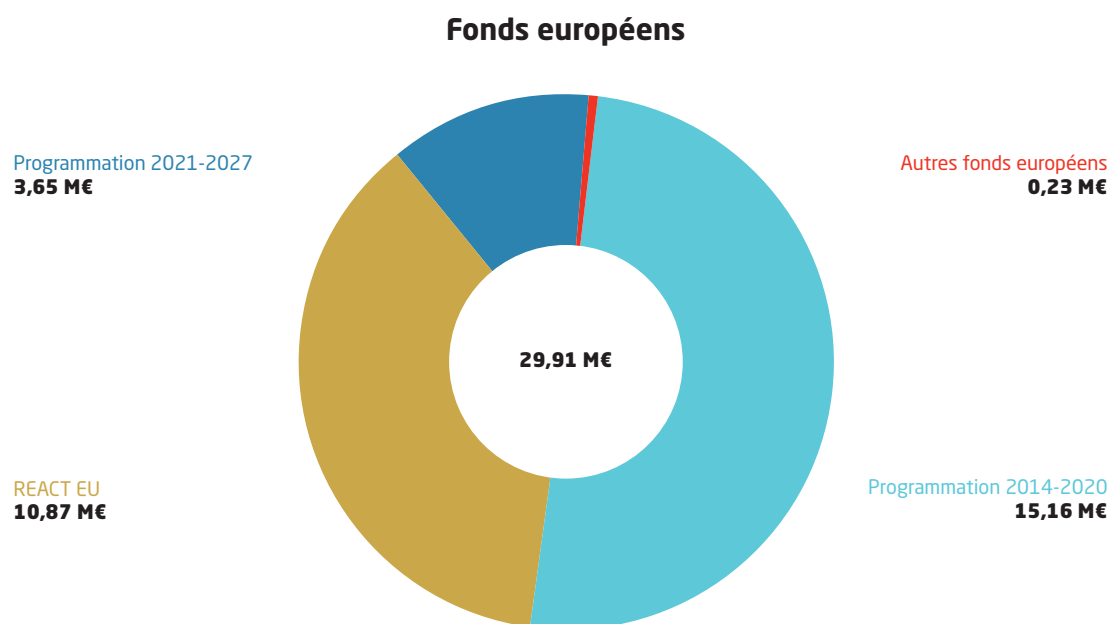
**La Dotation de Compensation de la Réforme de la Taxe Professionnelle** - Pour 2022, cette recette est estimée à 5,85 M€, soit une baisse de - 21 % par rapport au montant réel notifié et encaissé pour 2021. Comme c'est le cas chaque année, les concours financiers de l'État financent des mesures nouvelles qui ont pour conséquence de réduire le montant de la DCRTP puisque celle-ci constitue une variable d'ajustement de l'enveloppe financière délivrée par l'État aux collectivités locales.

**La Dotation pour transfert de Compensation d'exonération de Fiscalité Directe locale (DTCE FDL)** - Au titre du Budget primitif pour 2022, il est prévu une recette à hauteur de 1 M€ s'agissant de la DTCE FDL, ce qui représente une diminution de - 2,53 M€ par rapport à 2021.

**Le Fonds de compensation pour la TVA (FCTVA)** - A la suite d'une modification de la présentation des recettes au niveau national, le FCTVA est désormais intégré à la rubrique des concours financiers de l'Etat. En 2022, il est proposé d'inscrire le même montant qu'au budget primitif 2021, soit 0,40 M€.

### iii. Les fonds européens

En section de fonctionnement, l'ensemble des fonds européens représente **29,91 M€ de recettes pour 2022**, en baisse de 5,8 M€ (-16,2%) par rapport au budget primitif 2021.



**Dans le cadre de la mise en œuvre des fonds structurels européens pour la programmation 2014-2020**, la Région des Pays de la Loire gère une enveloppe de **300 M€ au titre du Fonds européen de développement régional (FEDER)**.

Depuis 2020, une part de la programmation FEDER est traitée en section de fonctionnement compte tenu de la destination réelle des dépenses effectuées. Des recettes sont donc attendues en 2022 :

- Pour le FEDER à hauteur de 6,00 M€ ;
- Et s'agissant du Fonds Social Européen (FSE), à hauteur de 1,8 M€.

Par ailleurs, au titre de la gestion administrative de ces fonds structurels, l'Union Européenne compense financièrement la Région. Dans ce cadre, un montant de 7,88 M€ est attendu en 2022. De manière plus marginale, d'autres recettes à hauteur de 0,23 M€ sont attendues aux titres de fonds européens spécifiques, comme le fonds Capiten qui favorise le développement économique de la filière nautique de l'Arc Atlantique.

**Si le lancement de la nouvelle programmation 2021-2027 se fera progressivement, des recettes au titre de cette nouvelle programmation pourraient être perçues dès 2022 à hauteur de 2,85 M€ pour le FEDER et de 0,80 M€ pour le Fonds de Transition Juste (FTJ).**

Enfin, **dans le cadre du plan de relance européen**, 10,87 M€ de fonds « REACT EU » associés à la politique de cohésion (FEDER et FSE) sont attendus en 2022.



#### iv. Les autres recettes

**Les recettes relevant du Plan d'investissement dans les compétences** sont estimées à hauteur de 76,34 M€ en 2022, dernière année de la convention pluriannuelle. Ce montant se décompose en :

- **73,52 M€** pour la compensation des dépenses de formation professionnelle retenues dans le PACTE
- **2,82 M€** au titre de la revalorisation des indices de rémunération des stagiaires de la formation professionnelle.

**Par ailleurs, le financement accordé par l'Etat, au titre des places supplémentaires sur les formations sanitaires et sociales** décidé lors du Ségur de la Santé est évalué à **1,79 M€ pour 2022**. Comme précisé préalablement, ce financement est pour le moment réalisé à travers une convention, sans garantie de compensation pérenne.

**Dans le cadre du Budget primitif pour 2022, les recettes prévisibles au titre du Fonds Académique de Rémunération des Personnels d'Internats (FARPI)** sont estimées à 9,70 M€, soit un niveau légèrement inférieur aux inscriptions budgétaires précédant la crise sanitaire.

**Les services régionaux de transport scolaire, interurbain et maritime vont également générer des recettes d'exploitation**, issues des recettes tarifaires et des dotations de transferts ou délégation de compétences accordées par les agglomérations. Ces recettes sont estimées à hauteur de 32,12 M€ dont :

- 22,82 M€ au titre du transport scolaire,
- 8 M€ au titre des transports interurbains,
- 1,29 M€ concernant le transport maritime.

D'autres ressources liées aux transports sont attendues à hauteur de 2,38 M€. Ces ressources correspondent à la participation des autres collectivités dans le cadre de la tarification Métrocéane (0,41 M€), aux subventions des agglomérations pour assurer le financement de la plate-forme Destineo (0,13 M€), aux recettes de tarification des lignes régulières régionales dites historiques (0,52 M€) ou encore à la participation de la Région Aquitaine au train des plages (0,13 M€).

Par ailleurs, en 2022, de nouvelles recettes seront recherchées en vue de financer des projets en lien avec la mobilité en s'appuyant sur les certificats d'économie d'énergie (1,20 M€).

**Ce dispositif de certificat d'économie d'énergie est aussi employé pour financer le Service d'Accompagnement à la Rénovation Energétique (SARE)**. A ce titre, **2,53 M€ sont attendus en 2022**. Les autres recettes perçues en matière de préservation de l'environnement représentent 0,11 M€, grâce aux différents partenariats menés avec l'ADEME et l'Agence de l'eau.

**En matière d'action économique**, les prêts, accordés par la Région aux entreprises principalement, sont assortis de taux d'intérêt et donnent lieu à des remboursements périodiques du capital restant dû au bénéfice de la Région qui sont eux comptabilisés en investissement. Il est ainsi prévu **1,15 M€ de versement d'intérêts au titre de l'année 2022**. Par ailleurs, **1,87 M€ sont attendus au titre de la participation de l'Etat au fonctionnement des pôles de compétitivité ou du partenariat avec BPI France** dans l'accompagnement des PME vers l'industrie du Futur.

**Les recettes liées aux actions culturelles** perçues dans le cadre des Folles journées et du partenariat avec le Centre National du Cinéma, ou des recettes dans le domaine de l'action sociale et du e-Pass Jeune représenteront respectivement 0,71 M€ et 0,44 M€ en 2022.

**La Région perçoit, aussi, des redevances au titre de l'occupation de son domaine privé ou public**. Celles-ci représentent **5,81 M€** par an et sont principalement orientées dans le domaine de l'économie et de l'innovation. La Région a fait le choix d'investir dans plusieurs Technocampus (EMC<sup>2</sup> pour les composites, Océan pour les énergies marines, Smart Factory pour la réalité virtuelle, Alimentation,

électronique). Ces plateformes allient recherche et industrie et permettent à leurs utilisateurs de bénéficier d'équipements de pointe pour développer des projets innovants. L'occupation de ces locaux permet de générer 3,77 M€ de recettes. Elles sont complétées des redevances perçues en matière de formation sanitaire et sociale et d'enseignement supérieur (1,10 M€), en matière culturelle (0,66 M€ pour Fontevraud) et pour la location d'une partie des bâtiments administratifs (0,32 M€).

**Des recettes sont également attendues dans le cadre de la gestion du personnel** (2,24 M€) au titre des quotes-parts agents sur les chèques déjeuner ou les chèques vacances, mais aussi grâce aux différents remboursements liés à la situation administrative des agents (maladie, détachement...).

**Des recouvrements divers sont estimés à 0,84 M€ pour 2022 au titre de remboursements** d'assurance dans le cas de sinistres, au titre des remboursements des différentes taxes foncières sur les bâtiments régionaux mis en location, mais aussi au titre des recettes tarifaires pour la gestion de la cafeteria régionale.

**Des produits financiers issus des opérations de marchés ou d'intérêts négatifs adossés** aux billets de trésorerie sont espérés à hauteur de 1 M€. **Enfin, les écritures comptables nécessaires à la gestion des provisions permettent d'envisager 1 M€ de recettes** pour intégrer les reprises sur provisions (pour dépréciation des actifs circulants ou d'autres éléments financiers).

## 2. RECETTES D'INVESTISSEMENT

Les recettes d'investissement de la Région se composent des recettes fiscales, des concours financiers de l'Etat en investissement, des fonds européens et des autres recettes (dont l'emprunt).

### i. Recettes fiscales

Le produit de la fiscalité locale attendu en section d'investissement, composée de la seule Taxe Intérieure sur la Consommation de Produits Energétiques (TICPE) « part Grenelle », s'élève à 37,84 M€ soit - 3,66 M€ (- 8,8 %) par rapport au budget primitif 2021. Il faut noter que Taxe Intérieure sur la Consommation de Produits Energétiques (TICPE) « part grenelle » est la seule recette fiscale qui ne parvient pas à retrouver son niveau pré-crise.

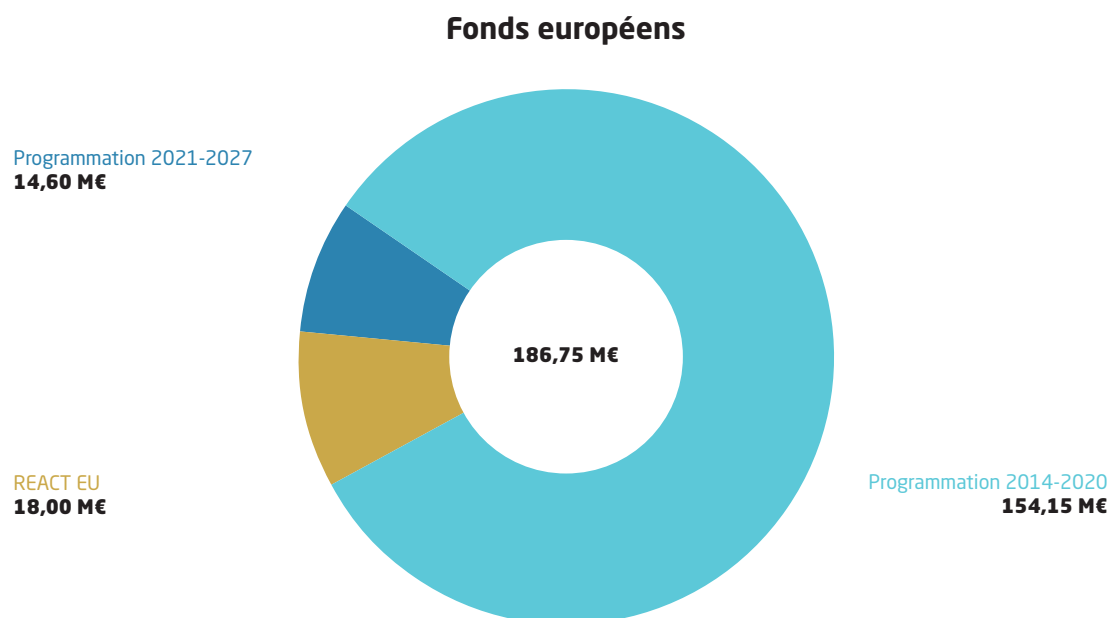
### ii. Concours financiers

En section d'investissement, les concours financiers de l'Etat sont inscrits au Budget primitif 2022 à hauteur de 81,60 M€, soit + 7,20 M€ (+ 9,7 %) par rapport au budget primitif 2021. Il s'agit :

- **Du fonds « France relance »** - Dans le cadre de l'accord Etat-Régions signé à l'été 2020, le gouvernement s'était engagé à verser aux Régions une enveloppe de 600 M€ imputable en section d'investissement, afin de financer une partie des dépenses engagées par les Régions pour lutter contre la crise. Cette enveloppe se répartissait entre Régions en fonction de leur poids démographique respectif. Pour les Pays de la Loire, la recette attendue s'élève à 33,7 M€. Il est proposé au Budget primitif 2022 d'inscrire **18,40 M€**.
- **La Dotation Régionale d'Équipement Scolaire (DRES)** qui est estimée à hauteur de 23,12 M€ dans le cadre du Budget primitif 2022, ce qui représente un montant identique aux exercices précédents.
- **La dotation d'apprentissage** sera également identique à celle de l'exercice précédent, inscrite pour un montant de **17,04 M€** au Budget primitif 2022.
- **Le Fonds de compensation pour la TVA (FCTVA)**. Le FCTVA compense de manière forfaitaire la TVA acquittée sur certaines dépenses et qui ne peut être récupérée par voie fiscale. Cette dotation est calculée sur une partie des dépenses d'investissement réalisée l'année précédente. Au regard de l'objectif de réalisation des dépenses d'investissement 2021, l'inscription d'une recette d'investissement d'un montant de **23,04 M€** est proposée au Budget primitif 2022, en augmentation de + 7,04 M€ par rapport au budget primitif 2021.

### iii. Les fonds européens

En section d'investissement, l'ensemble des fonds européens représente 186,75 M€ de recettes pour 2022, en hausse de 65,0 M€ par rapport au budget primitif 2021.



Parmi ces recettes issues de la gestion des fonds européens qui s'élèvent à 186,75 M€ en 2022, 154,15 M€ relèvent de l'exécution des dépenses au titre la programmation 2014-2020. En effet, la date limite d'éligibilité des dépenses pour les opérations intégrées à cette programmation est fixée au 31 décembre 2023. Compte tenu des actions programmées au titre de la programmation 2014-2020 :

- **Concernant le FEDER**, le volume de ressources en investissement est attendu à hauteur de 57,00 M€ pour 2022, contre 25,00 M€ inscrit au budget primitif 2021.
- **S'agissant du Fonds européen agricole pour le développement rural (FEADER)**, l'agence de service et de paiement (ASP) assure le rôle d'autorité de certification et de paiement. Dans ce cadre, l'ASP produit en fin d'année un état des comptes en dépenses et en recettes des opérations correspondantes. Ces montants, équivalents en dépenses et en recettes, sont intégrés au budget régional. Sur la période de programmation restante, le haut niveau d'interventions attendu du FEADER conduit à prévoir un volume de recettes et de dépenses à **91,30 M€ en 2022**.
- **Concernant le Fonds européen pour les affaires maritimes et la pêche (FEAMP)**, l'agence de paiement assure le rôle d'organisme payeur. De la même manière que pour le FEADER, elle produit, ainsi, un état des comptes en fin d'année. En 2022, les recettes et dépenses correspondantes devraient atteindre **3,75 M€**.

Par ailleurs, il est proposé d'inscrire 14,60 M€ de recettes au titre de la nouvelle programmation 2021-2027. Cette nouvelle programmation laisse présager une maquette financière globale FEDER à hauteur de **301 M€ sur la période**, dont **11,40 M€ de recettes pour 2022 en section d'investissement**. La maquette financière relative au Fonds de transition juste (FTJ) permet de prévoir une enveloppe de 48 M€ sur la période, et intègre **une recette de 3,20 M€ pour l'année 2022**.

En parallèle de ces deux programmations et afin de contribuer à la relance économique à la suite de la crise sanitaire liée à la COVID19, les actions du programme REACT EU FEDER permettent d'envisager un niveau de ressources complémentaires de 18 M€ en 2022.

#### iv. Les autres recettes

**En matière d'enseignement**, des subventions seront perçues par la Région au titre du **Plan de relance Etat pour l'hybridation** de l'enseignement secondaire (0,81 M€) et au titre du **Fonds Chaleur de l'Ademe** (0,19 M€). D'autres subventions seront sollicitées dans le cadre des opérations de rénovation, réhabilitation ou extension sur les bâtiments d'enseignement :

- l'ISTIA, l'école d'ingénieurs de l'Université d'Angers (0,5 M€),
- l'Institut Universitaire de Technologie (IUT) du Mans (0,87 M€),
- l'Institut Universitaire de Technologie (IUT) d'Angers (0,33 M€),
- le campus Saumur (0,97 M€),
- le complexe sportif d'Aizenay (1,84 M€)

En 2022, une part de **certificat d'économie d'énergie pour la mobilité** sera aussi perçue (0,02 M€), ainsi que le remboursement de l'Etat de la part avancée par la Région pour les travaux de modernisation de la ligne Clisson-Cholet (7,14 M€).

**Dans le cadre de la mise en œuvre de sa politique, la Région octroie des prêts et avances remboursables, à des bénéficiaires du secteur privé principalement.** Ces prêts et avances sont assortis d'un différé d'amortissement et éventuellement de taux d'intérêt avantageux. Pour répondre aux difficultés de remboursement des entreprises durant les confinements imposés, des reports de remboursement ont pu être accordés. **Ainsi, il est anticipé des remboursements de capital à hauteur de 12,68 M€ en 2022.**

**Le Fonds d'urgence Résilience** mis en œuvre depuis 2020 dans le cadre d'un partenariat territorial en soutien aux entreprises du territoire, impactées par la crise du Covid-19, entrera en 2022 dans sa deuxième phase d'exécution. La première échéance de remboursement des prêts alloués en 2020 sera donc appelée auprès des bénéficiaires, ce qui représente une recette attendue à hauteur de 7 M€.

**Les autres recettes relevant de l'action économique en investissement** sont prévues à hauteur **3,58 M€** en 2022, en hausse de 0,9 M€ par rapport au budget primitif 2021. Le reversement par la Banque Publique d'Investissement (BPI France), ainsi que les remboursements des aides accordées dans le cadre du Fonds Pays de la Loire Territoires d'Innovation (volet du programme d'investissement d'avenir), conduisent à prévoir une recette estimée à **1,43 M€** pour 2022. Par ailleurs, des subventions reçues sont attendues pour le financement du Technocampus Le Mans Acoustique (**1,70 M€**) et l'ENSAM Halle technologique (**0,45 M€**).

**Dans le domaine du sport et de la culture**, la participation de Nantes Métropole à la construction du Centre de Ressources, d'expertise et de performances sportives (CREPS), qui permet l'entraînement des sportifs de haut niveau, a été finalisée dans le cadre d'une convention qui sera présentée en Commission permanente dès 2022. La recette est attendue à hauteur de **5,93 M€**.

Enfin, deux projets de cession de bâtiments régionaux en cours de finalisation (antenne historique de Laval et EREA 85) pourraient permettre de dégager **1,50 M€** de recettes en 2022.

## F. Les conditions de l'équilibre budgétaire

L'équilibre formel du budget et des sections de fonctionnement et d'investissement fait intervenir des crédits de dépenses et de recettes destinés aux opérations dites d'ordre. Ces dernières sont cependant exclues des calculs financiers déterminant l'épargne et l'emprunt de l'exercice.

### 1. LES OPÉRATIONS D'ORDRE

Les opérations d'ordre, généralement équilibrées en dépenses et en recettes, sont destinées à affiner l'information comptable relative au résultat de l'exercice et au patrimoine de la collectivité. Elles sont imputées sur des chapitres budgétaires spécifiques et ne donneront pas nécessairement lieu à exécution budgétaire.

#### i. L'amortissement des immobilisations

La dotation aux amortissements des immobilisations s'élève à **480 M€** à inscrire en dépenses de fonctionnement et en recettes d'investissement.

Les dispositions adoptées pour atténuer l'impact budgétaire de ces mouvements sont proposées à hauteur de **320 M€** respectivement en recettes de fonctionnement et en dépenses d'investissement. De plus, **130 M€** de recettes de fonctionnement et dépenses d'investissement sont nécessaires à la reprise comptable de subventions d'investissement, ce mécanisme concernant principalement la Dotation régionale d'équipement scolaire (DRES).

#### ii. Les opérations patrimoniales

Les opérations patrimoniales sont des opérations d'ordre impactant la seule section d'investissement. Il s'agit le plus souvent de modifications d'imputations faisant suite à des changements de nature des éléments constitutifs du patrimoine régional. **20 M€** sont proposés à ce titre, en dépenses et recettes d'investissement.

#### iii. L'ajustement du virement entre sections budgétaires

Les dépenses de fonctionnement budgétées au titre du virement entre sections budgétaires constituent la variable d'ajustement de cette section ; il s'agit d'un résultat prévisionnel ne donnant pas lieu à la passation d'écritures comptables.

Recettes et dépenses réelles et d'ordre de la section de fonctionnement font, ainsi, apparaître un excédent de **182,16 M€**, montant qui fait l'objet d'un transfert en section d'investissement matérialisé par une dépense de fonctionnement complémentaire et une recette d'investissement équivalente. Au total, les opérations d'ordre s'établissent comme suit :

|  | Dépenses                | Recettes                |
|--|-------------------------|-------------------------|
| <b>FONCTIONNEMENT</b>                              | <b>662 164 982,00</b>   | <b>450 000 000,00</b>   |
| Amortissement des immobilisations / neutralisation | 450 000 000,00          | 320 000 000,00          |
| Reprise des subventions (DRES)                     | -                       | 130 000 000,00          |
| Virement entre sections                            | 182 164 982,00          |                         |
| <b>INVESTISSEMENT</b>                              | <b>470 000 000,00</b>   | <b>682 164 982,00</b>   |
| Amortissement des immobilisations / neutralisation | 320 000 000,00          | 480 000 000,00          |
| Reprise des subventions (DRES)                     | 130 000 000,00          | -                       |
| Virement entre sections                            | -                       | 182 164 982,00          |
| Opérations patrimoniales                           |                         | 20 000 000,00           |
| <b>TOTAL</b>                                       | <b>1 132 164 982,00</b> | <b>1 132 164 982,00</b> |

Après intégration des opérations d'ordre, l'équilibre comptable du Budget primitif 2022 est donc obtenu dans les conditions schématisées comme suit :

|                       | Dépenses                | Recettes                |
|-----------------------|-------------------------|-------------------------|
| <b>FONCTIONNEMENT</b> | <b>1 842 000 000,00</b> | <b>1 842 000 000,00</b> |
| Opérations réelles    | 1 179 835 018,00        | 1 392 000 000,00        |
| Opérations d'ordre    | 662 164 982,00          | 450 000 000,00          |
| <b>INVESTISSEMENT</b> | <b>1 328 361 689,00</b> | <b>1 328 361 689,00</b> |
| Opérations réelles    | 858 361 689,00          | 646 196 707,00          |
| Opérations d'ordre    | 470 000 000,00          | 682 164 982,00          |
| <b>TOTAL</b>          | <b>3 170 361 689,00</b> | <b>3 170 361 689,00</b> |

## 2. ÉPARGNE ET EMPRUNT

Les propositions budgétaires permettent de dégager une épargne brute de **212,16 M€**, qui viendra, ainsi, autofinancer l'effort d'investissement annuel. Déduction faite de l'amortissement de la dette, l'épargne nette s'établit à **87,16 M€**.

|                           | BP 2021               | BP 2022               |
|---------------------------|-----------------------|-----------------------|
| Recette de fonctionnement | 1 315 389 957,00      | 1 392 000 000,00      |
| Dépense de fonctionnement | 1 160 570 406,00      | 1 179 835 018,00      |
| <b>EPARGNE BRUTE</b>      | <b>154 819 551,00</b> | <b>212 164 982,00</b> |
| Amortissement de la dette | 115 000 000,00        | 125 000 000,00        |
| <b>EPARGNE NETTE</b>      | <b>39 819 551,00</b>  | <b>87 164 982,00</b>  |

La préservation d'un haut niveau d'autofinancement des investissements, par l'épargne et diverses recettes de la section d'investissement, conduit à un besoin d'emprunt à **296,64 M€**.

|  | BP 2021               | BP 2022               |
|--|-----------------------|-----------------------|
| Dépenses d'investissement (hors amortissement de la dette) | 726 297 733,00        | 733 361 689,00        |
| Epargne nette  | 39 819 551,00         | 87 164 982,00         |
| Recette d'investissement                                   | 269 584 159,00        | 349 551 393,00        |
| <b>EMPRUNT DE L'EXERCICE</b>                               | <b>416 894 023,00</b> | <b>296 645 314,00</b> |

## PARTIE 2

# **Investir pour l'emploi, la jeunesse et l'écologie**





Après ces deux dernières années fortement marquées par la crise sanitaire et durant lesquelles la Région s'est fortement mobilisée pour soutenir les Ligériens, il faut désormais se tourner vers l'avenir avec confiance et optimisme. Pour ce premier exercice du mandat, la Région prolongera son effort de soutien en assurant la pleine exécution du Plan de relance et en adoptant des dispositifs transitoires visant à accompagner la sortie de crise, dans l'attente de l'adoption de nouvelles stratégies régionales. Elle prévoit, en effet, le renouvellement de plusieurs schémas et stratégies régionaux structurants, dans le champ de l'économie, de la politique agricole commune, de la formation professionnelle, des territoires, ou encore de la culture et du sport. Surtout, elle assurera la mise en œuvre de ses politiques publiques, guidée dans son action par les trois priorités du mandat : l'emploi, la jeunesse et l'écologie.

## A. Se battre pour l'emploi et pour donner les meilleures chances à notre jeunesse

A travers l'adoption du Plan de bataille pour l'emploi 2018-2022, la Région a fait de son action en faveur de l'emploi la première des priorités. Cette ambition se traduit d'abord par un fort soutien à la formation professionnelle continue. Elle se décline également par des actions visant à favoriser l'appariement entre les offres d'emploi de nos entreprises et les demandeurs d'emploi. Il s'agit, ainsi, d'instaurer un dialogue de proximité et de filière pour identifier et former aux métiers qui recrutent, mais également d'accompagner les actifs qui font face à des difficultés en raison de freins périphériques à l'emploi (mobilité, garde d'enfants, etc.). Le volontarisme régional, en faveur de l'emploi pour tous, conduit également la Région à soutenir fortement le rebond de l'économie ligérienne, qu'il s'agisse de l'industrie, de secteur agroalimentaire et agricole ou de l'économie de proximité. Dans ce cadre, la Région souhaite faciliter la mobilisation des leviers de croissance que sont l'innovation, la digitalisation et l'internationalisation. Elle porte à cet égard une attention particulière à l'accompagnement des Très Petites et Moyennes Entreprises (TPE-PME). Enfin, dès 2022, la Région fera du soutien à la jeunesse la pierre angulaire de l'action régionale. Dans cette perspective, elle entend non seulement garantir d'excellentes conditions de formation pour les lycéens et étudiants en formation initiale, mais souhaite également accompagner les jeunes dans une approche plus transversale, en intégrant l'ensemble des politiques régionales au service de leur parcours.

### 1. NOS EMPLOIS, LA 1<sup>re</sup> DES BATAILLES

Au second trimestre 2021, le taux de chômage des Pays de la Loire s'établit à 6,7 % de la population active. Il est inférieur de 1,1 point au taux métropolitain (7,8 %). Au troisième trimestre 2021, dans les Pays de la Loire, le nombre de demandeurs d'emploi tenus de rechercher un emploi et sans activité (catégorie A) s'établit en moyenne sur le trimestre à 158 990. Ce nombre baisse de 7,1 % sur le trimestre (soit - 12 180 personnes) et de 14,4 % sur un an. Le tissu économique régional démontre quotidiennement sa capacité de rebond pour surmonter la crise et retrouver une dynamique de croissance.

La Région s'efforcera en 2022 de soutenir les Ligériens pour qu'ils bénéficient pleinement de la croissance économique qui se profile. Ainsi, elle :

- Poursuivra le renforcement des actions en faveur de l'accès aux formations des demandeurs d'emploi, pour répondre aux besoins de recrutement des entreprises ;
- Renouvellera son soutien à l'apprentissage et aux actions qui favorisent l'insertion professionnelle, en particulier celle des jeunes ;
- Continuera d'intervenir au plus près des territoires, notamment dans le cadre de la « Mobilisation pour l'emploi » ;
- Confirmera son action en faveur de l'orientation, pour ouvrir le champ des possibles aux jeunes Ligériens ;
- Poursuivra le soutien aux lycées, aux lycéens et à leurs familles, traduisant notamment l'engagement de la Région en faveur de la jeunesse.

## i. Investir dans les compétences pour garantir à chaque Ligérien un emploi

**Le renforcement de l'offre de formation professionnelle continue de la Région se poursuit en 2022 avec la création de places de formation supplémentaires** dans le cadre du Plan d'Investissement dans les Compétences pour les demandeurs d'emploi les moins qualifiés et les demandeurs d'emploi de longue durée. C'est un **objectif de 30 000 entrées en formation de demandeurs d'emploi** qui est visé avec une programmation de formation vers les métiers qui recrutent. Ces places de formation seront déployées dans le cadre des trois piliers du programme **Région Formation** :

- **Le volet Formations « PRÉPA »** est mis en œuvre via quatre dispositifs de formation : « PRÉPA Rebond » permettant l'insertion socioprofessionnelle de **personnes très éloignées de l'emploi** ; « PRÉPA Avenir » pour construire et valider un projet professionnel ; « PRÉPA Clés » pour la remise à niveau dans les compétences de base et **l'expérimentation « PRÉPA Permis de conduire »** pour les demandeurs d'emploi de moins de 26 ans qui leur permet d'être soutenu pour le financement de leurs permis de conduire et qui est **prolongée jusqu'au 30 juin 2022**.
- **Le volet Formations « VISA »** mis en œuvre via deux dispositifs de formation certifiante pour répondre aux **besoins en compétences sur des métiers en tension** des entreprises ligériennes. Il s'agit de « RÉGION FORMATION - VISA Métiers », dispositif principal mis en œuvre dans le cadre de marchés publics pour des formations de niveau CAP à Bac+2 et, en complément, du dispositif « RÉGION FORMATION - VISA Métiers + » de **financement d'achats individuels de formation** mis en œuvre, d'une part, via Pôle emploi (dans le cadre de l'Aide Individuelle à la Formation ; AIF) et, d'autre part, via l'abondement automatisé de comptes personnels de formation (**CPF**) pour des formations de niveaux licence et master.

**Le programme « VISA Sanitaire et social »** sera également déployé pour répondre aux difficultés des établissements de santé à recruter du personnel soignant pour faire face à l'accroissement de l'activité de soin.

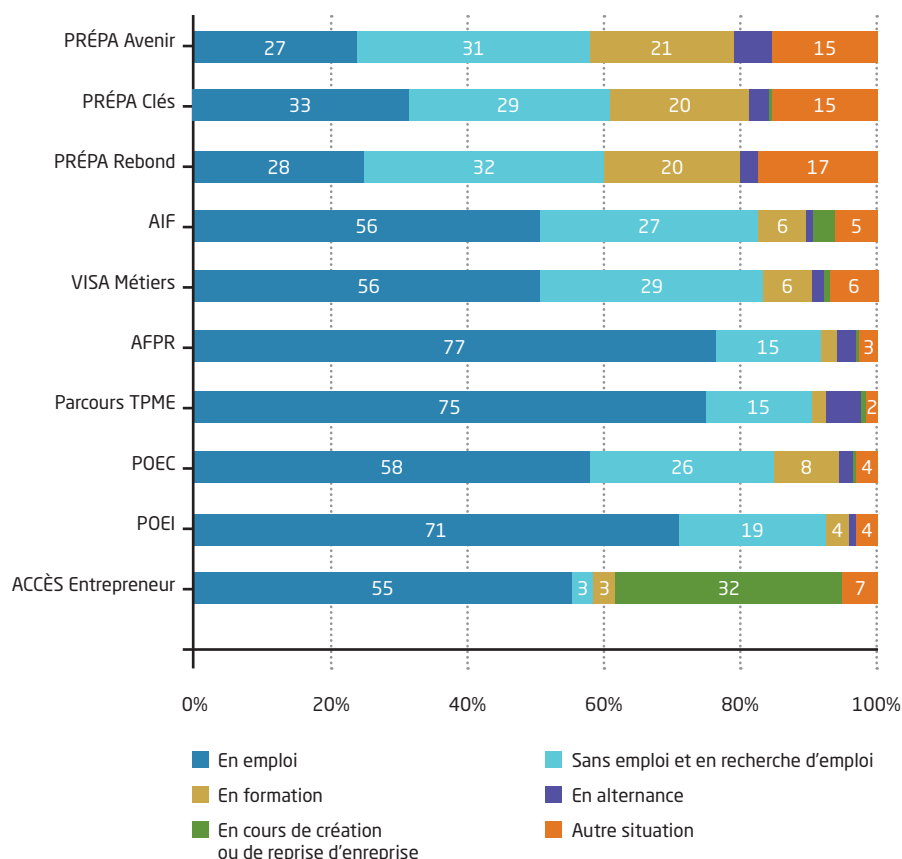
- **Le volet Formation « ACCES »** est mis en œuvre via quatre dispositifs de **formations d'adaptation à l'emploi**, pour faire se rencontrer l'offre d'emploi d'une entreprise avec un demandeur d'emploi identifié, en ajustant ses compétences par une formation interne ou externe. En 2022, dans le cadre de la « Mobilisation pour l'emploi » approuvée lors de la session du 21 octobre 2021, la Région renforce son panel de solutions de formation d'adaptation à l'emploi avec le « **Parcours emploi tutorat** », afin de permettre l'intégration réussie en CDI de 1 500 demandeurs d'emploi de longue durée ou peu qualifiés.

Et pour accompagner **la réussite des demandeurs d'emploi en formation**, la Région poursuivra en 2022 la sécurisation de leurs conditions de vie. Ainsi, **la majoration des rémunérations publiques mensuelles** sur les formations liées à l'industrie, au transport logistique, au bâtiment & travaux publics, à l'agriculture, au numérique et au tourisme-hôtellerie-restauration ainsi qu'aux dispositifs intégrés sera prolongée en 2022.

L'ensemble des formations professionnelles continues en faveur des demandeurs d'emploi conduites en Pays de la Loire, dont les programmes « RÉGION FORMATION » de la Région, font l'objet chaque année **d'enquêtes réalisées par le CARIFOREF auprès des sortants de formation**. Ces enquêtes permettent de connaître l'insertion professionnelle des stagiaires 6 mois après leur sortie de formation, et, plus largement, d'évaluer les dispositifs conduits.

## Insertion professionnelle à six mois, selon le dispositif de formation

### Stagiaires entrés en 2020 sur l'Offre Formation Région Pôle emploi et ayant répondu à l'enquête insertion à six mois



Source : enquête insertion à 6 mois. Cariforef Pays de la Loire - extraction au 29 octobre 2021

Au 29 octobre 2021, les premiers résultats d'insertion à six mois des stagiaires entrés en formation en 2020 sont connus. Les dispositifs enregistrant les taux d'insertion en emploi les plus élevés sont les formations d'adaptation à l'emploi du pilier ACCES : l'Action de Formation Préalable au Recrutement (AFPR), le Parcours Très Petites et Moyennes Entreprises (TPME), et la Préparation Opérationnelle pour l'Emploi Individuelle (POEI). Par ailleurs, plus d'un ancien stagiaire sur deux du dispositif VISA Métiers est en emploi six mois après sa sortie de formation.

**La Région lancera également en 2022 une plateforme emploi afin de donner une plus grande visibilité aux nombreuses offres d'emploi disponibles en région et de diminuer le temps de recherche pour les apprenants en fin de formation et l'ensemble des demandeurs d'emploi ligériens.** Elle sera un outil précieux pour valoriser la richesse des emplois recherchés dans la région auprès du plus grand nombre et contribuer à l'attractivité de notre territoire.

**En 2022, quatre nouveaux contrats d'objectifs sectoriels pour cibler les réponses emploi-formation-orientation seront également conclus.** Ces quatre contrats d'objectifs régionaux sont concertés avec les fédérations professionnelles représentant en région les branches et leurs opérateurs de compétences (OPCO), le Préfet de région et les autorités académiques. A l'appui de **11 dialogues sectoriels** la Région crée les conditions d'une coopération renforcée pour répondre au mieux aux

besoins en compétences des entreprises et des Ligériens pour les **11 secteurs** et leurs 317 branches professionnelles. Ces dialogues contribueront à l'élaboration, en 2022, du **Contrat de Plan Régional de Développement des Formations et de l'Orientation Professionnels (CPRDFOP 2023-2027)** qui a pour objet l'analyse des besoins à moyen terme du territoire régional en matière d'emplois, de compétences et de qualifications et la programmation des actions de formation professionnelle des jeunes et des adultes, compte tenu de la situation et des objectifs de développement économique du territoire régional.

## ii. Agir pour l'emploi dans les territoires

En 2022, la Région entend s'engager particulièrement en faveur de la levée des freins périphériques à l'emploi. La feuille de route des **18 territoires de solutions Emploi Formation Orientation Professionnelles (EFOP)** est ajustée, chaque année, en fonction du contexte et de ses enjeux : en 2021, la reprise de l'activité économique a été accompagnée. En 2022, pour aider les entreprises à recruter et lever les freins périphériques à l'emploi, **les plans d'action des 18 territoires de solutions seront très opérationnels, permettant de développer des réponses pratiques aux besoins des territoires** (besoins en hébergement, développement de la marque employeur, adaptation des formations aux besoins en compétences...). Ce ne sont pas moins de 50 000 € qui sont disponibles pour financer les projets de chacun de ces territoires, soit 900 000 € pour l'ensemble de la Région.

Dans le même objectif de levée des freins périphériques à l'emploi, le soutien aux **plateformes de mobilité** sera poursuivi afin d'accompagner des personnes en formation sur les dispositifs régionaux. La Région expérimentera également le développement de nouvelles solutions en terme de mobilité telles que la mise à disposition d'une **voiture à 1 € par jour** pour aider les personnes qui retrouvent ou qui accèdent à un emploi.

En 2022, la Région a aussi prévu de mettre en place un nouveau village de l'emploi itinérant en vue d'amplifier son engagement au bénéfice de l'emploi, en complémentarité des actions qu'elle porte déjà dans le plan de Bataille pour l'emploi et le plan de relance. Celui-ci a vocation à se déployer dans les 18 territoires de solutions et à **mettre en relation l'ensemble des partenaires de la Région concourant à l'orientation, la formation et l'emploi**. Les publics visés sont les jeunes scolarisés, les demandeurs d'emploi jeunes et adultes, les parents de jeunes en recherche d'orientation ou les personnes en reconversion. En complément de ce village de l'emploi, et afin de faire connaître les entreprises locales qui recrutent, de casser les stéréotypes sur certains métiers et de favoriser les rencontres, **chaque entreprise, qui le souhaite, pourra ouvrir ses portes au public pour des visites**. Cela permettra, ainsi, pour les habitants du territoire d'alimenter leur réflexion sur l'orientation de leurs enfants.

## iii. Favoriser l'insertion professionnelle

La Région soutient les Missions Locales afin qu'elles orientent les jeunes, qu'elles accompagnent vers des actions de formation. En 2022, un budget de 3 553 000 € sera, ainsi, consacré au soutien des Missions Locales. En effet, la formation est un des leviers essentiels de l'accès à l'emploi et **55 % des jeunes de 16 à 25 ans qui entrent sur une action « REGION FORMATION » sont aiguillés par une Mission Locale** (jusqu'à 80 % pour les formations préparatoires). Par ailleurs en 2022, la Région travaillera avec les Missions Locales pour qu'elles mobilisent leur public lors du passage du Village de l'emploi. En effet, ce sera, pour ces jeunes, l'occasion de rencontrer directement des entreprises implantées en proximité de leur lieu de vie et de s'informer sur les formations qui mènent aux métiers qu'elles proposent.

**La Région accentue son action en faveur de la formation et de l'emploi des personnes en situation de handicap** dans le cadre de la **grande cause Handicap du mandat**. Dès 2017, la Région avait signé une **charte d'accueil des apprentis en situation de handicap**. En signant le 18 novembre 2021, une **charte d'accueil des apprenants en situation de handicap**, elle entend poursuivre son action et faire des Pays de la Loire la première Région en la matière. Pour cela, la Région finance à hauteur de 200 000 € avec **l'Association de Gestion du Fonds pour l'Insertion Professionnelle des Personnes Handicapées (Agefiph) ainsi que cinq postes de coordonnateurs départementaux** de la démarche d'accueil des apprenants en situation de handicap. Ces coordonnateurs sont chargés d'animer le réseau de référents handicap des organismes de formation et des centres de formation des apprentis, mais également des opérateurs de l'emploi et de l'orientation sur cette thématique. Ils s'attachent aussi, à identifier et promouvoir les bonnes pratiques afin de renforcer, dans une logique de progrès permanent, un écosystème vertueux des acteurs de l'orientation, la formation et l'emploi pour une insertion sociale et professionnelle facilitée des personnes en situation de handicap dans le droit commun.

**Par ailleurs en 2022, la Région financera pour un montant de 130 000 €, le service de conseil expert sur la Validation des Acquis de l'Expérience (VAE)** mobilisable par les conseillers en évolution professionnelle pour les situations plus complexes ou nécessitant un appui renforcé. En 2021, ces actions ont bénéficié à plus de 731 Ligériens. La validation des acquis d'expérience est une voie alternative d'accès à une qualification qui sécurise le parcours professionnel de la personne en vue d'une évolution professionnelle.

## **2. SOUTENIR NOS ENTREPRISES ET FAVORISER LA COMPÉTITIVITÉ DE L'ÉCONOMIE RÉGIONALE**

Parallèlement à la bataille pour l'emploi menée sur le volet formation et accompagnement des demandeurs d'emploi, la Région s'engage aussi en faveur du dynamisme de l'économie ligérienne. Par son plan de relance, elle a ainsi soutenu fortement les entreprises fragilisées par la crise, afin qu'elles puissent mieux rebondir. Le budget prévu pour le soutien à l'économie, le développement international, la digitalisation des entreprises, le tourisme, l'innovation, l'enseignement supérieur et la recherche est ambitieux, avec au total 161 M€ en autorisations de programme et d'engagement, ce qui représente une augmentation globale de 12 % par rapport au budget 2019 d'avant-crise. C'est également un budget réaliste, sous-tendu par la volonté d'amorcer progressivement le retour à des fondamentaux budgétaires solides sans altérer notre capacité à agir là où ce sera nécessaire.

A l'heure de la reprise économique, la Région souhaite dès mars 2022 renouveler **ses schémas et stratégies dans le champ du développement économique**. Il s'agit du schéma régional de développement économique, d'innovation et d'internationalisation, du schéma régional de développement du tourisme et des loisirs, et de la stratégie régionale de l'économie sociale et solidaire. La volonté régionale est de **réviser partiellement** ces documents stratégiques afin de renforcer leur cohérence vis-à-vis des évolutions que connaît notre économie. La phase de concertation engagée auprès des entreprises, des territoires et de nos partenaires permettra d'actualiser et d'enrichir les axes d'intervention de la Région auprès des entreprises, notamment sur les thématiques de **la transition numérique, la transition énergétique, les nouvelles formes d'entrepreneuriat, l'innovation, l'international**.

**Les grands principes qui guident notre ligne de conduite sont réaffirmés** : une Région **plus simple** pour nos entreprises, **plus proche** des acteurs économiques et des territoires, **plus efficace** pour accompagner les nouvelles mutations de l'économie et rechercher des marges de croissance.

C'est l'ambition du projet de **Pacte TPE/PME qui porte une triple promesse** :

- **Permettre aux dirigeants de mieux identifier les solutions mobilisables** à chaque étape clé de la vie de leur entreprise ;
- **Simplifier leur lecture des expertises mobilisables sur le territoire** pour les accompagner dans l'analyse de leur besoin ;
- **Renforcer l'agilité de nos réponses en développant la dématérialisation** de l'ensemble de nos dispositifs, en leur permettant de disposer d'un suivi en temps réel du traitement de leur demande et/ou d'interagir via une saisine digitale avec un interlocuteur dédié dans les services.

Ce pacte vient enrichir notre « contrat de croissance », non seulement en prenant l'engagement d'une plus grande fluidité de nos relations avec nos bénéficiaires mais également en s'appuyant sur la mobilisation de l'ensemble de nos partenaires publics et privés pour démultiplier l'action régionale au bénéfice d'un plus grand nombre. Ce pacte constituera une nouvelle brique de notre Schéma Régional de Développement Economique, d'innovation et d'internationalisation (SRDEII) et à ce titre, il pourra être enrichi à l'aune des concertations en cours pour un vote de ce futur schéma à l'occasion de la session de mars.

### **i. Soutenir la croissance des entreprises, en mettant l'accent sur les petites et moyennes entreprises**

**Qu'il s'agisse de protéger les entreprises et les emplois face à la crise ou de préparer l'avenir en investissant dans les filières stratégiques, la Région poursuivra ses ambitions pour l'industrie ligérienne.** Ainsi, elle entend maintenir en 2022 **l'appel à manifestation d'intérêt (AMI) Industrie du futur** qui permet aux Petites et Moyennes Entreprises (PME) et Petites et Moyennes Industries (PMI) de s'engager dans une démarche de modernisation de leur outil de production en bénéficiant d'une étude de faisabilité, d'une intégration et test, ou d'une aide au déploiement opérationnel. Elle pérennisera également ses efforts en faveur de la **relocalisation industrielle**. Elle soutiendra également avec volontarisme la dynamique French Fab en Pays de la Loire et les cinq clubs French Fab du territoire.

**Elle sera également particulièrement attentive à l'accélération des investissements et la restructuration des financements** en s'appuyant sur la capacité d'intervention du fonds d'investissement **Pays de la Loire Participations**, ainsi que sur **le soutien aux projets structurants dans l'industrie, l'artisanat de production, les services qualifiés à l'industrie et le tourisme**. Ces interventions seront réalisées en mobilisant **Pays de la Loire redéploiement et Pays de la Loire Investissement touristique**. A cet égard, 2022 sera l'année de pleine mise en œuvre du nouveau fonds **Pays de la Loire relance**. Ce fonds lancé en octobre 2021 est dédié aux petites et moyennes entreprises (de moins de 50 salariés) qui sont viables, mais qui ont été fragilisées par la crise, et qui ne disposent plus suffisamment de garanties pour obtenir de nouveaux prêts bancaires.

**Enfin, la Région poursuivra son soutien aux 16 Territoires d'Industrie** que compte le territoire (dont deux interrégionaux). La démarche Territoires d'Industrie a pour but de mettre en place une stratégie territoriale de développement industriel reposant sur quatre enjeux : recruter, innover, attirer et simplifier. Afin d'accompagner cette dynamique, la Région s'est dotée en juillet 2020 d'un fonds d'aide qui permet de financer des recrutements de chargé de mission pour l'accompagnement de la démarche dans chaque territoire et la réalisation d'étude par un prestataire extérieur. **La Région prévoit de pérenniser ses soutiens en 2022.**

## ii. Soutenir l'innovation et la compétitivité de l'économie régionale

L'innovation constitue l'un des leviers majeurs de compétitivité des entreprises. Par conséquent, la Région s'engage depuis 2016 à favoriser l'innovation des entreprises et met en œuvre une politique de soutien à l'enseignement supérieur, la recherche et l'innovation (ESRI) dans un cadre renouvelé par la stratégie ESRI 2021-2027.

**La dynamique de soutien à l'innovation en Pays de la Loire s'appuie sur un parcours adapté aux besoins de chaque entreprise en fonction de son degré de maturité en matière d'innovation** (sensibilisation, accompagnement, financement, accès à des expertises et à des infrastructures). Dans ce cadre, La Région accorde des aides visant à soutenir l'émergence, le développement et la mise en œuvre des projets innovants d'entreprises, et en particulier ceux mis en œuvre dans une démarche collaborative. Dans ce contexte, elle s'attachera à poursuivre avec les partenaires la montée en gamme du réseau des Technocampus, notamment au bénéfice des PME.

**Par ailleurs, la Région poursuivra, en 2022, la mise en œuvre de sa stratégie Enseignement Supérieur Recherche et Innovation 2021-2027, guidée par trois ambitions :**

- **Investir dans un plan campus régional** pour doter les territoires de notre région de campus attractif ouvert sur la société et connecté avec le monde ;
- **Accompagner les trajectoires des ligériens** pour révéler les talents et faire rayonner le territoire régional ;
- **Mobiliser le potentiel académique** pour anticiper et réussir les transitions économiques et sociétales.

**Les investissements du Plan campus régional vont se déployer sur 2022** avec le soutien à la réhabilitation du patrimoine universitaire public et l'accueil et le développement de nouveaux projets d'établissements d'enseignement supérieur privé.

**L'accompagnement des projets d'infrastructures numériques mutualisés des établissements et le soutien aux équipements scientifiques** de pointe sera amplifié. La Région poursuivra aussi, en 2022, le déploiement et la promotion de son dispositif de **campus connectés** auprès des collectivités qui souhaiteraient déployer une offre d'enseignement supérieur distanciel de 1<sup>er</sup> cycle, sur leur territoire.

Dans le cadre du nouveau Comité des territoires académiques, **la Région coordonnera le travail des pouvoirs publics en faveur du logement étudiant.**

La Région **renouvellera son soutien aux associations étudiantes qui œuvrent pour améliorer l'insertion professionnelle.** La Région prévoit également d'amplifier ses contributions aux initiatives en faveur de **l'entreprenariat étudiant.**

Elle renouvellera également **son dispositif de contrats d'objectifs auprès des universités** pour accompagner au mieux leur stratégie de développement.

**Enfin, du point de vue institutionnel, l'année 2022 enregistrera les travaux de renouvellement du Comité Consultatif Régional pour la Recherche et le Développement Technologique (CCRRDT)** et la construction d'une stratégie de Culture Scientifique, technique et industrielle renouvelée.

Par ailleurs, 2022 sera également la première année de mise en œuvre de la 4<sup>e</sup> édition du Plan d'Investissement d'Avenir (PIA4) régionalisé prévu pour la période 2021-2025 et qui sera entièrement dédié à l'enseignement supérieur, la recherche et l'innovation et qui viendra renforcer l'effort d'investissement de la Région autour de 4 axes :

- Le soutien aux projets d'innovation portés par les PME engagées dans une démarche de recherche, développement et innovation ;
- Le renforcement de la compétitivité de nos filières stratégiques en permettant le recours à des moyens de production ou à des infrastructures de recherche partagé(e)s, l'échange de données et d'informations, le partage des visions technologiques et de marché, ainsi que l'initiation de démarches commerciales partagées ;
- Le soutien aux Projets collaboratifs de recherche et développement » ;
- Le soutien à l'ingénierie de formation professionnelle en vue d'accompagner les entreprises dans l'anticipation des mutations économiques et organisationnelles.

L'année 2022 devrait aussi être marquée par le lancement effectif du nouveau Contrat de Plan Etat-Région 2021-2027 qui prévoit sur le volet immobilier, universitaire, numérique et équipement de recherche, des financements de nombreux projets à hauteur de 300 M€, sur la période.

### iii. Accélérer l'accompagnement des grandes mutations et transitions

La crise a mis en exergue la nécessité d'accélérer les mutations des entreprises autour des enjeux du numérique, de l'innovation, de l'internationalisation et de l'économie circulaire afin de renforcer notre souveraineté industrielle et notre compétitivité. **Pour accompagner ces mutations, la Région entend s'appuyer sur ses outils de soutien financier, tels que Pays de la Loire Investissement Numérique, ou encore l'appel à projets collaboratif.** De plus, elle souhaite favoriser la mise en réseau des ressources expertes du territoire en renforçant les connexions avec et entre les acteurs sur les territoires, au travers notamment des Technocampus.

L'année 2022 sera également marquée par le vote de la prochaine Stratégie Régionale de l'ESS 2022-2028 qui permettra de décliner des actions concrètes en faveur de l'Économie Sociale et Solidaire (ESS). Le soutien régional à l'économie sociale et solidaire de déclinera en 2022 à travers des dispositifs d'aide dédiés au secteur de l'économie sociale et solidaire d'une part, mais également des soutiens aux plans d'actions des réseaux de ce secteur d'autre part.

L'internationalisation des entreprises ligériennes constitue également un levier de croissance prometteur. La Région prévoit, ainsi en 2022, le maintien d'interventions en faveur du développement des entreprises ligériennes à l'international. Malgré la permanence de certaines tensions dans les chaînes d'approvisionnements (accroissement des délais, hausse des coûts des prix des composants et matériaux) conjuguée aux difficultés de recrutement limitant la pleine utilisation des capacités de production, plusieurs signaux sont encourageants. En effet, la reprise économique est à l'œuvre et le baromètre de l'activité internationale des entreprises françaises publié en mai 2021 par la Team France Export révèle une évolution positive de l'activité à l'export avec 65 % des entreprises qui déclarent avoir maintenu voire augmenter leur chiffre d'affaires à l'export. **En 2022, la Région va donc poursuivre et renforcer sa politique de soutien et d'accompagnement portée par la Team France export Pays de la Loire.**

Les actions qui seront engagées en 2022 viseront à poursuivre prioritairement le soutien aux primo exportateurs, notamment les très petites, petites et moyennes entreprises (TPE/PME) et à renforcer les fondamentaux des entreprises exportatrices.

La prospection dans une approche filière sera également une ligne directrice forte de l'intervention régionale. Elle s'appuiera de manière pérenne sur des démarches hybrides mixant digital et mobilité géographique mais également sur le réseau des cinq envoyés spéciaux.



Par ailleurs, les entreprises qui ont des **projets d'export dans les pays en développement** peinent souvent à les faire financer. La Région étudiera donc, en 2022, la mise en place de soutiens financiers spécifiques à ces projets pour pallier ces difficultés.

Enfin, la Région consolidera son soutien individuel aux entreprises en **simplifiant ses dispositifs d'aides** afin qu'ils puissent être mobilisés beaucoup plus efficacement par les entreprises.

### 3. SOUTENIR L'ÉCONOMIE LOCALE ET LES FILIÈRES EMBLÉMATIQUES DU TERRITOIRE

La Région a réaffirmé durant l'année 2021 son soutien indéfectible aux secteurs agricoles, agroalimentaire, pêche, aquaculture, forêt-bois en déclinant les mesures d'urgence Covid19 ainsi que des mesures sectorielles. Dans un contexte de reprise, la Région va poursuivre ce volontarisme. Par ailleurs, la Région a également accompagné fortement les secteurs du tourisme, du commerce et de l'artisanat durant la crise. En 2022, elle prévoit de maintenir son appui aux acteurs de l'économie de proximité.

#### i. Poursuivre le soutien à la filière agroalimentaire, l'agriculture locale et la pêche

**En 2022, la Région présentera ses orientations pour le Plan Stratégique National de la Politique Agricole Commune pour la période 2023-2027.** Cette stratégie nationale constitue un document particulièrement structurant pour l'avenir de la filière en Pays de la Loire, et la Région s'attachera donc en 2022 à préparer ses déclinaisons opérationnelles pour le territoire.

**Parallèlement, la Région s'appuiera sur les pôles de compétitivité Valorial et Végépolys Valley** afin d'accompagner les initiatives, et notamment celles qui émergeront du travail piloté par les cellules précompétitives qui mettent à disposition de la filière l'ensemble des connaissances produites autour de projets mobilisant laboratoires et entreprises sur des thématiques émergentes. Ces démarches visent à appréhender d'ores et déjà le monde de demain (adaptation des filières à la transition, organisation des chaînes de valeur, changement climatique, ...).

**Premier secteur industriel de la région, l'agroalimentaire sera fortement accompagné en 2022.** Il s'agit en effet d'une filière stratégique, en raison de son poids économique, de sa fonction structurante de l'activité agricole, et de sa répartition homogène sur le territoire régional avec la présence d'entreprises de taille variée, et des possibilités de développement de sa valeur ajoutée sur le territoire. En 2022, La Région fera la promotion de ses dispositifs d'aide afin d'accompagner la relance et poursuivra son accompagnement aux projets régionaux structurants, notamment en milieu rural.

**La Région s'engage, aussi, à maintenir en 2022 son effort pour moderniser les exploitations agricoles.** Les filières de l'élevage et du végétal connaissent des mutations profondes liées aux évolutions des marchés mondiaux, aux politiques publiques européennes, aux attentes sociétales (qualité, environnement, santé, bien-être) et aux risques naturels. En s'appuyant sur les Plans de Compétitivité et d'Adaptation des Exploitations (PCAE) Élevage et Végétal, la Région souhaite, ainsi, maintenir son accompagnement à la modernisation des outils de production visant la performance économique, la montée en qualité des processus et des produits, la réduction des intrants, l'autonomie alimentaire, la transition énergétique pour les bâtiments et l'amélioration des conditions de travail. Les filières d'élevage feront l'objet d'une attention particulière notamment au travers du dispositif des Plans de Compétitivité et d'Adaptation des Exploitations (PCAE) et de la stratégie viande bovine.

Elle poursuivra, aussi, son soutien au développement de l'agriculture biologique en intervenant à travers trois axes stratégiques :

- **Renforcer la structuration de l'offre vers les besoins de l'aval** et accompagner les entreprises de transformation,
- **Améliorer la qualité des produits et développer la consommation** pour valoriser au mieux les productions régionales,
- **Poursuivre le soutien en faveur des changements de pratiques** vers l'agriculture biologique.

Par ailleurs, dans le cadre du travail réalisé en lien avec les structures professionnelles, la Région déclinera en 2022 la mise en œuvre de son ambition sur l'installation - transmission en agriculture. En effet, la transmission des exploitations agricoles et l'installation de nouveaux agriculteurs constituent des enjeux majeurs afin de renouveler les générations et maintenir le potentiel productif de l'agriculture en Pays de la Loire. Cette déclinaison se fera notamment au travers de l'accompagnement des dix territoires pilotes.

La Région accompagnera les secteurs de la Pêche et de l'Aquaculture dans le cadre de la mise en œuvre de la première année du Fonds Européen pour les Affaires Maritimes, la Pêche et l'Aquaculture (FEAMPA). Ce fonds s'inscrit dans la continuité du FEAMP durant la précédente programmation 2014-2020 en soutenant le développement durable de la pêche, de l'aquaculture, la commercialisation et la transformation des produits halieutiques.

Enfin, la Région déclinera sa feuille de route stratégique au travers du Plan régional de soutien à la filière forêt - bois compte tenu des enjeux associés à la transition écologique sur lesquels la Région est, par ailleurs, pleinement engagée et de l'importance économique de la filière bois.

## ii. Investir dans l'économie de proximité

La Région poursuivra ses ambitions pour accompagner les artisans et commerçants ligériens. Elle mettra particulièrement l'accent sur le soutien à la digitalisation de leurs offres et services et leur adaptation aux évolutions de la demande, grâce au partenariat avec le réseau consulaire et les mesures développées en faveur du commerce du futur.

Sur le secteur touristique, l'intervention régionale s'articulera autour des orientations issues du nouveau schéma régional qui sera élaboré au premier semestre 2022. Elle maintiendra son soutien aux filières et aux projets à fort impact sur l'emploi et l'équilibre territorial en mobilisant ses outils. Il s'agit, en particulier, de Pays de la Loire Investissement touristique, du fonds d'intervention en capital FAST et de la nouvelle Société foncière régionale. La Région initiera, aussi, de nouveaux appels à projets thématiques en cohérence avec les orientations du nouveau Schéma régional.

Enfin, la Région poursuivra son accompagnement au profit des projets du Grand Port Maritime Nantes Saint Nazaire en cohérence avec la contractualisation pour la période 2015-2020 du Contrat de Plan Etat-Région et son quatrième avenant conclu en 2021. Il s'agira en particulier d'accompagner la transition écologique et énergétique du port.

## 4. DONNER LES MEILLEURES CHANCES DE RÉUSSITE À LA JEUNESSE LIGÉRIENNE

La jeunesse fait partie des trois grandes priorités de cette nouvelle mandature, ce qui se traduit par un engagement majeur en faveur des lycées, des lycéens et de leurs familles. **La Région déploiera en 2022 une politique éducative ambitieuse au service de la jeunesse et de la réussite scolaire. Avec la montée en puissance du numérique éducatif, la Région entend poursuivre et conforter la dynamique du « Lycée 4.0 ».** La distribution des ordinateurs à tous les élèves de 2<sup>nde</sup> et de 1<sup>ère</sup> année de CAP se poursuivra donc à la rentrée 2022 pour la deuxième année consécutive. **La déclinaison de la Stratégie d'Investissement dans les lycées sera également poursuivie**, tant pour répondre aux défis démographiques du territoire que pour accompagner la réhabilitation du patrimoine bâti des 115 établissements publics du territoire. Le nouveau lycée d'Aizenay verra le jour à la prochaine rentrée scolaire. **De la même manière les aides structurelles aux établissements se poursuivront. Enfin, l'année 2022 conduira la Région à mettre en œuvre les premiers engagements de cette mandature**, tels que la généralisation d'un **dispositif de précarité menstruelle dans les lycées**, le lancement de **la journée tricolore et républicaine**, le soutien au pouvoir d'achat des familles ou encore l'appui aux nouvelles **Ecoles de production**.

### i. Investir dans les lycées et la formation des jeunes

**La Région poursuivra en 2022 son effort majeur en faveur du numérique au service de l'éducation.** Fort du succès de la distribution à cette rentrée scolaire des **48 000 PC aux élèves de 2<sup>nde</sup> et de 1<sup>ère</sup> années de CAP**, le dispositif *MonOrdiAuLycée* sera reconduit et amplifié en ce qui concerne l'accompagnement aux usages et les contenus pédagogiques. Cet effort se fera en complémentarité de la **modernisation des infrastructures numériques dans les lycées**, qui se poursuivra notamment en matière de couverture wifi, de serveurs ou encore de gestion de l'Environnement Numérique de Travail (ENT) régional E-lyco.

Il est ainsi proposé en 2022 :

- **Une enveloppe budgétaire dédiée au socle numérique dans les lycées** : augmentation des ressources (dont PC, classes mobiles), accélération du déploiement wifi, équipements innovants et outils de réalité virtuelle pour l'enseignement, pour près de **11,5 M€** ;
- **Une enveloppe dédiée au projet d'équipement numérique individuel des élèves**, pour un montant de crédits d'investissement estimé à **25,5 M€**.

**La Région maintiendra en 2022 un effort soutenu en matière d'investissement dans les lycées publics et privés.** S'agissant des lycées publics, ce budget primitif 2022 marque la montée en puissance des travaux dans les établissements, avec près de 300 opérations en cours. Après la livraison du nouveau lycée de Saint-Gilles-Croix de Vie en septembre 2021, l'année prochaine connaîtra **l'ouverture du lycée d'Aizenay en 2022**, qui sera suivie de celles de Pontchâteau en 2023, puis de Saint-Philbert-de-Grand-Lieu et de Vertou.

Concernant l'enseignement privé, l'année 2022 est la dernière année de mise en œuvre des engagements pris dans le cadre des nouvelles conventions cadres signées avec l'URADEL qui fédèrent les acteurs de l'enseignement catholique des Pays de la Loire, l'Association Régionale des Etablissements Privés Laïcs sous contrat Avec l'État (AREPLAE) et la Fédération Régionale des Maisons Familiales Rurales (FR-MFR). La Région poursuivra dans ce cadre son accompagnement aux projets des établissements privés sous contrat, avec **notamment l'ouverture, à venir à la rentrée prochaine, du nouveau lycée privé de Savenay**, après celle, cette année, du nouveau lycée Saint François d'Assises à la Roche-sur-Yon.

**La Région consolidera également en 2022 les budgets de fonctionnement des lycées.** L'année 2022 sera marquée par la **33<sup>ème</sup> et dernière année de mise en œuvre de la refonte de la dotation annuelle des crédits de fonctionnement (DACF)**, avec une augmentation de 1,2 M€. **Les forfaits**

**d'externat de l'enseignement privé** évoluent quant à eux à la hausse conformément aux dispositions prévues dans les accords-cadres Région/enseignement privé 2017-2022, selon le principe d'équité de prise en charge des jeunes entre le public et le privé.

**En 2022, la Région va par ailleurs poursuivre la déclinaison de son ambition éducative pour favoriser la réussite de tous les jeunes. Le Pacte éducatif régional**, adopté en 2017, poursuit son déploiement.

Le dispositif phare des **Actions éducatives ligériennes (AEL)** rencontre un véritable succès puisque 700 projets impliquant plus de 53 000 jeunes lycéens et apprentis sont aidés cette année. Dans un contexte de sortie des deux années de confinement et de crise Covid19, **les AEL atteignent le plus haut niveau d'inscription de l'histoire de la collectivité**, confirmant la pertinence du dispositif. Des actions nouvelles voient le jour, à l'instar des 50 ans de l'Orchestre National des Pays de la Loire, quand d'autres sont renforcées, telle que l'Action éducative sur la prévention des risques du numérique, en lien avec le projet *MonOrdiAuLycée*.

Le dispositif des **Ambassadeurs du Civisme** est quant à lui reconduit, et prévoit le recrutement de 30 jeunes en service civique. Les **Trophées de l'engagement éducatif** sont également prévus en 2022.

Par ailleurs, 2022 voit **l'amplification de la lutte contre le décrochage scolaire** à travers le soutien au développement de solutions pédagogiques alternatives.

Le maillage des **Ecoles de production** se renforce à nouveau, et verra cette année l'ouverture du garage Ecole du Mans, ainsi que deux à trois projets en cours qui seront également susceptibles de se concrétiser. Cette densité de réseau place la Région des Pays de la Loire au **deuxième rang national**.

Par ailleurs, de nombreux partenariats se développent en lien avec le soutien au parcours scolaire ou à la recherche de stages (C'possible, Espérance banlieue, Cadets de la défense, Unis-Cités...)

**Le budget primitif pour 2022 porte également de nouveaux engagements issus des premières orientations politiques de la mandature qui débute.**

**La généralisation d'un dispositif de précarité menstruelle** dans l'ensemble des établissements sera mise en œuvre dès 2022.

Le **handicap** est, par ailleurs, une grande cause régionale pour ce nouveau mandat. Ainsi, l'accueil d'une Unité d'enseignement externalisé Lycée au sein du futur lycée d'Aizenay est à l'étude avec l'équipe préfiguratrice désignée par le Rectorat. Ce type de structure permet à des enfants accueillis dans des établissements médico-sociaux de suivre une scolarité en établissement scolaire ordinaire. Les aides à la scolarité et à l'orientation des jeunes en situation de handicap vont quant à elles se poursuivre (GIRPEH).

S'agissant de la **promotion du manger local**, deux outils ont été déployés en 2021 et sont désormais pleinement opérationnels. Il s'agit de l'outil Easyls qui permet la gestion des stocks et approvisionnements d'un part, et d'autre part d'Approlocal, une plate-forme d'accès à des producteurs locaux. Ainsi, l'utilisation de ces outils va permettre en 2022 de favoriser la relocalisation alimentaire et la qualité de la restauration proposée.

La Région manifeste tout son attachement au lien dynamique qui existe entre les jeunes, la communauté nationale et les valeurs qu'elle incarne. Aussi, elle mettra en œuvre **une Journée tricolore et républicaine** destinée à valoriser l'engagement de la jeunesse.

**Le soutien au pouvoir d'achat des familles** reste une priorité majeure, dans un contexte de crise sanitaire qui fragilise de nombreux foyers. Les différents dispositifs d'aides sociales visant à l'allègement du budget rentrée des familles sont reconduits pour l'année scolaire 2021-2022. Il s'agit

en particulier de la prise en charge par la Région de **la gratuité des ressources pédagogiques et manuels scolaires, du Fonds social lycéen régional, de la dotation de crédit pour l'acquisition des premiers équipements professionnels, ainsi que de la Bourse régionale au mérite.**

## **ii. Garantir à tous une orientation et des voies de formation de qualité**

**Dans le cadre de sa nouvelle compétence, la Région agit pour assurer aux ligériens une orientation éclairée tout au long de la vie.**

**Les cinq Orientibus, dont la Région dispose désormais, s'inscrivent pleinement dans une politique de proximité avec les territoires.** Pour le premier semestre 2022, plus de 250 animations sont d'ores et déjà programmées. Il est également prévu que l'Orientibus participe aux Villages de l'emploi. L'année scolaire 2021-2022 verra, ainsi, l'organisation d'environ 400 journées Orientibus, signe d'une pleine réussite du dispositif, qui répond à une véritable attente de la part des structures qui le sollicitent, notamment par les établissements scolaires, collèges et lycées.

**En outre, la Région organise tous les deux ans les sélections régionales de la compétition des métiers *Worldskills*. L'année 2022 sera l'année de préparation de cette 47<sup>e</sup> édition,** qui se poursuivra à Lyon, jusqu'à la compétition internationale en 2024, donnant à cette édition une ampleur particulière. Un budget de 500 000 € (AE) y est consacré. Les bases d'un important travail partenarial ont déjà été posées en 2021. Ce travail va s'accroître tout au long de l'année 2022, réunissant dans cette dynamique d'excellence, les jeunes candidats, leurs parents, leurs formateurs, les organismes de formations, les partenaires des branches professionnels et les acteurs de l'orientation et du service public de l'emploi.

**Afin d'apporter les informations essentielles aux parcours d'orientation, notamment des jeunes, la Région promeut l'innovation et le service en direct aux usagers.** C'est ainsi qu'elle a développé des **plateformes numériques** permettant de proposer des offres qualitatives de stages ou d'apprentissage dans la Région des Pays de la Loire (**[choisirmonstage-paysdelaloire.fr](http://choisirmonstage-paysdelaloire.fr)** et **[choisirmonapprentissage-paysdelaloire.fr](http://choisirmonapprentissage-paysdelaloire.fr)**). Ce sont plus de 2 300 offres de stages et 800 offres d'apprentissage qui sont encore proposées fin 2021. En 2022, il est proposé de pérenniser ces services aux jeunes ligériens.

**Enfin, dans le cadre des sept Campus des métiers et des qualifications, co-pilotés par le Rectorat et la Région, et du Campus interrégional des industries navales (CINav), la Région continuera en 2022 à soutenir le rapprochement entre les acteurs de la formation initiale et continue professionnelle, de l'enseignement supérieur, de la recherche et de l'entreprise,** afin de faire évoluer les contenus des formations, et donc les compétences, en cohérence avec les évolutions techniques, et d'améliorer l'attractivité des métiers. Les **Campus des métiers et des qualifications** sont construits autour d'un secteur d'activité économique d'importance régionale et localisés dans un lycée professionnel dont les formations sont liées à la thématique du **Campus des métiers et des qualifications**, au cœur d'un écosystème économique dense.

**En 2022, la Région entend également renouveler son soutien à l'apprentissage, cette voie d'excellence qui constitue « le plus court chemin vers l'emploi ».** Dans le cadre de ses nouvelles missions pour l'apprentissage, la Région poursuivra en 2022 sa mobilisation en faveur de cette voie de formation, qui donne satisfaction à de nombreux jeunes et à leurs employeurs, chaque année.

Cela implique des **locaux attractifs et des équipements adaptés.** Dès 2022, les prochaines campagnes de financement des investissements des CFA en Pays de la Loire seront structurées à l'aide d'un nouveau cadre **d'intervention**, qui met l'accent **sur les besoins en matière d'emploi, la transition énergétique**, la mutualisation des outils et l'aménagement du territoire.

En fonctionnement, le soutien de la Région se poursuivra en 2022 pour **viabiliser les formations où le nombre d'apprentis est faible** pour des raisons de tensions de recrutement, de localisation géographique des centres de formation ou de rareté des métiers. L'année 2022 permettra également de lancer une **expérimentation** destinée à encourager et favoriser la **mobilité internationale** des apprentis des CFA des Pays de la Loire, en soutenant la mise en place de **cinq coordinateurs départementaux** dédiés à la promotion et au développement du programme ERASMUS+ dans les CFA des Pays de la Loire.

### iii. Soutenir les jeunes à chaque étape

De nombreuses actions et services sont déjà proposés aux jeunes dans le cadre de nos différentes politiques sectorielles. La jeunesse est, en effet, l'une de trois grandes priorités régionales. Une grande concertation va donc être lancée en 2022 pour élaborer de nouvelles actions en direction de la jeunesse.

**Une large concertation sera lancée en 2022, auprès de l'ensemble des acteurs de la jeunesse, ainsi que des jeunes eux-mêmes.** La Région ira, ainsi, à la rencontre des jeunes pour comprendre la manière dont la collectivité peut mieux répondre à leurs attentes. Ces rencontres seront l'occasion de toucher tous les profils de jeunes de notre territoire, pour bâtir ensemble les bases d'un dialogue et d'une mobilisation continue. Cette première phase de concertation se poursuivra par la tenue, à la rentrée, d'un **Grenelle de la jeunesse** réunissant l'ensemble des acteurs du territoire. L'objectif sera de dégager des engagements et des pistes d'actions concrètes nous permettant de proposer une feuille de route jeunesse avec de nouveaux services et actions à l'occasion de l'adoption du budget primitif 2023.

**La Région va également maintenir son offre de e-pass Sport et Culture.** Depuis 2018, **les jeunes Ligériens peuvent, directement depuis leur smartphone, commander et profiter des avantages du e.pass culture sport auprès des 6500 partenaires répartis partout sur le territoire.** Pour soutenir les acteurs de la culture et du sport et redonner du pouvoir d'achat aux jeunes, les valeurs de certains de ses coupons ont de nouveau été doublées. **Dans un contexte encore incertain, il est en effet indispensable d'encourager la pratique culturelle et sportive des jeunes.** Pour seulement 8 €, les lycéens, les apprentis, mais aussi, depuis la rentrée dernière les étudiants des Pays de la Loire peuvent, ainsi, bénéficier de plus de 200 € d'avantages (livre, cinéma, concert, événement sportif...) et d'une place gratuite à un festival. Au-delà de ces avantages individuels, les jeunes scolarisés peuvent bénéficier jusqu'à quatre entrées financées dans le cadre de leurs sorties scolaires.

**L'accompagnement à l'autonomie des jeunes est aujourd'hui une priorité pour la Région, et cela se traduit par une action volontariste en faveur de leur santé.** La crise sanitaire a particulièrement touché les jeunes qui ont vu leur scolarité perturbée, leur vie sociale empêchée et pour certains, leur santé mentale se dégrader. Les acteurs ligériens de la promotion de la santé ont également été fortement impactés puisqu'ils n'ont pu intervenir directement dans les lycées et ont dû s'adapter en permanence pour tenter de répondre au mieux aux besoins des jeunes. Par conséquent, la Région souhaite adopter prochainement un nouveau Plan régional de prévention et d'éducation à la santé des jeunes. Les thématiques « post crise sanitaire » qui émergent aujourd'hui et qui doivent être une priorité pour la Région sont :

- Le **renforcement des compétences psychosociales** ;
- La **santé mentale des jeunes** ;
- Le **renforcement du soutien aux acteurs de la promotion de la santé** dans une logique d'accompagner plus et mieux les jeunes sur le terrain.

A l'aune de ces nouvelles priorités, la Région continuera de privilégier une approche globale de la santé des jeunes de 15-20 ans, englobant les thématiques de la vie affective et sexuelle, de la prévention des conduites addictives, de l'alimentation et des activités physiques, du bien-être et de la santé mentale. Dans la perspective de construire cette nouvelle feuille de route, des échanges avec les acteurs régionaux concernés seront organisés dès 2022.

**La Région entend également poursuivre son soutien aux associations régionales en prévention santé.** Elle maintiendra notamment son appui aux têtes de réseau en Pays de la Loire permettant des interventions directes auprès des jeunes et permettant également aux équipes éducatives des lycées, Centres de formation des apprentis (CFA) et Maisons familiales rurales (MFR) d'être soutenues dans la mise en œuvre de projets d'éducation pour la santé. Elle soutient également depuis 2020 cinq maisons des adolescents des Pays de la Loire qui œuvrent particulièrement en matière de prévention des addictions, de l'alimentation santé et de promotion du e-pass Santé. **La Région poursuivra aussi en 2022 son « Appel à initiatives locales en prévention santé » (APILOPS),** qui promeut les dynamiques territoriales de prévention fédérant les différents acteurs en contact avec les jeunes. Plusieurs projets s'inscrivent dans le programme d'actions de prévention d'un Contrat local de santé du territoire (CLS). **Enfin, les initiatives des établissements scolaires et des jeunes en matière de santé et d'estime de soi seront toujours soutenues via les Actions éducatives ligériennes.**

## B. Promouvoir une écologie positive et préserver l'équilibre de nos territoires

**Dès 2022 et plus largement dans le cadre de ce nouveau mandat, la Région souhaite faire de l'écologie sa troisième priorité.** Dans la continuité de son plan de Relance, elle entend mobiliser l'ensemble des acteurs du territoire pour accélérer la transition énergétique, préserver notre environnement et mettre en valeur le patrimoine naturel régional. Dans cette démarche et pour assurer l'équilibre des territoires, la Région entend s'appuyer sur **une politique territoriale qui sera prochainement renouvelée** pour mieux intégrer l'ensemble des priorités régionales. La Région poursuivra également **sa dynamique de mobilisation des fonds européens au service des territoires.**

**La Région investit fortement pour améliorer et renforcer les services publics de transport régionaux,** pour relier les territoires et promouvoir une mobilité durable.

Enfin, **la Région agira avec volontarisme en faveur de la qualité de vie des ligériens,** à travers le développement d'une offre culturelle de qualité et accessible à tous, la promotion du sport et le soutien aux sportifs de haut niveau, ainsi que l'accompagnement des dynamiques associatives, des engagements en faveur de la solidarité et de la lutte contre les violences faites aux femmes.

### 1. ACCÉLÉRER LA TRANSITION ÉCOLOGIQUE ET ÉNERGÉTIQUE

#### i. Promouvoir l'écologie positive à travers la transition énergétique

**La Feuille de route régionale sur la transition énergétique (FRTE)** adoptée en décembre 2016 et ses cinq piliers thématiques (mobilité durable, rénovation énergétique, énergies renouvelables, réseaux énergétiques intelligents, stockage énergie et hydrogène) constituent toujours les priorités d'actions régionales.

**La rénovation du patrimoine bâti, avec une amélioration de la performance énergétique sera un axe fort de l'intervention régionale en 2022, dans la continuité du travail engagé en 2021.**

En particulier, en tant que porteur associé du dispositif de l'Etat nommé **Service d'Accompagnement de la Rénovation Énergétique (SARE)**, la Région a contractualisé en 2020 avec l'Etat et l'ADEME pour piloter le déploiement des actions du programme au niveau régional. Grâce à ce dispositif de certificats d'économies d'énergie et au dispositif complémentaire adopté par la Région, les Etablissements Publics de Coopération Intercommunale peuvent être accompagnés à 75 % pour le déploiement de leur plateforme territoriale de rénovation énergétique (PTRE). Ce choix fort et engageant de la Région doit permettre d'accélérer le déploiement des PTRE et de faciliter leur mise en place par les intercommunalités ou leurs groupements. A ce jour, **ce sont 25 plateformes qui ont déjà été soutenues**, et qui permettent de couvrir plus **des deux tiers de la population de la région afin de favoriser la rénovation énergétique des logements des particuliers**. Ces lieux d'accueil et de conseils **sont également ouverts aux petites entreprises possédant des locaux tertiaires**, et qui peuvent, ainsi, bénéficier d'un accompagnement à la rénovation énergétique de leurs locaux. La couverture du territoire par les plateformes à l'initiative des intercommunalités va se poursuivre en 2022 afin d'assurer une couverture à 100 % du territoire, et ainsi, pour qu'un maximum de ligériens puissent en bénéficier le plus tôt possible.

**En complément, et notamment face à l'augmentation du prix de l'énergie, la Région accompagnera la rénovation de logements pour les personnes à faibles revenus via les aides régionales à la rénovation énergétiques des particuliers (AREEP)**. Ces aides, complémentaires de celles de l'Agence nationale de l'amélioration de l'habitat (ANAH) permettront à ces familles d'éviter de basculer ou de sortir de la précarité énergétique, en finançant les travaux à 100 %.

Ces actions contribueront à atteindre l'objectif de 1 million de logements rénovés, inscrit au Schéma régional d'aménagement, de développement durable et d'égalité des territoires (Sradet).

**Parallèlement, le soutien au développement des énergies renouvelables est également au cœur de la feuille de route régionale et du SRADDET dans la perspective de devenir une région à énergie positive en 2050**. Pour y parvenir, la Région soutiendra un **réseau d'acteurs en mesure d'apporter aux collectivités et entreprises une expertise et un appui** au montage de projets. La Région accompagnera les projets innovants en matière de **méthanisation, sous réserve que ces projets respectent les différents principes développés par la Région** (permettre une utilisation rationnelle de la ressource locale de biomasse en respectant la hiérarchie des usages et en mobilisant majoritairement des effluents d'élevage ; faire l'objet d'une concertation locale, d'un dialogue avec les riverains et emporter une adhésion des territoires ; favoriser l'émergence d'une filière en région). La Région soutiendra également **des solutions innovantes de stockage et d'intégration intelligente de production d'énergie renouvelable dans les réseaux énergétiques**. De manière générale, la Région sera vigilante à ce que les projets fassent l'objet d'une concertation et d'une adhésion locale. Elle maintiendra en 2022 son soutien à **l'association SMILE** qui s'est dotée d'une **nouvelle feuille 2021-2024** sur les réseaux énergétiques intelligents (électrique et gaz). A l'avenir, l'association devrait apporter son expertise à l'émergence de projets autour des réseaux d'énergies intelligents sur tous les départements de la région et favoriser la valorisation de ces projets exemplaires.

**En complément, la Région agira en faveur de la mobilité durable**, en favorisant la mise en place **d'un réseau d'installation de recharges rapides et ultra-rapides** pour véhicules électriques, et de stations GNV pour compléter les 15 stations existantes. Elles permettront d'offrir aux particuliers et aux entreprises une sécurité recherchée dans leurs solutions de déplacements et dans le basculement à l'acquisition de véhicules propres.

La Région complétera son implication en faveur de la mobilité durable en maintenant son choix **d'exonérer de la part régionale de la carte grise des véhicules propres**, soit une exonération en faveur du pouvoir d'achat qui représente 48€ par cheval fiscal.

**La Région a adopté en juillet 2020 une feuille de route régionale sur l'hydrogène, pour amplifier le déploiement des projets et la dynamique mise en place par la Trajectoire hydrogène**. En 2022, la Région poursuivra son soutien aux écosystèmes territoriaux tels que H2 Loire Valley, en



lien avec le Grand port maritime de Nantes Saint Nazaire, H2 Ouest et VHYGO. Au-delà de ces projets territoriaux, la Région poursuivra son accompagnement de projets de démonstrateurs technologiques : TITAN 5, QAIROS, HYMOOV, mais également à Airbus pour le développement d'un avion fonctionnant à l'hydrogène en 2035.

## **ii. Agir avec volontarisme pour valoriser et protéger le patrimoine naturel régional**

**La Région prévoit en 2022 de poursuivre avec volontarisme son combat pour la reconquête du bon état écologique de la ressource en eau.** Sujet de préoccupation majeur, la **qualité de l'eau en Pays de la Loire** est très dégradée, avec seulement 11 % de nos cours d'eau en bon état écologique. Dès 2017, la Région a souhaité s'impliquer sur ce sujet majeur dont les enjeux dépassent les questions de salubrité et de santé, puisqu'ils embrassent également des enjeux liés au développement économique. Confortée dans son ambition avec la **prise de compétence animation et concertation dans le domaine de la gestion et de la protection de la ressource en eau et des milieux aquatiques obtenue à la fin de l'année 2020**, la Région a poursuivi en 2021, la mise en œuvre du plan d'actions en faveur de la reconquête de la qualité de l'eau avec l'Etat, adopté en décembre 2019. Elle a notamment co-construit aux côtés de l'Etat une stratégie concernant la protection des captages prioritaires. Cette préoccupation sur les captages prioritaires va guider les interventions régionales en 2022. Il s'agira notamment de mieux cibler l'ensemble des interventions régionales sectorielles sur les territoires qui abritent des captages prioritaires pour améliorer rapidement la qualité de l'eau. Pourront ainsi être mobilisés les mesures agro-environnementales et climatique, les aides à l'agriculture biologique, les Plans de Compétitivité et d'Adaptation des Exploitations des secteurs végétal et animal, ou encore les Contrats Territoriaux.

Par ailleurs, en 2021, **le déploiement de contrats territoriaux uniques** pour l'eau, outil commun de contractualisation de la reconquête de la qualité de l'eau, entre les territoires, la Région, l'Agence de l'eau et les Départements, s'est poursuivi. **La Région amplifiera cette démarche de contractualisation en 2022, avec l'objectif de passer de 60 % à 80 % du territoire couvert par des contrats.**

Enfin, le programme **LIFE intégré sur l'eau (REVERS'EAU)**, élaboré avec les nombreux partenaires de l'eau, a été accepté par l'Union européenne en septembre 2020. Ce projet majeur piloté par la Région et doté d'un budget de 14,5 millions d'euros va permettre de mener à bien 32 actions d'ici fin 2027 destinées à restaurer la qualité de l'eau, dont un certain nombre d'opérations pilotes. Financé à 47 % par l'Europe, il implique 14 partenaires, dont l'agence de l'eau Loire Bretagne, mais également la Région qui porte en propre 13 actions. Un appel à projets vers les acteurs économiques, dont la mobilisation est essentielle pour améliorer la qualité de l'eau, sera lancé en 2022.

**En ce qui concerne la Loire, la Région poursuivra son engagement au travers du nouveau contrat Loire et ses annexes 2021-2023.** Les premiers travaux de rééquilibrage du lit de la Loire débutés à l'automne 2021 vont se poursuivre lors de l'étiage de 2022. Ils constituent une des plus grandes opérations de restauration du lit mineur d'un fleuve, corseté au cours du siècle précédent par des ouvrages destinés à concentrer son cours pour favoriser la navigation. Cette opération modélisée à Lyon, permettra au sable libéré de rééquilibrer le lit du fleuve et ses anciens bras, et de retrouver, ainsi, une biodiversité qui s'était dégradée.

**Par ailleurs, la Région entend poursuivre le développement de ses interventions dans le champ de l'environnement et de l'économie circulaire.** La Région a, en effet, vu ses compétences s'élargir de manière significative dans le domaine environnemental, notamment à la suite de la loi portant Nouvelle Organisation Territoriale de la République (NOTRe, août 2015) et de la loi relative à la lutte contre le gaspillage et à l'économie circulaire (AGEC). Ainsi, après avoir **élaboré un plan régional de prévention et de gestion des déchets, comprenant un plan d'actions en faveur de l'économie circulaire**, la Région est passée dans une phase opérationnelle dès 2019. Ses interventions se matérialisent notamment par un appel à projet annuel « Economie circulaire » avec

l'Ademe et l'Etat qui sera renouvelé en 2022, ainsi que par un appel à projet pour accompagner les territoires dans l'émergence de solutions d'utilisation des combustibles solides de récupération, qui constitue l'une des solutions pour atteindre l'objectif de réduction à 2025 des déchets aujourd'hui enfouis sans valorisation. En complément, le suivi du plan peut désormais s'appuyer sur l'observatoire TEO dont les missions ont été élargies aux déchets et aux ressources en 2021.

**Enfin, un livret d'épargne populaire pour permettre aux particuliers de soutenir des entreprises ayant des projets en matière de croissance verte sera lancé au 1<sup>er</sup> semestre 2022.** Cette offre d'épargne fléchée vers des entreprises qui contribuent à la croissance verte est le fruit d'une collaboration développée avec deux banques retenues en 2021.

**Également, en tant que chef de file, la Région est dotée depuis 2018 d'une stratégie régionale de biodiversité.** 2021 a notamment vu le déploiement du programme « Ligerbocage et Agroforesterie » qui permet d'accompagner la plantation de haie et sa gestion durable, ainsi que la poursuite du déploiement du dispositif « territoires engagés pour la nature ». En 2022, 4 nouveaux TÈN pourraient aboutir, ainsi que le déploiement du dispositif « entreprises engagées pour la nature ». La feuille de route « éviter, réduire, compenser » entrera en phase opérationnelle. L'idée est de faire de la biodiversité un enjeu positif à travers plusieurs de ses aspects : tourisme lié à notre patrimoine naturel, agriculture, emplois créés pour la restauration de la biodiversité, innovation liée au végétal... En parallèle, l'année 2022 sera importante pour les parcs naturels régionaux Normandie-Maine et Loire-Anjou-Tourisme pour faire approuver leur nouvelle charte et être à nouveau labellisés pour 15 ans. La Région accueillera à l'automne 2022 en Brière, si la situation sanitaire le permet, le congrès national regroupant l'ensemble des parcs naturels régionaux de France.

Par ailleurs, **le groupe interdisciplinaire d'experts régionaux** sur le changement climatique, installé en 2020 et composé de 20 scientifiques, poursuivra le diagnostic régional et devrait rendre ses préconisations au premier semestre 2022. Ces préconisations seront présentées lors de la session de juin 2022, afin de guider la Région dans son action envers les territoires, les entreprises et les ligériens sur deux sujets majeurs que sont l'adaptation au changement climatique et l'atténuation de ses effets.

## 2. INVESTIR DANS LES TERRITOIRES EN SOUTENANT LA RURALITÉ ET EN ACCOMPAGNANT LES DYNAMIQUES MÉTROPOLITAINES

**Au plus fort de la crise sanitaire, la Région s'est appuyée sur les communes et les intercommunalités pour redynamiser l'investissement public** en prévoyant à cet effet des enveloppes budgétaires très conséquentes. **En 2022**, la Région poursuivra son soutien aux territoires à travers la mise en place de **dispositifs transitoires à destination des communes, puis en renouvelant plus largement sa politique territoriale et contractuelle en juin prochain.**

**La crise sanitaire liée au Covid-19 a également mis en exergue les fragilités du système de santé et les difficultés d'accès aux soins en Pays de la Loire. Durant le précédent mandat, la Région a fait preuve d'un engagement volontariste en allant au-delà de ses compétences obligatoires**, à travers le Plan régional d'accès à la santé partout et pour tous. Lors de la crise sanitaire, elle a adopté un Plan d'urgence santé pour protéger les ligériens et a renforcé encore son soutien aux établissements de santé. Elle a également assuré la mise en œuvre du volet régional des accords du Ségur de la Santé. **Pour ce nouveau mandat, la Région poursuivra cet effort à travers l'adoption d'un Plan régional santé 2022-2028 d'ici le mois de juin 2022.**

**Enfin, la mobilisation des fonds européens au service des territoires et de leurs projets sera poursuivie en 2022**, dans le cadre de l'exécution de la programmation 2014-2020, du volet cohésion du fonds de relance européen (React EU) et du lancement de la nouvelle programmation 2021-2027.

## i. Préserver l'équilibre des territoires

**La Région a déployé, dans le cadre de son Plan de relance, un effort exceptionnel en faveur des territoires.** Ce sont 66,5 millions d'euros d'autorisations de programme et d'engagement qui ont été mobilisés pour soutenir la relance des territoires, dans le prolongement de deux priorités régionales depuis 2016 : le pacte régional pour la ruralité et la contractualisation régionale. Cet **effort de relance** s'est traduit, en particulier, par les dispositifs **Pays de la Loire Relance Investissement Communal (PLRIC) et Pays de la Loire Relance Investissement Intercommunal**. Conformément au Plan de relance, la Région a également assuré le déploiement des **contrats Territoires Région 2020 et les Contrats de Développement métropolitain sur l'ensemble du territoire**. Cette contractualisation a déjà permis le soutien de 1 131 projets pour un total de 180 millions d'euros d'aides. Elle a également poursuivi le Pacte régional pour la ruralité à travers la mise en œuvre des **aides à l'investissement des petites communes**. Le **fonds école** a, ainsi, permis le financement de 354 projets de rénovation, extension ou construction d'école et lieux d'accueil en périscolaire. Dans ce cadre également, **la mesure en faveur de la revitalisation des centres-bourg** a permis d'accompagner 43 projets ; cette action a été par la suite prolongée via le **fonds régional de reconquête des centres villes**. La Région est, par ailleurs, signataire des **conventions Actions Cœur de ville et des contrats de ville**. Enfin, elle a mis en place durant la crise un **fonds régional de soutien au développement des tiers lieux**.

En 2022, l'effort de relance sera prolongé via la finalisation de l'exécution des aides accordées durant l'exercice précédent, en particulier s'agissant du dispositif Pays de la Loire Relance Investissement Intercommunal qui a été prolongé jusqu'au 31 décembre 2021.

**En ce début de mandat, la Région souhaite déployer une nouvelle politique territoriale plus large et ambitieuse pour soutenir les territoires dans leur diversité.** Cette revisite de la politique territoriale régionale vise à partager avec les intercommunalités les priorités et stratégies régionales en développant un espace de discussion renforcé avec les territoires. Il s'agit, aussi, d'améliorer la lisibilité des dispositifs régionaux, d'agir encore davantage et de faire monter en puissance le rôle d'accompagnement et de conseil joué par la Région. Au cœur des enjeux sous-jacents à la construction de cette nouvelle stratégie figure la recherche d'un équilibre entre liberté des territoires et intégration des priorités régionales. Afin d'atteindre cette nouvelle ambition, la Région prévoit l'organisation d'une concertation des territoires et mènera, en 2022, un travail de revisite des dispositifs d'aide.

**D'ici l'adoption de cette nouvelle politique territoriale, la Région prévoit deux dispositifs de soutien transitoire.**

**Elle souhaite maintenir son soutien aux communes de moins de 5 000 habitants en créant un fonds transitoire « Jeunesse et Territoires »** destiné à accompagner les projets en faveur des jeunes dont le soutien est l'une des priorités phares de ce nouveau mandat. Dans le cadre de l'adoption du Budget primitif 2022, ce fonds sera doté d'une enveloppe de **3 millions d'euros d'autorisations de programme** dédiés à l'accompagnement des projets communaux jusqu'en juin 2022.

**De la même manière, la Région prévoit un soutien spécifique en faveur des centralités à travers le Fonds régional de reconquête des centres-villes et centres-bourgs** qui est donc doté d'une enveloppe de **2 millions d'euros d'autorisations de programme et de 100 000 euros d'autorisations d'engagement** au Budget primitif 2022. Ce dispositif d'aides vise à conforter le rôle de centralité des villes moyennes en leur permettant de faire face aux enjeux démographiques, économiques et sociaux à venir, à travers le déploiement de leur projet de territoire et la reconquête de leur cœur de ville.

Par ailleurs, la Région prolongera en 2022 ses efforts de soutien à l'ingénierie des territoires et ses initiatives visant à favoriser la coopération entre les territoires. La Région entend reconduire en 2022 son soutien à l'Union Régionale des Conseils d'Architectures, d'Urbanisme et de l'Environnement des Pays de la Loire (UR CAUE) dans le cadre d'une convention d'objectifs et de moyens. Elle poursuivra le portage du Réseau Rural Régional qui anime une communauté des territoires ruraux. Elle entend aussi réaffirmer son soutien au Centre de ressources pour la politique de la ville Bretagne Pays de la Loire, nommé Rés0 villes et maintenir celui en faveur de la coopération inter-métropolitaine et inter-régionale, portée par l'association Alliance inter-métropolitaine Loire-Bretagne (AIMLB). Enfin, elle soutiendra de nouveau l'association PING qui agit dans le domaine de la médiation et de l'inclusion numérique sur l'ensemble du territoire régional.

L'année 2022 sera par ailleurs marquée par la mise en œuvre du Schéma Régional d'Aménagement de Développement Durable et d'Égalité des Territoires (SRADDET) mais aussi par l'engagement de sa révision, conformément aux nouvelles dispositions prévues par la loi Climat et Résilience du 22 août 2021 qui sont venues rehausser les objectifs de réduction de l'artificialisation des sols et définir de nouveaux objectifs de production des énergies renouvelables. Au-delà de cette révision, la mise en œuvre de la nouvelle ambition régionale en matière d'aménagement durable du territoire se traduira notamment par la poursuite du partenariat stratégique 2021-2023 conclu avec les trois agences d'urbanisme des Pays de la Loire.

Parallèlement, l'exercice 2022 sera l'occasion d'initier la mise en œuvre du volet cohésion du Contrat de Plan Etat-Région 2021-2027 doté d'une enveloppe de 210M€.

## ii. Améliorer l'accès aux services de santé dans tous les territoires

L'offre locale de santé est fragilisée en raison de la pénurie de praticiens dans certains territoires, parfois conjuguée à des difficultés d'organisation. Dans le même temps, le vieillissement de la population fait croître les besoins de recours aux soins. Face à ce constat, il faut rappeler que c'est l'Etat qui dispose aujourd'hui des compétences et financements pour agir. Néanmoins, depuis plusieurs années, la Région s'investit fortement en développant une coopération renforcée avec l'Agence Régionale de Santé (ARS), en soutenant les acteurs locaux dans le maintien ou la consolidation de leur offre locale en matière de santé, ou encore en co-finançant les investissements en faveur des équipements de santé (équipements hospitaliers, maisons de santé pluridisciplinaires, etc.) et de la télé-médecine.

La Région entend maintenir cette ambition en adoptant un nouveau Plan régional santé 2022-2028.

La connaissance de l'état de santé de la population et de ses déterminants comportementaux et environnementaux constitue un préalable indispensable à la mise en œuvre d'actions de santé publique. La Région va donc poursuivre son soutien à l'Observatoire régional de Santé des Pays de la Loire ainsi que celui à l'association d'Epidémiologie des cancers dans les Pays de la Loire.

Surtout, les interventions régionales en faveur de la Santé viseront à soutenir les territoires en matière d'accès à la santé. L'enjeu est de favoriser le dialogue entre la Région et les territoires les plus en tension en terme de démographie médicale et d'intégrer la thématique de la Santé dans la future politique territoriale. De plus, la Région prévoit de renforcer l'offre locale de santé et l'innovation, à travers notamment l'investissement dans les établissements de soins de ville et hospitaliers. Il s'agit d'accompagner les projets de santé des territoires qui permettent la coordination des personnels soignants et l'accueil de futurs praticiens et de soutenir les investissements dédiés aux soins, en particulier ceux des hôpitaux de proximité.

Par ailleurs, la Région souhaite mobiliser l'innovation comme vecteur de dynamisation et d'attractivité de l'offre locale de santé. A cet effet, un nouveau projet de « Doctobus » sera étudié

en 2022 en vue d'offrir une solution temporaire et palliative aux zones souffrant d'un déficit de l'offre de soins de proximité. Elle poursuivra également son soutien aux expérimentations en cours initiées par différentes organisations locales de professionnels de santé.

**Compte-tenu des préoccupations croissances en matière de santé des jeunes**, notamment sur le plan psychologique, mais aussi concernant la thématique des addictions, cette stratégie comprendra un **Plan de prévention et de promotion de la santé auprès des jeunes ligériens**, comme évoqué précédemment. **La Région poursuivra aussi l'accompagnement du vieillissement des ligériens** en pérennisant en 2022 son soutien au Gérontopole autonomie longévité des Pays de la Loire.

**D'autre part, le lien entre Environnement et Santé est un enjeu primordial** afin de permettre à chacun de comprendre les risques auxquels il s'expose et mieux protéger sa santé et son environnement. Dans le prolongement du **Plan régional Santé environnement 2016-2021 (PRSE 3)**, le nouveau Plan régional santé environnement 4 déclinera des volets spécifiquement dédiés à cette thématique.

### iii. Mobiliser les fonds européens au service des territoires

Sur le plan européen, la Région devra assurer en 2022 la réalisation de la fin du programme 2014-2020, renforcé en 2021 par le volet relance de la politique de cohésion (REACT-EU), et garantir le bon démarrage de la nouvelle programmation 2021-2027.

**En 2022, la Région pourra mobiliser le plan de relance européen. Pour faire face à la crise sanitaire, économique et sociale, l'Union européenne a, en effet, décidé la mise en place d'un plan de relance européen de grande envergure, « Next Generation EU »,** qui interviendra à brève échéance sur la période 2021-2023. S'agissant des fonds européens de développement régional (FEDER) et fonds social européen (FSE), le plan de relance se traduit à travers REACT-EU, doté d'une enveloppe de 47,5 milliards d'euros au niveau européen et d'environ 3,9 milliards d'euros pour la France. Les Pays de la Loire bénéficient, ainsi, d'une enveloppe complémentaire de 86,4 M€ à consommer avant la fin de l'année 2023 au titre des fonds FEDER-FSE. Les projets des acteurs sur le territoire ont déjà été déposés et sont en cours d'analyse afin d'accompagner la relance en 2022.

**Durant le prochain exercice, la Région poursuivra l'exécution de la programmation 2014-2020. Dans le cadre de la politique européenne de cohésion 2014-2020,** la Région est l'autorité de gestion du programme opérationnel régional associé aux fonds européen de développement régional et fonds social européen (FEDER-FSE), du programme de développement rural régional associé au fonds européen agricole pour le développement rural (FEADER) et organisme intermédiaire en charge des mesures régionalisées du programme national du fonds européen pour les affaires maritimes et la pêche (FEAMP). **Elle est responsable dans ce contexte de la mise en œuvre de près de 90 % des fonds européens structurels d'investissement alloués aux Pays de la Loire pour la période 2014-2023.** Il lui revient d'assurer la pleine consommation des dotations, soit **un montant global de 1 200 millions d'euros** au titre de la programmation 2014-2020, ainsi réparti :

- **367,3 millions d'euros pour le Fonds européen de développement régional (FEDER)** intégrant le volet relance REACT-EU pour soutenir l'innovation, les petites et moyennes entreprises (PME), la transition énergétique, ou encore l'intermodalité.
- **98,5 millions d'euros pour le Fonds social européen (FSE)** intégrant le volet relance REACT-EU dans le but d'améliorer le taux d'emploi, notamment en soutenant l'orientation, la formation, et l'apprentissage.
- **694,6 millions d'euros pour le Fonds européen agricole pour le développement rural (FEADER)** intégrant le volet relance et la transition en faveur de l'évolution des pratiques agricoles et de la filière agroalimentaire.
- **16,2 millions d'euros pour les mesures régionalisées (FEAMP)**, en faveur de la transformation de la pêche et du développement de l'aquaculture.

Au sein de ces dotations globales, des enveloppes sont spécifiquement consacrées à l'approche territoriale pour la mise en œuvre de stratégies locales au plus proche du terrain. Il s'agit des Investissements Territoriaux Intégrés (ITI) relevant du FEDER et dotés d'une enveloppe de 108 M€ d'une part, et d'autre part de la mesure LEADER dotée d'un budget de 63 M€ et qui relève du FEADER. Conformément au cadre réglementaire applicable, ces montants devront être entièrement versés aux bénéficiaires avant le 31 décembre 2023 pour la politique de cohésion, et le 31 décembre 2025 pour le développement rural. Des trajectoires annuelles de consommation sont, ainsi, établies sur la période d'exécution des programmes, selon les spécificités de chaque fonds.

**Enfin, la Région devra assurer le démarrage de la nouvelle programmation 2021-2027. Dans le cadre de la politique européenne de cohésion 2021-2027**, la Région reste autorité de gestion du FEDER et du FSE+ et aura également en responsabilité la gestion du Fonds de transition juste (FTJ), fonds spécifique issu du Pacte vert européen (« *Green deal* »), dont l'action sera concentrée sur le territoire du pacte pour la transition écologique et industrielle de la centrale de Cordemais et de l'estuaire de la Loire (sous réserve de la validation par la Commission européenne de cette proposition de territoire éligible). La Région restera organisme intermédiaire en charge des mesures régionalisées du Fonds européen pour les affaires maritimes, la pêche et l'aquaculture (FEAMPA). Elle deviendra autorité de gestion déléguée pour le FEADER dans le cadre d'un Plan Stratégique National (PSN) à compter de 2023.

L'année 2022 marquera le lancement effectif du programme régional FEDER-FSE+-FTJ et des mesures **régionales du programme national FEAMPA, dont les enveloppes sont ainsi réparties :**

- **301,2 millions d'euros pour le FEDER** afin de soutenir la recherche et l'innovation, la numérisation, les petites et moyennes entreprises (PME), la transition énergétique, la mobilité durable urbaine, l'environnement, le développement territorial... ;
- **64,53 millions d'euros pour le FSE+** en vue de faciliter la création d'entreprise par les demandeurs d'emploi, l'orientation tout au long de la vie et la lutte contre le décrochage scolaire, la formation notamment des demandeurs d'emploi et la santé ;
- **48 millions d'euros pour le FTJ** dédiés à la compensation des impacts de la transition vers la neutralité carbone du territoire du pacte de Cordemais ;
- **17,4 millions d'euros pour le FEAMPA** en faveur de la transformation de la pêche et du développement de l'aquaculture.

Conformément au cadre réglementaire applicable, ces montants devront faire l'objet d'une consommation régulière dès 2022 dans la perspective d'atteindre les seuils pour éviter le dégageement d'office, c'est-à-dire la perte de crédits en cas de consommation insuffisante au regard des cibles.

**La Région devra donc garantir un bon démarrage des programmes 2021-2027 pour compenser le retard lié à l'adoption tardive des règlements européens et pouvoir, ainsi, favoriser le soutien dès 2022 des projets ligériens par l'Europe.** Les cibles de consommation annuelles rendent d'autant plus nécessaire l'accompagnement en amont des porteurs de projets dans le montage de leurs dossiers afin d'assurer une fluidité de gestion. Pour cela, la Région s'appuiera sur sa stratégie européenne qui sera actualisée en 2022 pour mieux « Informer, orienter, accompagner et communiquer » et rendre l'action européenne en Pays de la Loire encore plus lisible, claire et proche des Ligériens. Cette stratégie comprend deux volets distincts : l'action européenne régionale d'une part, et **la mise en œuvre des programmes de la politique européenne de cohésion et de la politique commune de la pêche** confiés à la Région au titre des programmes européens 2014-2020 et 2021-2027, d'autre part.

L'action européenne de la Région revêt trois dimensions complémentaires :

- Une **stratégie d'influence de la Région et de ses partenaires auprès des institutions de l'Union européenne** par le financement de l'activité du bureau de représentation à Bruxelles. Une attention particulière sera accordée dans ce cadre aux enjeux maritimes et aux coopérations entre les Régions et les collectivités côtières de la façade atlantique. Cette dimension représente 54,5 % des montants proposés au titre de l'action européenne.
- Une **action de promotion et de valorisation de l'action européenne** au plus près des citoyens qui mobilise 36,6 % des crédits proposés, au travers le financement des partenaires à vocation européenne, notamment les Maison de l'Europe, mais également la réalisation d'actions de communication qui permettent de renforcer l'information sur les institutions européenne telles que l'action « Jeunes ligériens, citoyen en Europe » et le dispositif « Cap Europe ».
- Une **démarche proactive de recherche de financements européens** pour la réalisation de projets de coopération concourant à la compétitivité et à l'équilibre des territoires ligériens. Cet axe mobilise 6,9 % des montants proposés, en vue de renforcer l'accès à l'information des opérateurs ligériens et de favoriser le montage de projets de coopération dans le cadre des programmes de coopération territoriale européenne ou des programmes sectoriels de l'Union européenne, dans le cadre du dispositif d'aide à l'émergence et au montage de projets ACE 2020.

L'action européenne permet aussi la mise en œuvre du projet FABAS (Fight Against Bullying At School, Lutte contre le harcèlement scolaire) dédié à la lutte contre le harcèlement en milieu scolaire, dans le cadre du programme ERSAMUS+. La Région assure le portage de ce projet d'une durée de deux ans et financé par des crédits européens à hauteur de 100 % des dépenses éligibles.

### 3. GARANTIR DES SERVICES DE TRANSPORTS RÉGIONAUX DE QUALITÉ POUR TOUS

La Région a voté en mars 2021 sa Stratégie Régionale des Mobilités (SRM), qui sera le fil conducteur de cette politique publique durant les prochaines années. Elle donne un cap, en fixant des objectifs ambitieux, à la fois pour le développement de l'offre, la modernisation des infrastructures, et la qualité du réseau.

#### i. La Région poursuit le développement de l'offre de transport ferroviaire, routière et maritime

**Concernant l'exploitation du réseau ferroviaire régional**, les discussions avec la SNCF se poursuivent en cette fin d'année pour élaborer la prochaine convention d'exploitation des TER sur la période 2022-2031. Celle-ci devrait être finalisée fin 2021 - début 2022. Elle pourra, ainsi, être présentée à l'examen et au vote de l'assemblée régionale lors de la session plénière de mars prochain.

Pour 2022, il est prévu de réserver une autorisation d'engagement de 174 M€ au titre de la contribution prévisionnelle régionale du prochain exercice pour le fonctionnement du réseau TER conventionné avec la SNCF.

En ce qui concerne les besoins en faveur du matériel roulant ferroviaire (programme 106), plusieurs opérations de financement sur des programmes pluriannuels portant sur le renouvellement des organes majeurs de plusieurs séries de matériel (28 M€) ou encore la continuation des opérations de rénovation mi-vie de 24 rames dont 13 engins à deux niveaux (82 M€) nécessitent l'inscription d'une autorisation de programme de 110 M€.

**En ce qui concerne les lignes du réseau routier Aléop**, il est prévu un montant d'autorisations d'engagement de 73,2 M€ pour les services réguliers et de 156 M€ pour le fonctionnement de l'ensemble des services de transport scolaires. Ces programmes subissent une augmentation significative de leur

prix du fait du renouvellement d'un nombre important de marchés ayant donné lieu à des hausses de prix, de l'évolution de la démographie sur la région (augmentation des scolaires transportés), des choix de motorisation faits sur le matériel roulant de circuits scolaires avec la mise en circulation de 120 autocars GNV d'ici la fin 2021.

En outre, dans le souci d'harmoniser le mode de gestion des lignes autocars régulières, de nouvelles Délégations de Services Publics entreront en vigueur en septembre 2022 sur les lignes de la Mayenne, du Maine-et-Loire et de la Vendée.

Des actions se poursuivront, aussi, pour tenter de contrer la pénurie de conducteurs qui affectent le service public de transport routier régional, en lien avec la FNTV en Pays de la Loire (Fédération Nationale des Transporteurs de Voyageurs) notamment.

**Côté transport à la demande (TAD), la couverture territoriale par un service de transport à la demande régional se poursuivra progressivement en 2022 et 2023**, avec la reconduction des marchés en Mayenne, l'ouverture au minimum d'un bassin en Vendée, une redéfinition des services en Sarthe et l'expérimentation du TAD dynamique sur un nouveau bassin en Maine-et-Loire.

**En matière de liaison maritime, le troisième volet modal du réseau Aléop**, le budget 2022 réserve un crédit d'autorisation d'engagement de 4,8 M€ au titre de notre délégation de compétence au département de la Vendée pour le transport entre l'île d'Yeu et le continent. Rappelons que 2022 verra, aussi, la livraison du futur navire Insula Oya 3 à la fin de l'été et un montant complémentaire de 3,5 M€ est nécessaire du fait de l'impact de la révision des prix des matières premières, portant ainsi le coût du bateau à 25,6 M€.

## ii. Plusieurs chantiers d'envergure sont en cours pour améliorer l'offre de services aux usagers

**En parallèle, la Région poursuit la procédure d'ouverture à la concurrence des trains régionaux**, les candidats souhaitant remettre une offre dans le cadre de l'avis d'appel public lancé le 2 novembre dernier pour la concession du premier lot seront agréés courant janvier 2022.

**L'année 2022 sera marquée la mise en service à la rentrée de septembre d'une centrale unique d'information téléphonique Aléop à l'échelle régionale. A moyen terme, un nouveau système de distribution des titres de transport verra le jour.**

Si beaucoup a été fait en matière d'harmonisation des dispositifs issus des réseaux de transport par autocar départementaux transférés à la Région par le biais de la loi NOTRe, il reste à mettre en œuvre une tarification homogène sur l'ensemble des lignes de services réguliers (hors transport scolaire dans la mesure où le tarif de l'abonnement scolaire a été harmonisé dès 2019). Une réflexion a été engagée en ce sens. Dans la perspective de cette **nouvelle gamme tarifaire et de l'ouverture à la concurrence ferroviaire**, une étude sur la stratégie de distribution a été engagée en 2021 et l'année 2022 sera consacrée au **lancement de la construction d'un schéma régional de distribution** devant in fine permettre à la Région de disposer de son propre système de distribution, affranchi de celui de la SNCF, courant 2024. Pour cela, le Budget primitif 2022 prévoit une autorisation de programme de 25,8 M€ et une autorisation d'engagement de 16 M€. Ce système régional de distribution permettra de vendre les titres de transport du réseau Aléop pour faciliter le parcours achat de l'utilisateur. L'année 2022 verra, ainsi, le lancement des marchés pour la construction de la base de vente et la fourniture des outils de vente à bord des cars.



### **iii. La Région poursuivra également en 2022 les travaux programmés concernant les infrastructures ferroviaires**

**Au titre des opérations d'infrastructures ferroviaires**, les crédits inscrits en 2022 en **autorisations de programme** s'élèvent à près de **44,5 M€** et devraient permettre de financer **la poursuite des études relatives à l'axe Nantes-Angers-Sablé-sur-Sarthe et du projet de Liaisons Nouvelles Ouest Bretagne Pays de la Loire** mais aussi celles pour **la création d'une halte ferroviaire à proximité de l'aéroport de Nantes Atlantique**. L'année 2022 devrait, aussi, permettre de conclure la convention de financement des travaux de **la suppression des passages à niveau de Neau et Brée** et, si le bouclage du plan de financement est réalisé, de ceux de la ligne Massy-Valenton, à l'ouest.

**Pour mémoire, l'étude globale visant à identifier les leviers sur lesquels agir pour redynamiser le recours au transport de marchandises par le rail, initiée en juillet 2021, se poursuivra pour livrer ses conclusions en 2022.**

**L'année 2022 devrait, aussi, voir la préparation et la finalisation des discussions avec les partenaires et notamment l'Etat, pour définir le prochain contrat de plan Etat - Région (CPER) post 2022** en ce qui concerne le volet des infrastructures et des mobilités. Ce volet du CPER actuel 2015-2020 a en effet été prolongé de deux ans soit jusqu'à fin 2022.

**Au titre de la politique de la Région en faveur des points d'arrêt du réseau Aléop**, de leur accessibilité et de l'intermodalité (programme 221), une dotation de 5,3 M€ est prévue pour la poursuite du développement des pôles d'échanges multimodaux (PEM) avec de nouvelles études à engager pour ceux, par exemple, de Saint-Gilles-Croix-de-Vie et des Sables d'Olonne ou encore pour continuer la mise en accessibilité des points d'arrêt aux personnes à mobilité réduite.

### **iv. Intensifier les efforts en faveur de la mobilité durable en s'appuyant sur une gouvernance renouvelée**

**Enfin, dans le prolongement de la loi LOM, l'année 2022 marquera une nouvelle étape dans les échanges avec les territoires et le développement de services à la mobilité** puisqu'elle devrait voir la signature des tous premiers contrats opérationnels de mobilité (COM), à l'échelle des bassins de mobilités dessinés en 2020. A ce titre, la Région accompagnera des expérimentations conduites sur les territoires, comme le soutien à la création de lignes de covoiturage spontané, de services d'autopartage, l'équipement en abris vélos sécurisés...

**La Région a amorcé la gouvernance des mobilités avec les territoires à travers la nouvelle conférence ligérienne des Autorités Organisatrices des Mobilités (AOM)** dont la première s'est tenue le 25 novembre dernier. Ainsi, l'année à venir sera déterminante pour la structuration d'une nouvelle relation entre Région et autorités organisatrices des mobilités (AOM) locales, pour une meilleure articulation des services de transport, au service des usagers. Par ailleurs, la Région a rassemblé le comité régional des partenaires avec une volonté réaffirmée d'ouvrir les instances de concertation aux représentants des usagers et des employeurs.

**La Région poursuit aussi son engagement auprès des partenaires économiques** à la suite de l'accord de principe signé en mai 2021. Cela se traduira en 2022 par la mise en œuvre d'actions sur la mobilité des salariés (une expérimentation en cours sur sept parcs d'activités via le programme Mobil'Ethic) et pour lever les freins à l'emploi.

**La Région poursuivra, aussi, ses interventions en faveur du vélo.** Elle a aussi initié une concertation avec les associations des usagers de ce mode de transport pour travailler de concert sur la mise en place de mesures favorables à la pratique du deux roues, au-delà des actions existantes.

## 4. OFFRIR UN HAUT NIVEAU DE QUALITÉ DE VIE AUX LIGÉRIENS

Afin de répondre aux besoins spécifiques des acteurs, la Région lancera en 2022 une large consultation sur l'ensemble du territoire en vue d'identifier les besoins réels des acteurs du secteur culturel, sportif ou encore associatif.

### i. Favoriser une offre culturelle de qualité sur tous les territoires

La Région Pays de la Loire veut soutenir les structures culturelles dans leur diversité afin de développer une offre accessible, de qualité, au service des territoires et des publics. Durant les deux précédents exercices, la Région s'est, par ailleurs, fortement mobilisée pour soutenir le secteur de la culture dans le cadre de son Plan de relance. Dans ce contexte, l'exercice 2022 sera une année de transition, durant laquelle la Région souhaite s'investir à travers deux axes d'intervention principaux :

- **renforcer la qualité et la diversité de l'offre artistique et culturelle** en Pays de la Loire, en étant organisatrice d'opérations culturelles et en soutenant les porteurs de projets ligériens ;
- **élargir les publics en œuvrant à la promotion des actions culturelles et à leur accessibilité** y compris aux publics empêchés.

**En 2022, la Région prolongera ses actions en faveur du développement d'une offre culturelle de qualité sur l'ensemble des territoires ligériens.**

Le Conseil régional des Pays de la Loire poursuivra en 2022 sa politique volontariste en faveur des acteurs culturels de toutes natures (équipes artistiques, festivals, lieux culturels) et dans tous les domaines (spectacle vivant, cinéma, livre et lecture, arts visuels). L'accent est mis sur la professionnalisation du secteur, la qualité du maillage territorial et l'élargissement des publics.

Cette ambition se décline tout d'abord par un soutien aux équipes artistiques, notamment dans leur activité de création, mais également de diffusion sur l'ensemble du territoire ligérien. En parallèle, le Conseil régional œuvre à la mise à disposition d'équipements culturels, outils essentiels à la réalisation des projets artistiques, avec une politique de **soutien à l'investissement culturel**. Trois dispositifs d'aide à la création et à l'aménagement de lieux de diffusion et de travail sont ainsi prolongés. Désireuse d'encourager l'amélioration de leur accessibilité aux personnes en situation de handicap, la Région est particulièrement attentive au cadre bâti (rampe d'accès, portes automatiques...), à l'usage des services (banque d'accueil...) et enfin, à l'accessibilité des œuvres (signalétique, boucles magnétiques...).

**Par ailleurs, en 2022, la Région soutiendra le développement d'une offre culturelle de proximité** en pérennisant le fonds de développement culturel territorial qui constitue un appui pour les initiatives locales d'animation du territoire, et la définition de nouvelles stratégies de développement culturelles territoriales. Elle prolongera également son soutien **aux identités culturelles locales**. L'organisation par le Conseil régional d'événements culturels comme la nouvelle édition du festival Loire et Océan et une tournée des artistes ligériens en milieu rural participe également à cette volonté. Ces manifestations s'articuleront avec un nouveau grand rendez-vous autour de la Bande Dessinée historique.

**Dans la continuité de ses actions durant les exercices précédents, la Région s'attachera à soutenir l'art et la culture dans toute sa diversité**, en pérennisant ses soutiens aux acteurs du livre et de l'édition, en soutenant les arts visuels, les arts vivants, ou encore les œuvres musicales. A cet égard, la Région entend permettre l'irrigation de l'ensemble du territoire au travers d'actions musicales structurantes, en continuant de soutenir **La Folle Journée ainsi que l'Orchestre National des Pays de la Loire qui fête son 50<sup>ème</sup> anniversaire**. Elle prolongera plus largement son positionnement en tant qu'organisateur d'événements culturels avec par exemple le *Nouveau Grenier* à Avignon.

**Pour encourager le rapprochement des œuvres et des personnes, la Région apporte son soutien aux pratiques innovantes, notamment en matière de médiation et aux actions en direction des publics éloignés de l'offre culturelle.** Vecteur de lien social, la culture contribue en effet à favoriser la rencontre, la découverte et le partage de valeurs communes.

A ce titre, la Région poursuivra en 2022 son soutien aux actions de médiation culturelle et les pratiques innovantes qui contribuent notamment à transformer le paysage culturel en modifiant les disciplines, les canaux de diffusion, les contenus et les pratiques. Dans ce cadre, elle organisera en 2022 la seconde édition de l'opération **Culture au futur** qui vise à rapprocher les talents artistiques, les compétences technologiques et industrielles du territoire et le monde de la recherche. Grâce à des ateliers conduits pendant 6 à 8 mois, les compétences et savoir-faire d'une entreprise, d'un artiste et d'un chercheur s'enrichissent et aboutissent à la création d'une œuvre. Parallèlement, la Région souhaite poursuivre son action visant le rapprochement des artistes et du public en soutenant **les résidences artistiques territoriales**.

**En 2022, la Région prolongera ses interventions visant à mobiliser la culture en tant que levier de rayonnement et d'attractivité du territoire.** A travers la mise en œuvre d'une politique culturelle régionale ambitieuse en faveur du cinéma, de l'audiovisuel et de la radiodiffusion confortée, la Région souhaite faire des **Pays de la Loire une « Terre de Cinéma »**. Il s'agit en particulier de soutenir davantage la création cinématographique qui génère des retombées positives pour le territoire. Cette ambition se traduit par une augmentation sensible du fonds d'aide à la production cinématographique. La Région maintiendra par ailleurs ses soutiens aux radios ligériennes via l'aide accordée à la Fédération des Radios Associatives en Pays de la Loire (FRAP).

**Il est aussi prévu en 2022 de poursuivre l'appui aux centres d'art et galeries qui offrent une programmation de qualité.** Pour illustration, elle maintiendra ses soutiens au Fonds Régional d'Art Contemporain (FRAC) qui a inauguré, en 2021, un nouveau site à Nantes et dont la visibilité et le rayonnement contribue au dynamisme des Pays de la Loire. Elle renouvelle, par ailleurs, l'appel à projets pour les artistes émergents, les lauréats bénéficiant d'une résidence de création à l'Abbaye de Fontevraud.

**Par ailleurs, la Région continuera de se mobiliser pour accompagner la structuration des filières de la culture, en tant que levier de développement économique.** Dans ce cadre, elle entend maintenir en 2022 ses aides à la mobilité des artistes et professionnels de la culture et accordera une attention particulière à la rémunération des artistes plasticiens. Le Conseil régional projette également d'organiser une nouvelle édition du Forum Entreprendre dans la Culture.

**Enfin, forte de sa compétence obligatoire d'Inventaire général du patrimoine culturel, la Région va, aussi, poursuivre en 2022 la mise en place d'une politique régionale forte en faveur des patrimoines,** tout en accompagnant les acteurs du territoire agissant en matière patrimoniale. Parce que le patrimoine est un levier important d'attractivité de notre région et de fierté de ses habitants, il doit être valorisé pour rester une matière vivante et devenir une véritable opportunité pour les territoires. L'opération « Parcs et jardins » en Pays de la Loire, offrant des concerts dans 15 sites exceptionnels à l'occasion de 5 week-ends autour du mois de juin, en constitue un parfait exemple.

**Afin de poursuivre l'élan impulsé par le lancement du nouveau musée d'Art moderne, la Région prévoit de maintenir son soutien volontariste au rayonnement de l'Abbaye de Fontevraud.** Le projet scientifique et culturel du site poursuit l'objectif de faire de l'abbaye un monument historique à raconter, une abbaye comme lieu de transmission et une abbaye en guise d'écrin artistique propice à favoriser la création. L'Abbaye de Fontevraud constitue un formidable exemple de synergie entre le patrimoine et les arts. Le musée d'art moderne, ouvert en septembre 2021, connaîtra sa première année complète, tandis que les quatre saisons culturelles proposées par l'Abbaye promettent des rendez-vous prestigieux avec des artistes de rang international. L'année 2022 devrait également voir la concrétisation des vitraux dans le réfectoire. L'objectif est de confier à un artiste (François Rouan) la

création d'un ensemble de vitraux couvrant les façades sud et nord du Grand Réfectoire de l'Abbaye en lieu et place des fenêtres actuelles sans intérêt patrimonial particulier et dans un piètre état. Dans ce cadre, la Région maintiendra son soutien à la SOPRAF et au CCO.

## ii. Mettre en œuvre un projet sportif territorial pour relancer le sport

**Le secteur sportif a été particulièrement atteint par la crise de la Covid-19** en étant pratiquement à l'arrêt et sans bénéficier des recettes habituelles qui lui permettent de fonctionner. **Présente tout au long de la crise sanitaire auprès des acteurs du secteur sportif, la Région souhaite poursuivre sa mobilisation en construisant, de manière collective, les mesures et les actions à mettre en œuvre pour répondre aux besoins des acteurs sportifs ligériens.**

**Ainsi, en 2022, un nouveau Projet Sportif territorial sera élaboré dans le cadre de la conférence régionale du sport.** Sur le fondement de données objectives, ce projet devra permettre de mieux appréhender les forces et les faiblesses des Pays de la Loire en matière de développement sportif afin d'identifier les directions stratégiques à adopter dès 2022 pour ce mandat.

**Dans l'attente de la construction de cette nouvelle stratégie, les dispositifs régionaux de soutien habituels resteront en place,** avec la souplesse et l'adaptabilité que le contexte exige dans un secteur du sport fragilisé. Ainsi, la Région continue d'apporter son soutien aux ligues et comités régionaux ainsi qu'au Comité régional olympique et sportif des Pays de la Loire (CROS). Elle va également pérenniser en 2022 ses soutiens à l'organisation des manifestations sportives qui sont des vecteurs de rassemblement populaire et qui participent activement au développement économique et social du territoire.

**S'agissant du sport de haut niveau, vitrine de l'excellence régionale,** la collectivité prévoit, là aussi, de maintenir en 2022 ses aides en faveur des sportifs, des structures d'entraînement et des clubs. **L'ouverture du nouveau CREPS** s'avère une formidable opportunité pour confirmer l'ambition régionale en matière politique sportive. De plus, le CREPS des Pays de la Loire étant Centre de préparation aux Jeux, une offre d'accueil de délégations sportives sera développée. **L'année 2022 verra, en effet, plus largement la montée en puissance du plan d'action Pays de la Loire Terre de Jeux 2024** afin de mettre plus de sport dans la vie des ligériens, à travers l'accompagnement d'animations sportives dans les lycées, des rencontres entre lycéens et sportifs de haut-niveau, l'organisation d'un événement sportif régional, la valorisation des initiatives locales et la participation aux temps forts et programmes de Paris 2024.

## iii. Faire du bénévolat, de l'inclusion et de la solidarité des priorités régionales

**Favorisant la solidarité, tant à l'échelle locale que régionale, les associations, leurs salariés et bénévoles sont essentiels à la vitalité de nos territoires.** Elles agissent très souvent en complémentarité ou en relais de l'action publique. C'est la raison pour laquelle, depuis 2015, la collectivité s'est engagée à consolider son soutien auprès de ces acteurs de premier plan. **En 2022, la Région poursuivra sa politique globale en faveur de la vie associative, des solidarités et de l'égalité femme-homme en soutenant la mise en place de projets associatifs, en complémentarité des autres institutions et des acteurs privés.**

Dans cette perspective, la Région déploie à nouveau son soutien à la vie associative en envisageant notamment la mise en place d'un observatoire, en lien avec l'État afin de mener des études sur le monde associatif et d'obtenir des données actualisées et concrètes sur les besoins des associations et des bénévoles.

Par ailleurs, comme chaque année, la Région organisera une journée dédiée aux bénévoles afin de les mettre en lumière et de les remercier. En 2022, il est prévu de programmer cette journée à l'Abbaye de Fontevraud.

**La Région réaffirme également en 2022 son appui aux dynamiques solidaires.** Elle entend, ainsi, soutenir les associations qui luttent contre la grande précarité et favorise le développement des solidarités en :

- **accompagnant le développement de synergies inter-associatives** à l'échelle interdépartementale voire régionale,
- **portant une attention particulière aux projets en direction des territoires ruraux** dans une démarche de cohésion sociale,
- **privilegiant son soutien à des projets locaux innovants** en matière de lutte contre la pauvreté, de mixité sociale et de développement des solidarités et en accompagnant leur essaimage en Pays de la Loire.

**En 2022, la Région va conforter ses actions en faveur de l'égalité professionnelle entre les sexes, et la lutte contre les violences intra-familiales et l'isolement.** A ce titre, la collectivité va maintenir ses soutiens aux acteurs du territoire investis dans la lutte contre les violences conjugales, telle que l'Union Régionale Solidarité Femmes (URSF) que porte l'observatoire régional des violences faites aux femmes. Enfin, la Région prévoit déjà l'organisation d'un nouvel évènement à l'occasion de la journée internationale du droit des femmes qui interviendra en mars 2022.

## C. Simplicité, efficacité, proximité : les maîtres-mots de l'action régionale

Pour garantir des services publics régionaux plus simples, plus efficaces et de proximité, la Région va poursuivre la transformation de l'action publique en consolidant la transformation numérique et en initiant un mouvement de simplification. Par ailleurs, la Région pérennisera ses efforts en faveur de la transparence financière et le développement d'une politique ambitieuse de gestion des ressources humaines.

### 1. POURSUIVRE LA TRANSFORMATION DE L'ACTION PUBLIQUE EN MODERNISANT ET EN SIMPLIFIANT LES RELATIONS AVEC LES USAGERS

#### i. La transformation numérique de la région

Le numérique est devenu un pilier du fonctionnement régional, en tant que composante essentielle de la continuité du service public, mais surtout comme outil privilégié pour innover et renforcer l'accessibilité, la visibilité et l'efficacité des dispositifs de politiques publiques.

En décembre 2016, la Région s'est dotée d'un Schéma Directeur du Numérique (SDN) 2017-2021 particulièrement volontariste, portant des objectifs ambitieux, en faveur de l'accélération du recours au numérique dans la conception et la mise en œuvre des politiques publiques, mais également au service de la transformation numérique de l'administration régionale. **Ce schéma a été largement mis en œuvre ces cinq dernières années, et son exécution sera finalisée en 2022. Parallèlement, afin de favoriser la cohérence et la transversalité des actions régionales relatives au numérique une nouvelle stratégie du numérique sera conçue en 2022.**

**La Région va poursuivre en 2022 le développement des usages numériques pour faciliter la vie des usagers. Les outils numériques continueront d'être mobilisés en 2022 pour assurer le fonctionnement de plusieurs services numériques régionaux, tels que les plateformes**

régionales facilitant l'accès des jeunes à l'orientation et aux premières expériences professionnelles, l'offre de e-pass Jeunes, les outils permettant de fluidifier les échanges avec les instituts de formation grâce à l'émargement dématérialisé des stagiaires notamment, ou encore la plateforme cartographique **Ligéo** qui permet à tous de visualiser des données et la localisation de projets d'intérêt régional.

**De plus, en 2022, un effort particulier sera déployé, pour accompagner sur le plan numérique, la conception et la mise en œuvre des projets phares de la prochaine mandature.** Il s'agira par exemple d'œuvrer à la **construction d'un système de billettique régional** permettant de faciliter à l'avenir la coexistence éventuelle de plusieurs opérateurs ferroviaires sur le réseau régional. Ce nouveau service permettra également d'améliorer la qualité des services de transport en permettant aux usagers de planifier, réserver et payer de nombreux moyens de transport sur une plateforme unique favorisant ainsi, la multimodalité des transports en commun régionaux. Il est également proposé en 2022 de construire une plateforme de gestion de patrimoine immobilier « BIM » (Building Information Modeling ou Modèle d'Information du Bâtiment) qui permettra la représentation numérique des caractéristiques géométriques et fonctionnelles d'une construction. Ce projet contribue à l'amélioration de la gestion du patrimoine immobilier régional, en cohérence avec les travaux de structuration de la fonction immobilière, initiée ces dernières années et qui s'achèveront fin 2022.

**La Région souhaite également faciliter le travail des agents pour garantir une administration plus agile. L'administration régionale a connu ces dernières années un mouvement rapide de dématérialisation de ses processus et le déploiement de nombreux nouveaux outils numériques internes.** Il est proposé de poursuivre en 2022 cette dynamique de dématérialisation et d'approfondir le développement des usages numériques. En effet, si la crise sanitaire a révélé une certaine maturité de la Région sur le plan numérique, qui lui a permis d'assurer la mise en œuvre du plan de relance malgré le contexte de télétravail généralisé, il semble, toutefois, nécessaire de consolider les fondamentaux de la transformation numérique, à travers le renforcement du socle technique et d'une meilleure appropriation par les agents des nombreux outils numériques existants.

**La transformation de l'action publique s'appuie en partie sur la dématérialisation des processus internes de gestion et de production des services publics visant à accélérer et simplifier** les modalités de l'action publique, pour les **rendre plus efficaces**. Il s'agit, par exemple, de développer des logiciels métiers performants, interfacés, afin d'automatiser les tâches chronophages et répétitives, de déployer des parapheurs électroniques et des processus décisionnels dématérialisés pour accélérer les arbitrages.

**La modernisation de l'administration passe également par la gouvernance de l'information et de la donnée.** En effet, la production de documents et de données dématérialisés gagne à être réalisée de manière organisée et coordonnée pour favoriser le classement et l'archivage des informations numériques. Ainsi, le système d'information décisionnel mis à disposition des agents permet d'optimiser l'usage des informations et données dont dispose l'administration à des fins d'analyse ou de contrôle. Par ailleurs, les données produites par la Région sont aussi partagées avec le public à travers la stratégie d'*open data*.

**En 2022, il est, ainsi, proposé de poursuivre le renforcement de l'e-administration régionale** en consacrant un effort particulier à permettre une **connectivité des agents**. Il est aussi prévu une **montée en puissance du Cloud, nouveau système de sauvegarde** qui revêt une importance stratégique en offrant aux services plus de réactivité, d'évolutivité et de résilience des systèmes de sauvegarde des données et des services numériques. Par ailleurs, l'année 2022 verra également **l'accélération du déploiement de la gestion électronique des documents. Le maintien en condition opérationnelle des logiciels professionnels utilisés** au sein de la Région devra, en outre, être assuré. Enfin, il conviendra également de prendre en charge les charges générales (téléphonie, imprimerie, abonnements, licences...).

**Enfin, la Région s'attachera particulièrement en 2022 à renforcer la sécurité des systèmes d'information et des données.** Le numérique est devenu un outil indispensable au fonctionnement et à la continuité des services publics locaux. Les outils numériques sont également le socle du traitement et de la sauvegarde de données nombreuses et diversifiées, dont les données personnelles des usagers. **Face à la montée en puissance des usages numérique conjuguée à celle des cyber-attaques, le risque de dysfonctionnement des systèmes d'information devient critique. Par conséquent, il est nécessaire de poursuivre la démarche de sécurisation des systèmes d'information et des données.**

En 2022, seront donc poursuivis les travaux visant **la protection des données personnelles**, en lien avec le Règlement Général pour la Protection des Données (RGPD). Le développement rapide et continu des outils et usages numériques de la Région fait, aussi, émerger un besoin croissant de structuration et de cohérence d'ensemble. Par conséquent, en 2022, il est proposé de poursuivre les travaux en faveur de la sécurisation et de l'urbanisation des systèmes d'information.

Plus spécifiquement, un plan Cybersécurité sera lancé afin de mieux protéger les systèmes d'information régionaux, mais également en vue d'accompagner les acteurs du territoire dans le développement de stratégie de cybersécurité.

Enfin, la démarche de renforcement des dispositifs de contrôle interne associés à la gestion des systèmes d'information sera pérennisée en 2022. Il s'agira notamment de poursuivre la construction du Plan de continuité d'activité et de poursuivre la mobilisation pour assurer la certification des comptes régionaux.

## **ii. Le chantier de simplification des relations entre administration publique et usagers**

La Région joue un rôle majeur en matière d'ingénierie de projet, d'accompagnement et de financement des projets portés par les acteurs publics et privés du territoire, ce qui se traduit par des dépenses de soutien financier aux tiers. La dématérialisation et la simplification des demandes, de l'instruction et du versement des aides régionales sera, ainsi, poursuivi en 2022. Il s'agit par exemple d'intégrer de nouveaux dispositifs d'aide au portail des aides, de prévoir la simplification des aides pour permettre l'automatisation partielle de l'instruction, et d'optimiser l'utilisation des données disponibles et d'appliquer le principe du « dites-le nous une fois ». Pour simplifier les relations aux usagers régionaux, il est proposé d'assurer en 2022 :

- **la poursuite de la montée en puissance du Portail des Aides** qui accueille déjà 86 dispositifs ;
- **le lancement d'une nouvelle plateforme de gestion des fonds européens**, avec l'ouverture des dépôts de dossiers et de leur instruction dès le 1<sup>er</sup> semestre 2022 ;
- **la mise en œuvre d'une offre de service et de sa plateforme pour fluidifier les relations entre les usagers et l'administration** et renforcer l'application du principe « Dites-le nous une fois ».

## 2. UNE ADMINISTRATION RESPONSABLE ET DYNAMIQUE

### i. Assurer une plus grande efficacité de l'action régionale à travers des efforts de sobriété et de transparence financière

En 2016, la Région Pays de la Loire s'est engagée volontairement dans l'expérimentation de la certification des comptes locaux prévue par l'article 110 de la loi NOTRe, parmi 25 collectivités expérimentatrices. En participant à cette expérimentation, la Région Pays de la Loire fait figure de pionnière parmi les grandes collectivités françaises ; les efforts consentis depuis 2017 lui donneront, demain, un temps d'avance. **Dès aujourd'hui, la Région peut se prévaloir des progrès significatifs déjà accomplis puisqu'elle devient, en 2021, la première collectivité territoriale française à être certifiée.** La certification des comptes régionaux 2020 est assortie néanmoins de plusieurs réserves, invitant ainsi à appréhender les défis de la certification des comptes à travers une démarche pluriannuelle d'amélioration continue. En prenant en compte les observations des juridictions financières et du Commissaire aux Comptes, la Région :

- **Renforce sa transparence financière et favorise le contrôle démocratique**, la présentation des états financiers visant in fine à rendre compte de l'utilisation des deniers publics.
- **Donne un signal fort de crédibilité et de professionnalisme vis-à-vis de l'extérieur** : citoyens, financeurs ;
- **Améliore son organisation interne et la qualité de sa gestion comptable et financière**, en particulier via le renforcement des mesures de contrôle interne.

La Région ayant atteint la certification avec réserve dès la première année de certification, les défis futurs sont doubles : consolider les acquis obtenus en impulsant la sortie du « mode projet » de la démarche expérimentale de certification d'une part, et d'autre part, parvenir à faire disparaître progressivement les réserves à la certification. Dans ce cadre, le commissaire aux comptes, incarné par le cabinet Mazars, interviendra ces deux prochaines années afin d'auditer les états financiers de la Région.

### ii. Mettre en œuvre une politique d'accompagnement des ressources humaines ambitieuse

**L'année 2022 s'inscrit dans la continuité de la politique des ressources humaines impulsée depuis le début de la mandature précédente afin de pérenniser l'ensemble des mesures mises en place par la majorité régionale avec des efforts sans précédents qu'il convient de rappeler brièvement.**

Ces efforts se sont d'abord inscrits dans le cadre de la mise en œuvre du volet Ressources Humaines du projet d'administration qui a permis l'accélération d'un certain nombre des projets :

- **Mieux accompagner l'intégration des nouveaux collaborateurs** (accompagnement de la prise de poste des encadrants au siège et dans les lycées, mise en place d'un dispositif de parrainage...);
- **Construire un contrat de confiance avec les directions dans le cadre d'un dialogue de gestion renforcé** (partage d'indicateurs RH pour les encadrants et, plus généralement, soutien au management de la collectivité avec : la construction d'un cycle de formation des managers ou la mise en place d'outils de partage de la fonction RH - « RDV du manager » - et de partage des bonnes pratiques - Partage entre Pairs) ;
- **Mettre à jour et partager un répertoire des métiers assorti de référentiels de compétences** : afin notamment de favoriser la mobilité des agents, facilitée déjà avec les RDV de la mobilité qui concernent les agents du siège et ceux des lycées ;
- **Renforcer le conseil en évolution professionnelle** : mise en place d'une équipe dédiée à cet accompagnement... ;



- **Faciliter l'évaluation et la valorisation des compétences** : Académie et construction de réseaux métiers, adoption d'un plan de formation... ;
- **Développer les actions de prévention et d'accompagnement à la conduite du changement** : mise en place d'une offre interne de conseil en organisation et d'accompagnement au changement actuellement en cours de finalisation, mise en place d'un process en matière de harcèlement, renforcement du réseau des assistants de prévention, généralisation des échauffements en début de journée...

**Pour la période à venir, plusieurs projets vont être engagés ou ont déjà été initiés**, tel que l'adoption d'un **nouveau protocole télétravail**. L'objectif de ce nouveau protocole est d'étendre le nombre de bénéficiaires et d'augmenter le volume possible de jours de télétravail pour chacun, dans le respect des principes d'organisation et de continuité des services définis. Plus spécifiquement, des conseillers managériaux territorialisés seront recrutés en 2022 pour apporter un appui managérial de proximité et de suivi, en étroite collaboration avec les chefs d'établissements et leurs adjoints. Enfin, la fin de l'année 2022 sera marquée par l'organisation **d'élections professionnelles**.







**REPUBLIQUE FRANÇAISE**

**REGION : REGION DES PAYS DE LA LOIRE (1)**

**(2) AGREGE AU BUDGET PRINCIPAL DE**

Numéro SIRET : 23440003400026

POSTE COMPTABLE : Payeur Pays de la Loire

**M. 57**

**Budget primitif  
voté par fonction**

BUDGET : Exercice 2022 (3)

**ANNEE 2022**

(1) Indiquer soit le nom de la collectivité, soit le libellé de l'établissement, soit le nom du syndicat mixte relevant de l'article L. 5721-2 du CGCT.

(2) A compléter s'il s'agit d'un budget annexe.

(3) Indiquer le budget concerné : budget principal ou libellé du budget annexe.



## SOMMAIRE

|  |  | Page      |   |   | Page      |
|--|--|-----------|---|---|-----------|
| <b>I - Informations générales</b>                    |  |           | <b>II - Présentation générale du budget</b>           |   |           |
| A  | Informations statistiques, fiscales et financières         | 6         | A1  | Vue d'ensemble - Vote et reports                                | 13        |
| B  | Modalités de vote  | 7         | A2  | Vue d'ensemble - Ventilation des opérations réelles et d'ordre  | 14        |
| C1   | Exécution du budget de l'exercice précédent : Résultats    | 8         | B1  | Présentation des AP votées                                      | 15        |
| C2   | Exécution du budget de l'exercice précédent : RAR Dépenses | 9         | B2  | Présentation des AE votées                                      | 26        |
| C3   | Exécution du budget de l'exercice précédent : RAR Recettes | 11        | C   | Récapitulation par groupes fonctionnels                         | 41        |
|  |  |           | D1  | Equilibre financier du budget - Investissement                  | 46        |
|  |  |           | D2  | Equilibre financier du budget - Fonctionnement                  | 48        |
|  |  |           | E1  | Balance générale - Dépenses                                     | 50        |
|  |  |           | E2  | Balance générale - Recettes                                     | 52        |
| <b>III - Vote du budget</b>                          |  |           |   |   |           |
| <b>A - Section d'investissement - Vue d'ensemble</b> |  | <b>54</b> | <b>B - Section de fonctionnement - Vue d'ensemble</b> |   | <b>90</b> |
| A.900  | Services généraux  | 57        | B.930   | Services généraux   | 93        |
| A.900-5  | Gestion des fonds européens                                | 60        | B.930-5   | Gestion des fonds européens                                     | 96        |
| A.901  | Sécurité   | 61        | B.931   | Sécurité  | 97        |
| A.902  | Enseignement, formation professionnelle et apprentissage   | 62        | B.932   | Enseignement, formation professionnelle et apprentissage        | 98        |
| A.903  | Culture, vie sociale, jeunesse, sports et loisirs          | 65        | B.933   | Culture, vie sociale, jeunesse, sports et loisirs               | 101       |
| A.904  | Santé et action sociale (hors RSA)                         | 68        | B.934   | Santé et action sociale (hors APA et RSA/régularisation de RMI) | 104       |
| A.904-4  | RSA  | 71        | B.934-3   | APA   | 107       |
| A.905  | Aménagement des territoires et habitat                     | 72        | B.934-4   | RSA / Régularisation de RMI                                     | 108       |
| A.906  | Action économique  | 75        | B.935   | Aménagement des territoires et habitat                          | 109       |
| A.907  | Environnement  | 77        | B.936   | Action économique   | 112       |
| A.908  | Transports   | 80        | B.937   | Environnement   | 114       |
| A.921  | Taxes non affectées  | 84        | B.938   | Transports  | 117       |
| A.922  | Dotations et participations                                | 85        | B.940   | Impositions directes  | 121       |
| A.923  | Dettes et autres opérations financières                    | 86        | B.941   | Autres impôts et taxes  | 122       |
| A.925  | Opérations patrimoniales                                   | 87        | B.942   | Dotations et participations                                     | 123       |
| A.926  | Transferts entre les sections                              | 88        | B.943   | Opérations financières  | 124       |
| A.95   | Chapitres de prévision sans réalisation                    | 89        | B.944   | Frais de fonctionnement des groupes d'élus                      | 125       |
|  |  |           | B.945   | Provisions et autres opérations mixtes                          | 126       |
|  |  |           | B.946   | Transferts entre les sections                                   | 127       |
|  |  |           | B.947   | Transferts à l'intérieur de la section de fonctionnement        | 128       |
|  |  |           | B.95  | Chapitres de prévision sans réalisation                         | 129       |

**SOMMAIRE**

| IV - Annexes                    | Page   | Joint | Sans objet |  |
|---------------------------------|--|-------|------------|--|
| <b>A - Présentation croisée</b> |  |       |            |  |
| A1                              | <u>Section d'investissement - Vue d'ensemble</u>                             | 130   | X          |  |
| A1.01                           | Opérations non ventilables   | 132   | X          |  |
| A1.900                          | Fonction 0 - Services généraux   | 133   | X          |  |
| A1.900-5                        | Fonction 0-5 -Gestion des fonds européens                                    | 136   | X          |  |
| A1.901                          | Fonction 1 - Sécurité  | 137   | X          |  |
| A1.902                          | Fonction 2 - Enseignement, formation professionnelle et apprentissage        | 138   | X          |  |
| A1.903                          | Fonction 3 - Culture, vie sociale, jeunesse, sports et loisirs               | 141   | X          |  |
| A1.904                          | Fonction 4 - Santé et action sociale (hors RSA)                              | 144   | X          |  |
| A1.904-4                        | Fonction 4-4 - RSA   | 147   | X          |  |
| A1.905                          | Fonction 5 - Aménagement des territoires et habitat                          | 148   | X          |  |
| A1.906                          | Fonction 6 - Action économique   | 151   | X          |  |
| A1.907                          | Fonction 7 - Environnement   | 153   | X          |  |
| A1.908                          | Fonction 8 - Transports  | 156   | X          |  |
| A2                              | <u>Section de fonctionnement - Vue d'ensemble</u>                            | 160   | X          |  |
| A2.01                           | Opérations non ventilables   | 162   | X          |  |
| A2.930                          | Fonction 0 - Services généraux   | 163   | X          |  |
| A2.930-5                        | Fonction 0-5 -Gestion des fonds européens                                    | 167   | X          |  |
| A2.931                          | Fonction 1 - Sécurité  | 168   | X          |  |
| A2.932                          | Fonction 2 - Enseignement, formation professionnelle et apprentissage        | 169   | X          |  |
| A2.933                          | Fonction 3 - Culture, vie sociale, jeunesse, sports et loisirs               | 172   | X          |  |
| A2.934                          | Fonction 4 - Santé et action sociale (hors APA et RSA/Régularisation de RMI) | 175   | X          |  |
| A2.934-3                        | Fonction 4-3 - APA   | 178   | X          |  |
| A2.934-4                        | Fonction 4-4 - RSA / Régularisation de RMI                                   | 179   | X          |  |
| A2.935                          | Fonction 5 - Aménagement des territoires et habitat                          | 180   | X          |  |
| A2.936                          | Fonction 6 - Action économique   | 183   | X          |  |
| A2.937                          | Fonction 7 - Environnement   | 185   | X          |  |
| A2.938                          | Fonction 8 - Transports  | 188   | X          |  |

| <b>B - Annexes patrimoniales</b> |   |     |   |   |
|----------------------------------|---|-----|---|---|
| B1.1                             | Etat de la dette* - Détail des crédits de trésorerie                              | 192 | X |   |
| B1.2                             | Etat de la dette* - Répartition par nature de dette                               | 193 | X |   |
| B1.3                             | Etat de la dette* - Répartition par structure de taux                             | 213 | X |   |
| B1.4                             | Etat de la dette* - Typologie de la répartition de l'encours                      | 215 | X |   |
| B1.5                             | Etat de la dette* - Détail des opérations de couverture                           | 216 | X |   |
| B1.6                             | Etat de la dette* - Dette pour financer l'emprunt d'un autre organisme            | 218 |   | X |
| B1.7                             | Etat de la dette* - Autres dettes   | 219 |   | X |
| B.2                              | Méthodes utilisées pour les amortissements  | 220 | X |   |
| B3.1                             | Etat des provisions constituées   | 221 | X |   |
| B3.2                             | Etalement des provisions  | 243 |   | X |
| B4                               | Etat des charges transférées  | 244 |   | X |
| B5                               | Détail des chapitres d'opérations pour comptes de tiers                           | 245 | X |   |
| B6                               | Prêts   | 252 | X |   |
| B7.1                             | Etat des emprunts garantis  | 260 | X |   |
| B7.2                             | Calcul du ratio d'endettement relatif aux emprunts garantis                       | 266 | X |   |
| B8.1                             | Subventions versées   | 267 | X |   |
| B8.2                             | Etat des contrats de crédit-bail  | 276 |   | X |
| B8.3                             | Etat des contrats de PPP  | 277 |   | X |
| B8.4                             | Etat des autres engagements donnés  | 278 | X |   |
| B8.5                             | Etat des engagements reçus  | 279 |   | X |
| B9                               | Etat du personnel   | 280 | X |   |
| B10                              | Liste des organismes dans lesquels la collectivité a pris un engagement financier | 281 | X |   |
| B11-1                            | Liste des organismes de regroupement  | 297 | X |   |
| B11-2                            | Liste des établissements publics créés  | 299 |   | X |
| B11-3                            | Liste des services individualisés dans un budget annexe                           | 300 |   | X |

| <b>C - Annexes budgétaires</b> |                                 |     |   |  |
|--------------------------------|---------------------------------|-----|---|--|
| C1.1                           | Equilibre budgétaire - Dépenses | 301 | X |  |
| C1.2                           | Equilibre budgétaire - Recettes | 302 | X |  |

| <b>D - Autres éléments d'information</b> |   |     |   |   |
|--|---|-----|---|---|
| D1                                       | Etat des recettes grevées d'affectation spéciale                                | 304 | X |   |
| D2                                       | Liste des services assujettis à la TVA et non érigés au budget annexe           | 305 | X |   |
| D3.1                                     | Services ferroviaires régionaux des voyageurs - Volet 1 : Budget                | 306 | X |   |
| D3.2                                     | Services ferroviaires régionaux des voyageurs - Volet 2 : Compte d'exploitation | 307 | X |   |
| D4                                       | Décisions en matière de taux  | 308 | X |   |
| D5.1                                     | Etat de la répartition de la TEOM - Investissement                              | 309 |   | X |
| D5.2                                     | Etat de la répartition de la TEOM - Fonctionnement                              | 310 |   | X |
| D6.1                                     | Etat des Autorisations de Programme et d'Engagement                             | 312 | X |   |
| D6.2                                     | Etat des Crédits de Paiement  | 315 | X |   |
| D6.3                                     | Etat des Recettes   | 320 | X |   |
| D6.4                                     | Etat des Restes à Payer   | 322 | X |   |

| <b>V - Arrêtés et signatures</b> |                       |     |   |  |
|----------------------------------|-----------------------|-----|---|--|
| A                                | Arrêtés et signatures | 325 | X |  |

*\* Etat prévisionnel de la dette au 01/01/2022 arrêté au 01/12/2021*

Dans l'ensemble des tableaux, les cases grisées ne doivent pas être remplies  
Préciser, pour chaque annexe, si l'état est joint ou sans objet  
Conformément à l'instruction budgétaire et comptable, il convient de mentionner que :  
les chapitres des groupes 90 et 93 ne comprennent pas les opérations non ventilables de la rubrique 01 .  
les chapitres des groupes 92, 94 et 95 constituent les éléments de la rubrique 01 - opérations non ventilables ;  
*les opérations d'ordre doivent figurer en italique*





|   |          |
|---|----------|
| <b>I – INFORMATIONS GENERALES</b>                         | <b>I</b> |
| <b>INFORMATIONS STATISTIQUES, FISCALES ET FINANCIERES</b> | <b>A</b> |

| Informations statistiques | Valeurs   |
|---------------------------|-----------|
| Population totale         | 3 757 600 |

| Informations fiscales (N-2)  | Collectivité |
|--|--------------|
| Indicateur de ressources fiscales ou potentiel fiscal par habitant (1) | 178.57       |

| Informations financières – ratios  | Valeurs |
|--|---------|
| 1 Dépenses réelles de fonctionnement / population  | 313,99  |
| 2 Recettes réelles de fonctionnement / population  | 370,45  |
| 3 Dépenses d'équipement brut / population  | 192,13  |
| 4 Encours de dette / population (2)  | 522,77  |
| 5 DGF / population   |         |
| 6 Dépenses de personnel / dépenses réelles de fonctionnement (3)   | 14,9    |
| 7 Dépenses réelles de fonctionnement et remboursement annuel de la dette en capital / recettes réelles de fonctionnement (3) | 93,7    |
| 8 Dépenses d'équipement brut / recettes réelles de fonctionnement  | 51,9    |
| 9 Encours de la dette / recettes réelles de fonctionnement (2) (3)   | 141,1   |
| 10 Epargne brute / recettes réelles de fonctionnement (2) (3)  | 15,24   |

(1) A renseigner selon les dispositions législatives et réglementaires applicables à la collectivité. Informations comprises dans la fiche de répartition de la DGF de l'exercice N-1, établie sur la base des informations N-2 (transmise par les services préfectoraux).

(2) Les ratios s'appuyant sur l'encours de la dette se calculent à partir du montant de la dette au 1er janvier N.

(3) Pour les syndicats mixtes, seules ces données sont à renseigner.

|                                    |          |
|------------------------------------|----------|
| <b>I – INFORMATIONS GENERALES</b>  | <b>I</b> |
| <b>MODALITES DE VOTE DU BUDGET</b> | <b>B</b> |

I – L'assemblée délibérante vote le présent budget :

- au niveau du chapitre (1) pour la section d'investissement ;
- au niveau du chapitre (1) pour la section de fonctionnement ;
- sans (2) vote formel sur chacun des chapitres.

La liste des articles spécialisés sur lesquels l'ordonnateur ne peut procéder à des virements d'article à article est la suivante :

II – En l'absence de mention au paragraphe I ci-dessus, le budget est réputé voté par chapitre, sans vote formel sur chacun des chapitres, en investissement et en fonctionnement.

III – L'assemblée délibérante autorise le président à opérer des virements de crédits de paiement de chapitre à chapitre dans les limites suivantes (3) : 7.5% des dépenses réelles de chacune des sections de fonct. et d'inv. hors charges de personnel .

IV – En l'absence de mention au paragraphe III ci-dessus, le président est réputé ne pas avoir reçu l'autorisation de l'assemblée délibérante de pratiquer des virements de crédits de paiement de chapitre à chapitre.

V – Les provisions sont semi-budgétaires (4).

VI – La comparaison s'effectue par rapport au budget primitif (5) de l'exercice précédent.

VII – Le présent budget a été voté sans reprise des résultats de l'exercice N-1 (6).

(1) A compléter par « du chapitre » ou « de l'article ».

(2) Indiquer « avec » ou « sans ».

(3) Au maximum dans la limite de 7.5 % des dépenses réelles de la section, à l'exclusion des crédits relatifs aux dépenses de personnel.

(4) A compléter par un seul des deux choix suivants, selon les dispositions législatives et réglementaires applicables à la collectivité :

- semi budgétaire ;

- budgétaire par délibération N°... du ...

(5) Indiquer « primitif » ou « cumulé ». Budget cumulé = BP + BS + DM.

(6) A compléter par un seul des trois choix suivants :

- sans reprise des résultats de l'exercice N-1 ;

- avec reprise des résultats de l'exercice N-1 après le vote du compte administratif ;

- avec reprise anticipée des résultats de l'exercice N-1.

|  |           |
|--|-----------|
| <b>I – INFORMATIONS GENERALES</b>                                  | <b>I</b>  |
| <b>EXECUTION DU BUDGET DE L'EXERCICE PRECEDENT – RESULTATS (1)</b> | <b>C1</b> |

|                        | RESULTAT DE L'EXERCICE N-1 |          |                                       |                              |
|------------------------|----------------------------|----------|---------------------------------------|------------------------------|
|                        | Dépenses                   | Recettes | Solde d'exécution ou résultat reporté | Résultat ou solde (A)<br>(2) |
| <b>TOTAL DU BUDGET</b> | 0,00                       | 0,00     | 0,00                                  | A1 0,00                      |
| <b>Investissement</b>  | 0,00                       | 0,00     | (3) 0,00                              | A2 0,00                      |
| <b>Fonctionnement</b>  | 0,00                       | 0,00     | (4) 0,00                              | A3 0,00                      |

|                       | RESTES A REALISER N-1 |               |           |      |  |
|-----------------------|-----------------------|---------------|-----------|------|--|
|                       | Dépenses              | Recettes      | Solde (B) |      |  |
| <b>TOTAL des RAR</b>  | I + II 0,00           | III + IV 0,00 | B1        | 0,00 |  |
| <b>Investissement</b> | I 0,00                | III 0,00      | B2        | 0,00 |  |
| <b>Fonctionnement</b> | II 0,00               | IV 0,00       | B3        | 0,00 |  |

|                       |                | RESULTAT CUMULE = (A) + (B) (5) |
|-----------------------|----------------|---------------------------------|
| <b>TOTAL</b>          | <b>A1 + B1</b> | 0,00                            |
| <b>Investissement</b> | <b>A2 + B2</b> | 0,00                            |
| <b>Fonctionnement</b> | <b>A3 + B3</b> | 0,00                            |

(1) État à compléter uniquement en cas de reprise des résultats de l'exercice N-1 après le vote du compte administratif ou en cas de reprise anticipée des résultats de l'exercice N-1.

(2) Indiquer le signe – si dépenses > recettes, et + si recettes > dépenses.

(3) Solde d'exécution de N-2 reporté sur la ligne budgétaire 001 du compte administratif N-1. Indiquer le signe – si dépenses > recettes, et + si recettes > dépenses.

(4) Résultat de fonctionnement reporté sur la ligne budgétaire 002 du compte administratif N-1. Indiquer le signe – si déficitaire, et + si excédentaire.

(5) Indiquer le signe – si déficit et + si excédent.

|   |           |
|---|-----------|
| <b>I – INFORMATIONS GENERALES</b>                                 | <b>I</b>  |
| <b>EXECUTION DU BUDGET DE L'EXERCICE PRECEDENT – RAR DEPENSES</b> | <b>C2</b> |

**DETAIL DES RESTES A REALISER N-1 EN DEPENSES (1)**

| Chap. / Art. (2)                         | Libellé   | Dépenses engagées non mandatées |
|--|---|---------------------------------|
| <b>SECTION D'INVESTISSEMENT – TOTAL</b>  |   | (I) 0,00                        |
| 900                                      | Services généraux   | 0,00                            |
| 900-5                                    | Gestion des fonds européens                                     | 0,00                            |
| 901                                      | Sécurité  | 0,00                            |
| 902                                      | Enseign.,form. professionnelle, apprent.                        | 0,00                            |
| 903                                      | Cult., vie soc., jeun., sports, loisirs                         | 0,00                            |
| 904                                      | Santé et action sociale (hors RSA)                              | 0,00                            |
| 904-4                                    | RSA   | 0,00                            |
| 905                                      | Aménagement des territoires et habitat                          | 0,00                            |
| 906                                      | Action économique   | 0,00                            |
| 907                                      | Environnement   | 0,00                            |
| 908                                      | Transports  | 0,00                            |
| 921                                      | Taxes non affectées   | 0,00                            |
| 922                                      | Dotations et participations                                     | 0,00                            |
| 923                                      | Dettes et autres opérations financières                         | 0,00                            |
| <b>SECTION DE FONCTIONNEMENT – TOTAL</b> |   | (II) 0,00                       |
| 930                                      | Services généraux   | 0,00                            |
| 930-5                                    | Gestion des fonds européens                                     | 0,00                            |
| 931                                      | Sécurité  | 0,00                            |
| 932                                      | Enseign.,form. professionnelle, apprent.                        | 0,00                            |
| 933                                      | Cult., vie soc., jeun., sports, loisirs                         | 0,00                            |
| 934                                      | Santé et action sociale (hors APA et RSA/Régularisation de RMI) | 0,00                            |
| 934-3                                    | APA   | 0,00                            |
| 934-4                                    | RSA / Régularisations de RMI                                    | 0,00                            |
| 935                                      | Aménagement des territoires et habitat                          | 0,00                            |
| 936                                      | Action économique   | 0,00                            |
| 937                                      | Environnement   | 0,00                            |
| 938                                      | Transports  | 0,00                            |
| 940                                      | Impositions directes  | 0,00                            |
| 941                                      | Autres impôts et taxes  | 0,00                            |
| 942                                      | Dotations et participations                                     | 0,00                            |
| 943                                      | Opérations financières  | 0,00                            |
| 944                                      | Frais de fonctionnement groupes d'élus                          | 0,00                            |

(1) Il s'agit des restes à réaliser établis conformément à la comptabilité d'engagement annuelle. A servir uniquement en cas de reprise des résultats de l'exercice précédent, soit après le vote du compte administratif, soit en cas de reprise anticipée des résultats.

## REGION DES PAYS DE LA LOIRE - Exercice 2022 - BP - 2022

Les restes à réaliser de la section de fonctionnement correspondent : en dépenses, aux dépenses engagées non mandatées et non rattachées telles qu'elles ressortissent de la comptabilité des engagements ; et en recettes, aux recettes certaines n'ayant pas donné lieu à l'émission d'un titre et non rattachées.

Les restes à réaliser de la section d'investissement correspondent : en dépenses, aux dépenses engagées non mandatées au 31/12 de l'exercice précédent telles qu'elles ressortissent de la comptabilité des engagements ; et en recettes, aux recettes certaines n'ayant pas donné lieu à l'émission d'un titre au 31/12 de l'exercice précédent.

(2) Suivant le niveau de vote retenu par l'assemblée.

|   |           |
|---|-----------|
| <b>I – INFORMATIONS GENERALES</b>                                 | <b>I</b>  |
| <b>EXECUTION DU BUDGET DE L'EXERCICE PRECEDENT – RAR RECETTES</b> | <b>C3</b> |

**DETAIL DES RESTES A REALISER N-1 EN RECETTES (1)**

| Chap. / Art. (2)                         | Libellé   | Titres restant à émettre |
|--|---|--------------------------|
| <b>SECTION D'INVESTISSEMENT – TOTAL</b>  |   | (III) <b>0,00</b>        |
| 900                                      | Services généraux   | 0,00                     |
| 900-5                                    | Gestion des fonds européens                                     | 0,00                     |
| 901                                      | Sécurité  | 0,00                     |
| 902                                      | Enseign.,form. professionnelle, apprent.                        | 0,00                     |
| 903                                      | Cult., vie soc., jeun., sports, loisirs                         | 0,00                     |
| 904                                      | Santé et action sociale (hors RSA)                              | 0,00                     |
| 904-4                                    | RSA   | 0,00                     |
| 905                                      | Aménagement des territoires et habitat                          | 0,00                     |
| 906                                      | Action économique   | 0,00                     |
| 907                                      | Environnement   | 0,00                     |
| 908                                      | Transports  | 0,00                     |
| 921                                      | Taxes non affectées   | 0,00                     |
| 922                                      | Dotations et participations                                     | 0,00                     |
| 923                                      | Dettes et autres opérations financières                         | 0,00                     |
| 954                                      | Produit des cessions d'immobilisations                          | 0,00                     |
| <b>SECTION DE FONCTIONNEMENT – TOTAL</b> |   | (IV) <b>0,00</b>         |
| 930                                      | Services généraux   | 0,00                     |
| 930-5                                    | Gestion des fonds européens                                     | 0,00                     |
| 931                                      | Sécurité  | 0,00                     |
| 932                                      | Enseign.,form. professionnelle, apprent.                        | 0,00                     |
| 933                                      | Cult., vie soc., jeun., sports, loisirs                         | 0,00                     |
| 934                                      | Santé et action sociale (hors APA et RSA/Régularisation de RMI) | 0,00                     |
| 934-3                                    | APA   | 0,00                     |
| 934-4                                    | RSA / Régularisations de RMI                                    | 0,00                     |
| 935                                      | Aménagement des territoires et habitat                          | 0,00                     |
| 936                                      | Action économique   | 0,00                     |
| 937                                      | Environnement   | 0,00                     |
| 938                                      | Transports  | 0,00                     |
| 940                                      | Impositions directes  | 0,00                     |
| 941                                      | Autres impôts et taxes  | 0,00                     |
| 942                                      | Dotations et participations                                     | 0,00                     |
| 943                                      | Opérations financières  | 0,00                     |
| 944                                      | Frais de fonctionnement groupes d'élus                          | 0,00                     |

(1) Il s'agit des restes à réaliser établis conformément à la comptabilité d'engagement annuelle. A servir uniquement en cas de reprise des résultats de l'exercice précédent, soit après le vote du compte administratif, soit en cas de reprise anticipée des résultats.

## REGION DES PAYS DE LA LOIRE - Exercice 2022 - BP - 2022

Les restes à réaliser de la section de fonctionnement correspondent : en dépenses, aux dépenses engagées non mandatées et non rattachées telles qu'elles ressortissent de la comptabilité des engagements ; et en recettes, aux recettes certaines n'ayant pas donné lieu à l'émission d'un titre et non rattachées.

Les restes à réaliser de la section d'investissement correspondent : en dépenses, aux dépenses engagées non mandatées au 31/12 de l'exercice précédent telles qu'elles ressortissent de la comptabilité des engagements ; et en recettes, aux recettes certaines n'ayant pas donné lieu à l'émission d'un titre au 31/12 de l'exercice précédent.

(2) Suivant le niveau de vote retenu par l'assemblée.



| <b>II – PRESENTATION GENERALE DU BUDGET</b>       |  | <b>II</b>                  |                            |
|---|--|----------------------------|----------------------------|
| <b>VUE D'ENSEMBLE DU BUDGET – VOTE ET REPORTS</b> |  | <b>A1</b>                  |                            |
|   |  | <b>DEPENSES</b>            | <b>RECETTES</b>            |
| <b>VOTE</b>                                       | Crédits d'investissement votés au titre du présent budget (y compris le compte 1068) | 1 328 361 689,00           | 1 328 361 689,00           |
|   | +  | +                          | +                          |
| <b>REPORTS</b>                                    | Restes à réaliser de l'exercice précédent (RAR N-1) (1)                              | 0,00                       | 0,00                       |
|   | 001 Solde d'exécution de la section d'investissement reporté (1)                     | (si solde négatif)<br>0,00 | (si solde positif)<br>0,00 |
|   | =  | =                          | =                          |
|   | <b>Total de la section d'investissement (2)</b>                                      | <b>1 328 361 689,00</b>    | <b>1 328 361 689,00</b>    |
|   |  | <b>DEPENSES</b>            | <b>RECETTES</b>            |
| <b>VOTE</b>                                       | Crédits de fonctionnement votés au titre du présent budget                           | 1 842 000 000,00           | 1 842 000 000,00           |
|   | +  | +                          | +                          |
| <b>REPORTS</b>                                    | Restes à réaliser de l'exercice précédent (RAR N-1) (1)                              | 0,00                       | 0,00                       |
|   | 002 Résultat de fonctionnement reporté (1)   | (si déficit)<br>0,00       | (si excédent)<br>0,00      |
|   | =  | =                          | =                          |
|   | <b>Total de la section de fonctionnement (3)</b>                                     | <b>1 842 000 000,00</b>    | <b>1 842 000 000,00</b>    |
|   |  | <b>DEPENSES</b>            | <b>RECETTES</b>            |
|   | <b>TOTAL DU BUDGET (4)</b>   | <b>3 170 361 689,00</b>    | <b>3 170 361 689,00</b>    |

(1) A servir uniquement en cas de reprise des résultats de l'exercice précédent, soit après le vote du compte administratif, soit en cas de reprise anticipée des résultats.

Les restes à réaliser de la section de fonctionnement correspondent : en dépenses, aux dépenses engagées non mandatées et non rattachées telles qu'elles ressortissent de la comptabilité des engagements ; et en recettes, aux recettes certaines n'ayant pas donné lieu à l'émission d'un titre et non rattachées.

Les restes à réaliser de la section d'investissement correspondent : en dépenses, aux dépenses engagées non mandatées au 31/12 de l'exercice précédent telles qu'elles ressortissent de la comptabilité des engagements ; et en recettes, aux recettes certaines n'ayant pas donné lieu à l'émission d'un titre au 31/12 de l'exercice précédent.

(2) Total de la section d'investissement = RAR + solde d'exécution reporté + crédits d'investissement votés.

(3) Total de la section de fonctionnement = RAR + résultat reporté + crédits de fonctionnement votés.

(4) Total du budget = total de la section de fonctionnement + total de la section d'investissement.

|   |           |
|---|-----------|
| <b>II – PRESENTATION GENERALE DU BUDGET</b>                                     | <b>II</b> |
| <b>VUE D'ENSEMBLE DU BUDGET – VENTILATION DES OPERATIONS REELLES ET D'ORDRE</b> | <b>A2</b> |

**VENTILATION DES OPERATIONS RÉELLES ET D'ORDRE DU BUDGET**

|  | DÉPENSES                |                         |                         | RECETTES                |                         |                         |
|--|-------------------------|-------------------------|-------------------------|-------------------------|-------------------------|-------------------------|
|  | RÉELLES (1)             | ORDRE                   | TOTAL                   | REELLES (1)             | ORDRE                   | TOTAL                   |
| Crédits d'investissement votés au titre du présent budget  | 858 361 689,00          | 470 000 000,00          | 1 328 361 689,00        | 646 196 707,00          | 682 164 982,00          | 1 328 361 689,00        |
| Crédits de fonctionnement votés au titre du présent budget | 1 179 835 018,00        | 662 164 982,00          | 1 842 000 000,00        | 1 392 000 000,00        | 450 000 000,00          | 1 842 000 000,00        |
| <b>Total budget (hors RAR N-1 et reports)</b>              | <b>2 038 196 707,00</b> | <b>1 132 164 982,00</b> | <b>3 170 361 689,00</b> | <b>2 038 196 707,00</b> | <b>1 132 164 982,00</b> | <b>3 170 361 689,00</b> |

(1) Y compris les opérations relatives au rattachement et les opérations d'ordre semi-budgétaires.

|   |           |
|---|-----------|
| <b>II – PRESENTATION GENERALE DU BUDGET</b> | <b>II</b> |
| <b>PRESENTATION DES AP VOTEES</b>           | <b>B1</b> |

| AUTORISATION DE PROGRAMME (1) |   | Chapitre(s) | Montant       |
|-------------------------------|---|-------------|---------------|
| Numéro                        | Libellé   |             |               |
| D 554 2022/1                  | FTJ 2021-2027   | 9005        | 37 000 000,00 |
| D 166 2004/1                  | Internationalisation de l'économie  | 906         | 0,00          |
| D 166 2005/1                  | Internationalisation de l'économie  | 906         | 0,00          |
| D 257 2006/1                  | 257-PAS international CER 2000/2006   | 906         | 0,00          |
| D 532 2016/1                  | Abbaye Royale de Fontevraud   | 903         | 0,00          |
| D 532 2022/1                  | Abbaye Royale de Fontevraud   | 903         | 1 305 000,00  |
| D 547 2016/1                  | Accompagner les talents et les ambitions collectives                        | 902         | 0,00          |
| D 547 2021/1                  | Accompagner les talents et les ambitions collectives                        | 906         | 0,00          |
| D 547 2022/1                  | Accompagner les talents et les ambitions collectives                        | 902         | 1 700 000,00  |
| D 547 2022/3                  | Accompagner les talents et les ambitions collectives                        | 906         | 5 600 000,00  |
| D 1402 2006/1                 | Accueil de chercheurs, valorisation, ouverture européenne et internationale | 906         | 0,00          |
| D 1402 2011/1                 | Accueil de chercheurs, valorisation, ouverture européenne et internationale | 906         | 0,00          |
| D 1402 2016/1                 | Accueil de chercheurs, valorisation, ouverture européenne et internationale | 906         | 0,00          |
| D 187 2005/1                  | Accueil des personnes âgées et handicapées                                  | 904         | 0,00          |
| D 187 2006/1                  | Accueil des personnes âgées et handicapées                                  | 904         | 0,00          |
| D 187 2011/1                  | Accueil des personnes âgées et handicapées                                  | 904         | 0,00          |
| D 185 2006/1                  | Accès à tous les savoirs  | 902         | 0,00          |
| D 89 1998/1                   | Achèvement du programme des conditions d'accueil des personnes âgées        | 904         | 0,00          |
| D 231 2006/1                  | Actions Internationales hors Coopération Décentralisée                      | 900         | 0,00          |
| D 1101 2006/1                 | Actions communes en faveur des filières pêche et aquaculture                | 906         | 0,00          |
| D 1101 2011/1                 | Actions communes en faveur des filières pêche et aquaculture                | 906         | 0,00          |
| D 1101 2016/1                 | Actions communes en faveur des filières pêche et aquaculture                | 906         | 0,00          |
| D 529 2016/1                  | Actions européennes   | 900         | 0,00          |
| D 529 2022/1                  | Actions européennes   | 900         | 80 000,00     |
| D 530 2016/1                  | Actions musicales structurantes   | 903         | 0,00          |
| D 530 2022/1                  | Actions musicales structurantes   | 903         | 275 000,00    |
| D 74 1991/1                   | Actions territoriales   | 903         | 0,00          |
| D 74 1998/1                   | Actions territoriales   | 903         | 0,00          |
| D 74 2004/1                   | Actions territoriales   | 903         | 0,00          |
| D 74 2005/1                   | Actions territoriales   | 903         | 0,00          |
| D 74 2006/1                   | Actions territoriales   | 903         | 0,00          |
| D 74 2011/1                   | Actions territoriales   | 903         | 0,00          |
| D 74 2016/1                   | Actions territoriales   | 903         | 0,00          |
| D 74 2022/1                   | Actions territoriales   | 903         | 695 000,00    |
| D 410 2011/1                  | Agence France Locale  | 906         | 0,00          |
| D 310 2006/1                  | Agriculture et développement durable  | 906         | 0,00          |
| D 310 2011/1                  | Agriculture et développement durable  | 906         | 0,00          |
| D 310 2016/1                  | Agriculture et développement durable  | 906         | 0,00          |
| D 310 2022/1                  | Agriculture et développement durable  | 906         | 12 260 000,00 |
| D 275 2005/1                  | Aide Humanitaire d'Urgence  | 900         | 0,00          |
| D 275 2006/1                  | Aide Humanitaire d'Urgence  | 900         | 0,00          |
| D 226 1998/1                  | Aides aux entreprises et acteurs touristiques                               | 906         | 0,00          |
| D 226 2011/1                  | Aides aux entreprises et acteurs touristiques                               | 906         | 0,00          |
| D 128 1998/1                  | Aides aux infrastructures industrielles (avances remboursables)             | 906         | 0,00          |

| AUTORISATION DE PROGRAMME (1) |  | Chapitre(s) | Montant      |
|-------------------------------|--|-------------|--------------|
| Numéro                        | Libellé  |             |              |
| D 128 2005/1                  | Aides aux infrastructures industrielles (avances remboursables)                  | 906         | 0,00         |
| D 26 2005/1                   | Aides aux maisons familiales rurales   | 902         | 0,00         |
| D 26 2006/1                   | Aides aux maisons familiales rurales   | 902         | 0,00         |
| D 22 1998/1                   | Aides aux établissements privés d enseignement général (loi Falloux)             | 902         | 0,00         |
| D 22 2005/1                   | Aides aux établissements privés d enseignement général (loi Falloux)             | 902         | 0,00         |
| D 22 2006/1                   | Aides aux établissements privés d enseignement général (loi Falloux)             | 902         | 0,00         |
| D 23 2005/1                   | Aides aux établissements privés d enseignement technologique - Travaux           | 902         | 0,00         |
| D 23 2006/1                   | Aides aux établissements privés d enseignement technologique - Travaux           | 902         | 0,00         |
| D 338 2006/1                  | Aides sociales   | 902         | 0,00         |
| D 338 2011/1                  | Aides sociales   | 902         | 0,00         |
| D 338 2016/1                  | Aides sociales   | 902         | 0,00         |
| D 338 2022/1                  | Aides sociales   | 902         | 50 000,00    |
| D 129 2011/1                  | Aides à la création d entreprises  | 906         | 0,00         |
| D 113 1998/1                  | Alimentation, entreprises agroalimentaires et qualités                           | 906         | 0,00         |
| D 113 2004/1                  | Alimentation, entreprises agroalimentaires et qualités                           | 906         | 0,00         |
| D 113 2005/1                  | Alimentation, entreprises agroalimentaires et qualités                           | 906         | 0,00         |
| D 113 2006/1                  | Alimentation, entreprises agroalimentaires et qualités                           | 906         | 0,00         |
| D 113 2011/1                  | Alimentation, entreprises agroalimentaires et qualités                           | 906         | 0,00         |
| D 113 2016/1                  | Alimentation, entreprises agroalimentaires et qualités                           | 906         | 0,00         |
| D 113 2022/1                  | Alimentation, entreprises agroalimentaires et qualités                           | 906         | 8 200 000,00 |
| D 399 2011/1                  | Amélioration des conditions de travail   | 902         | 0,00         |
| D 399 2016/1                  | Amélioration des conditions de travail   | 902         | 0,00         |
| D 227 1998/1                  | Aménagement des itinéraires cyclables et sites publics touristiques              | 906         | 0,00         |
| D 227 2011/1                  | Aménagement des itinéraires cyclables et sites publics touristiques              | 906         | 0,00         |
| D 194 2006/1                  | Aménagement et gestion des milieux halieutiques et aquacoles                     | 906         | 0,00         |
| D 378 2006/1                  | Aménagement numérique  | 906         | 0,00         |
| D 378 2011/1                  | Aménagement numérique  | 906         | 0,00         |
| D 378 2016/1                  | Aménagement numérique  | 906         | 0,00         |
| D 516 1991/1                  | Animation économique   | 906         | 0,00         |
| D 516 1998/1                  | Animation économique   | 906         | 0,00         |
| D 516 2006/1                  | Animation économique   | 906         | 0,00         |
| D 516 2011/1                  | Animation économique   | 906         | 0,00         |
| D 309 2011/1                  | Animation économique et expertises pour l économie de proxi & la création d entr | 906         | 0,00         |
| D 517 1991/1                  | Appui aux filières, croissance bleue et croissance numérique                     | 906         | 0,00         |
| D 517 1998/1                  | Appui aux filières, croissance bleue et croissance numérique                     | 906         | 0,00         |
| D 517 2004/1                  | Appui aux filières, croissance bleue et croissance numérique                     | 906         | 0,00         |
| D 517 2005/1                  | Appui aux filières, croissance bleue et croissance numérique                     | 906         | 0,00         |
| D 517 2006/1                  | Appui aux filières, croissance bleue et croissance numérique                     | 906         | 0,00         |
| D 517 2011/1                  | Appui aux filières, croissance bleue et croissance numérique                     | 906         | 0,00         |
| D 517 2016/1                  | Appui aux filières, croissance bleue et croissance numérique                     | 906         | 0,00         |
| D 517 2022/1                  | Appui aux filières, croissance bleue et croissance numérique                     | 906         | 150 000,00   |
| D 510 1991/1                  | Appui à la performance - Aide au conseil   | 906         | 0,00         |
| D 510 1998/1                  | Appui à la performance - Aide au conseil   | 906         | 0,00         |
| D 510 2004/1                  | Appui à la performance - Aide au conseil   | 906         | 0,00         |
| D 510 2005/1                  | Appui à la performance - Aide au conseil   | 906         | 0,00         |
| D 510 2006/1                  | Appui à la performance - Aide au conseil   | 906         | 0,00         |
| D 510 2011/1                  | Appui à la performance - Aide au conseil   | 906         | 0,00         |
| D 510 2016/1                  | Appui à la performance - Aide au conseil   | 906         | 0,00         |
| D 193 2005/1                  | Aquaculture  | 906         | 0,00         |

| AUTORISATION DE PROGRAMME (1) |  | Chapitre(s) | Montant      |
|-------------------------------|--|-------------|--------------|
| Numéro                        | Libellé  |             |              |
| D 193 2006/1                  | Aquaculture  | 906         | 0,00         |
| D 193 2011/1                  | Aquaculture  | 906         | 0,00         |
| D 193 2016/1                  | Aquaculture  | 906         | 0,00         |
| D 75 1991/1                   | Art vivant et développement culturel   | 903         | 0,00         |
| D 75 1998/1                   | Art vivant et développement culturel   | 903         | 0,00         |
| D 198 1998/1                  | Arts de la scène   | 903         | 0,00         |
| D 198 2006/1                  | Arts de la scène   | 903         | 0,00         |
| D 198 2011/1                  | Arts de la scène   | 903         | 0,00         |
| D 198 2016/1                  | Arts de la scène   | 903         | 0,00         |
| D 198 2022/1                  | Arts de la scène   | 903         | 30 000,00    |
| D 315 2006/1                  | Arts visuels   | 903         | 0,00         |
| D 315 2011/1                  | Arts visuels   | 903         | 0,00         |
| D 315 2016/1                  | Arts visuels   | 903         | 0,00         |
| D 315 2022/1                  | Arts visuels   | 903         | 3 140 000,00 |
| D 77 1998/1                   | Audiovisuel régional   | 903         | 0,00         |
| D 77 2011/1                   | Audiovisuel régional   | 903         | 0,00         |
| D 388 2012/1                  | Autonomie des jeunes   | 904         | 0,00         |
| D 388 2016/1                  | Autonomie des jeunes   | 904         | 0,00         |
| D 388 2022/1                  | Autonomie des jeunes   | 904         | 80 000,00    |
| D 346 2006/1                  | Axe Accessibilité aux services de transports                                   | 900         | 0,00         |
| D 347 2006/1                  | Axe Dimension Urbaine  | 900         | 0,00         |
| D 345 2006/1                  | Axe Innovation et Economie de la Connaissance                                  | 900         | 0,00         |
| D 268 2005/1                  | Axe Ligérien   | 907         | 0,00         |
| D 268 2006/1                  | Axe Ligérien   | 907         | 0,00         |
| D 268 2011/1                  | Axe Ligérien   | 907         | 0,00         |
| D 421 2014/1                  | Axe1 -FEDER Recherche, developpement technologique et innovation               | 9005        | 0,00         |
| D 422 2014/1                  | Axe2 FEDER -Accès aux TIC  | 9005        | 0,00         |
| D 423 2014/1                  | Axe3 FEDER -Compétitivité PME  | 9005        | 0,00         |
| D 424 2014/1                  | Axe4 FEDER -Transition énergétique   | 9005        | 0,00         |
| D 425 2014/1                  | Axe5 FEDER Préventions des risques et préservation de l environnement          | 9005        | 0,00         |
| D 426 2014/1                  | Axe6 FEDER -Inclusion sociale, lutte contre la pauvreté et les discriminations | 9005        | 0,00         |
| D 266 2005/1                  | Biodiversité et littoral   | 907         | 0,00         |
| D 266 2006/1                  | Biodiversité et littoral   | 907         | 0,00         |
| D 266 2011/1                  | Biodiversité et littoral   | 907         | 0,00         |
| D 266 2016/1                  | Biodiversité et littoral   | 907         | 0,00         |
| D 266 2022/1                  | Biodiversité et littoral   | 907         | 4 290 000,00 |
| D 184 1998/1                  | CER Investissements immobiliers  | 902         | 0,00         |
| D 184 2005/1                  | CER Investissements immobiliers  | 902         | 0,00         |
| D 184 2006/1                  | CER Investissements immobiliers  | 902         | 0,00         |
| D 290 2005/1                  | CER Programme complémentaire   | 908         | 0,00         |
| D 290 2006/1                  | CER Programme complémentaire   | 908         | 0,00         |
| D CADUC 2006/1                | Caducité - investissement  | 998         | 0,00         |
| D 549 2016/1                  | Campus Santé   | 902         | 2 848 000,00 |
| D 15 2005/1                   | Constructions - Rénovations lourdes - Extensions                               | 902         | 0,00         |
| D 15 2006/1                   | Constructions - Rénovations lourdes - Extensions                               | 902         | 0,00         |
| D 15 1991/1                   | Constructions - Rénovations lourdes - Extensions                               | 902         | 0,00         |
| D 15 1998/1                   | Constructions - Rénovations lourdes - Extensions                               | 902         | 0,00         |
| D 15 2004/1                   | Constructions - Rénovations lourdes - Extensions                               | 902         | 0,00         |
| D 356 2006/1                  | Contrat Etat - Région - investissements  | 902         | 1 800 000,00 |

| AUTORISATION DE PROGRAMME (1) |  | Chapitre(s) | Montant       |
|-------------------------------|--|-------------|---------------|
| Numéro                        | Libellé  |             |               |
| D 356 2011/1                  | Contrat Etat - Région - investissements                                    | 902         | 0,00          |
| D 93 2004/1                   | Contrat Etat Région (2000-2006)  | 908         | 0,00          |
| D 93 2005/1                   | Contrat Etat Région (2000-2006)  | 908         | 0,00          |
| D 93 2006/1                   | Contrat Etat Région (2000-2006)  | 908         | 0,00          |
| D 228 2006/1                  | Contrat Etat-Région - Investissements (fonds de concours)                  | 902         | 0,00          |
| D 120 1991/1                  | Contrats Région - Ville  | 905         | 0,00          |
| D 120 1998/1                  | Contrats Région - Ville  | 905         | 0,00          |
| D 119 1998/1                  | Contrats de ville : cohésion sociale et territoriale (2000-2004)           | 905         | 0,00          |
| D 119 2004/1                  | Contrats de ville : cohésion sociale et territoriale (2000-2004)           | 905         | 0,00          |
| D 282 2005/1                  | Contrats territoriaux uniques transitoires                                 | 905         | 0,00          |
| D 282 2006/1                  | Contrats territoriaux uniques transitoires                                 | 905         | 0,00          |
| D 432 2016/1                  | Décrochage et insertion prof   | 902         | 0,00          |
| D 305 2006/1                  | Désenclavement urbain et rural   | 908         | 0,00          |
| D 305 2011/1                  | Désenclavement urbain et rural   | 908         | 0,00          |
| D 222 1998/1                  | Développement de l'autonomie protéique des élevages                        | 906         | 0,00          |
| D 265 2004/1                  | Développement et animation des territoires                                 | 905         | 0,00          |
| D 265 2005/1                  | Développement et animation des territoires                                 | 905         | 0,00          |
| D 265 2006/1                  | Développement et animation des territoires                                 | 905         | 0,00          |
| D 265 2011/1                  | Développement et animation des territoires                                 | 905         | 0,00          |
| D 265 2016/1                  | Développement et animation des territoires                                 | 905         | 0,00          |
| D 265 2022/1                  | Développement et animation des territoires                                 | 905         | 5 000 000,00  |
| D 115 1998/1                  | Développement local des Pays   | 905         | 0,00          |
| D 115 2004/1                  | Développement local des Pays   | 905         | 0,00          |
| D 429 2011/1                  | Eau et Loire   | 907         | 0,00          |
| D 429 2016/1                  | Eau et Loire   | 907         | 0,00          |
| D 429 2022/1                  | Eau et Loire   | 907         | 11 500 000,00 |
| D 264 2004/1                  | Echangeurs autoroutiers  | 908         | 0,00          |
| D 389 2011/1                  | Economie circulaire, déchets, risques technologiques                       | 907         | 0,00          |
| D 389 2016/1                  | Economie circulaire, déchets, risques technologiques                       | 907         | 0,00          |
| D 389 2022/1                  | Economie circulaire, déchets, risques technologiques                       | 907         | 1 820 000,00  |
| D 114 1998/1                  | Economie de proximité et relations agriculture, alimentation et territoire | 906         | 0,00          |
| D 114 2004/1                  | Economie de proximité et relations agriculture, alimentation et territoire | 906         | 0,00          |
| D 114 2005/1                  | Economie de proximité et relations agriculture, alimentation et territoire | 906         | 0,00          |
| D 114 2006/1                  | Economie de proximité et relations agriculture, alimentation et territoire | 906         | 0,00          |
| D 114 2011/1                  | Economie de proximité et relations agriculture, alimentation et territoire | 906         | 0,00          |
| D 114 2016/1                  | Economie de proximité et relations agriculture, alimentation et territoire | 906         | 0,00          |
| D 114 2022/1                  | Economie de proximité et relations agriculture, alimentation et territoire | 906         | 3 803 000,00  |
| D 514 1991/1                  | Economie résidentielle   | 906         | 0,00          |
| D 514 1998/1                  | Economie résidentielle   | 906         | 0,00          |
| D 514 2006/1                  | Economie résidentielle   | 906         | 0,00          |
| D 514 2011/1                  | Economie résidentielle   | 906         | 0,00          |
| D 514 2016/1                  | Economie résidentielle   | 906         | 0,00          |
| D 514 2022/1                  | Economie résidentielle   | 906         | 1 650 000,00  |
| D 180 1998/1                  | Energies renouvelables et éducation à l'environnement                      | 907         | 0,00          |
| D 180 2004/1                  | Energies renouvelables et éducation à l'environnement                      | 907         | 0,00          |
| D 215 2006/1                  | Environnement Energie dans les entreprises (Ademe-Région)                  | 906         | 0,00          |
| D 112 1998/1                  | Environnement et agriculture   | 906         | 0,00          |
| D 112 2004/1                  | Environnement et agriculture   | 906         | 0,00          |
| D 112 2005/1                  | Environnement et agriculture   | 906         | 0,00          |

| AUTORISATION DE PROGRAMME (1) |   | Chapitre(s) | Montant       |
|-------------------------------|---|-------------|---------------|
| Numéro                        | Libellé   |             |               |
| D 112 2006/1                  | Environnement et agriculture                                    | 906         | 0,00          |
| D 332 2016/1                  | Equipements des E.P.L.E.  | 902         | 0,00          |
| D 332 2022/1                  | Equipements des E.P.L.E.  | 902         | 10 480 000,00 |
| D 332 2006/1                  | Equipements des E.P.L.E.  | 902         | 0,00          |
| D 332 2011/1                  | Equipements des E.P.L.E.  | 902         | 0,00          |
| D 259 2011/1                  | Equipements et autres centres d accueil sportifs                | 903         | 0,00          |
| D 259 2005/1                  | Equipements et centres d accueil sportifs                       | 903         | 0,00          |
| D 259 2006/1                  | Equipements et centres d accueil sportifs                       | 903         | 0,00          |
| D 259 2016/1                  | Equipements et centres d accueil sportifs                       | 903         | 0,00          |
| D 259 2022/1                  | Equipements et centres d accueil sportifs                       | 903         | 800 000,00    |
| D 127 1998/1                  | Equipements informatiques et multimédias                        | 902         | 0,00          |
| D 82 1998/1                   | Equipements liés aux activités touristiques en développement    | 906         | 0,00          |
| D 92 1998/1                   | Equipements structurants d intérêt régional                     | 903         | 0,00          |
| D 92 2005/1                   | Equipements structurants d intérêt régional                     | 903         | 0,00          |
| D 92 2006/1                   | Equipements structurants d intérêt régional                     | 903         | 0,00          |
| D 92 2011/1                   | Equipements structurants d intérêt régional                     | 903         | 0,00          |
| D 92 2016/1                   | Equipements structurants d intérêt régional                     | 903         | 0,00          |
| D 92 2022/1                   | Equipements structurants d intérêt régional                     | 903         | 9 285 000,00  |
| D 271 2011/1                  | Etablissement public foncier régional                           | 905         | 0,00          |
| D 403 2011/1                  | Etudes et actions énegétiques                                   | 900         | 0,00          |
| D 403 2016/1                  | Etudes et actions énergétiques                                  | 900         | 0,00          |
| D 403 2022/1                  | Etudes et actions énergétiques                                  | 900         | 25 000,00     |
| D 138 1998/1                  | Etudes et expertises  | 906         | 0,00          |
| D 337 2006/1                  | Etudes et promotions  | 902         | 0,00          |
| D 337 2011/1                  | Etudes et promotions  | 902         | 0,00          |
| D 337 2016/1                  | Etudes et promotions  | 902         | 0,00          |
| D 337 2022/1                  | Etudes et promotions  | 902         | 10 000,00     |
| D 37 2005/1                   | Etudes expertises promotion                                     | 902         | 0,00          |
| D 37 2006/1                   | Etudes expertises promotion                                     | 902         | 0,00          |
| D 380 2011/1                  | Etudes préalables   | 900         | 0,00          |
| D 380 2016/1                  | Etudes préalables   | 900         | 0,00          |
| D 380 2022/1                  | Etudes préalables   | 900         | 390 000,00    |
| D 20 2004/1                   | Etudes techniques   | 902         | 0,00          |
| D 20 2006/1                   | Etudes techniques   | 902         | 0,00          |
| D 107 1998/1                  | Etudes, travaux et maintenance des infrastructures ferroviaires | 908         | 0,00          |
| D 107 2004/1                  | Etudes, travaux et maintenance des infrastructures ferroviaires | 908         | 0,00          |
| D 107 2005/1                  | Etudes, travaux et maintenance des infrastructures ferroviaires | 908         | 0,00          |
| D 107 2006/1                  | Etudes, travaux et maintenance des infrastructures ferroviaires | 908         | 0,00          |
| D 107 2011/1                  | Etudes, travaux et maintenance des infrastructures ferroviaires | 908         | 0,00          |
| D 107 2016/1                  | Etudes, travaux et maintenance des infrastructures ferroviaires | 908         | 9 100 000,00  |
| D 107 2022/1                  | Etudes, travaux et maintenance des infrastructures ferroviaires | 908         | 35 459 030,00 |
| D 556 2022/1                  | FEAMPA 2021-2027  | 9005        | 14 430 000,00 |
| D 274 2005/1                  | FRASICOD là-bas   | 900         | 0,00          |
| D 274 2006/1                  | FRASICOD là-bas   | 900         | 0,00          |
| D 274 2011/1                  | FRASICOD là-bas   | 900         | 0,00          |
| D 245 1998/1                  | Filière bois  | 907         | 0,00          |
| D 245 2004/1                  | Filière bois  | 907         | 0,00          |
| D 391 2011/1                  | Financement du syndicat mixte aéroportuaire                     | 908         | 0,00          |
| D 330 2006/1                  | Fonctionnement des E.P.L.E.                                     | 902         | 0,00          |

| AUTORISATION DE PROGRAMME (1) |  | Chapitre(s) | Montant        |
|-------------------------------|--|-------------|----------------|
| Numéro                        | Libellé  |             |                |
| D 330 2011/1                  | Fonctionnement des E.P.L.E.  | 902         | 0,00           |
| D 330 2016/1                  | Fonctionnement des E.P.L.E.  | 902         | 0,00           |
| D 330 2022/1                  | Fonctionnement des E.P.L.E.  | 902         | 185 100,00     |
| D 104 1998/1                  | Fonctionnement du réseau de transport régional                                   | 908         | 0,00           |
| D 351 2006/1                  | Fonds Annuel d Intervention  | 902         | 0,00           |
| D 351 2011/1                  | Fonds Annuel d Intervention  | 902         | 0,00           |
| D 351 2016/1                  | Fonds Annuel d Intervention  | 902         | 0,00           |
| D 351 2022/1                  | Fonds Annuel d Intervention  | 902         | 2 500 000,00   |
| D 251 1991/1                  | Fonds Régional d Interventions, d Etudes et de Promotion                         | 900         | 0,00           |
| D 251 1998/1                  | Fonds Régional d Interventions, d Etudes et de Promotion                         | 900         | 0,00           |
| D 293 2006/1                  | Fonds d appui à l innovation, aux filières et à l énergie                        | 906         | 0,00           |
| D 293 2011/1                  | Fonds d appui à l innovation, aux filières et à l énergie                        | 906         | 0,00           |
| D 293 2016/1                  | Fonds d appui à l innovation, aux filières et à l énergie                        | 906         | 0,00           |
| D 131 2006/1                  | Fonds d appui à la performance indust et au parcours d innovation des entrep     | 906         | 0,00           |
| D 131 2011/1                  | Fonds d appui à la performance indust et au parcours d innovation des entrep     | 906         | 0,00           |
| D 131 1998/1                  | Fonds d appui à la performance industr. et au parcours d innovation des entrepri | 906         | 0,00           |
| D 316 2011/1                  | Fonds d intervention territorial   | 906         | 0,00           |
| D 19 1998/1                   | Fonds de concours  | 902         | 0,00           |
| D 19 2005/1                   | Fonds de concours  | 902         | 0,00           |
| D 308 2011/1                  | Fonds de soutien aux entreprises de l économie sociale et solidaire              | 906         | 0,00           |
| D 307 2011/1                  | Fonds de soutien à l artisanat, aux Métiers d Art et au commerce                 | 906         | 0,00           |
| D 552 2022/1                  | Fonds européen de développement régional ? FEDER 2021-2027                       | 9005        | 232 823 434,00 |
| D 350 2006/1                  | Fonds régional de solidarité communale   | 905         | 0,00           |
| D 286 2005/1                  | Gestion de l eau dans les bassins versants                                       | 907         | 0,00           |
| D 286 2006/1                  | Gestion de l eau dans les bassins versants                                       | 907         | 0,00           |
| D 286 2011/1                  | Gestion de l eau dans les bassins versants                                       | 907         | 0,00           |
| D 236 1998/1                  | Gestion des milieux aquatiques   | 907         | 0,00           |
| D 236 2004/1                  | Gestion des milieux aquatiques   | 907         | 0,00           |
| D 246 2006/1                  | Grand Port Maritime de Nantes - Saint Nazaire                                    | 908         | 0,00           |
| D 246 2005/1                  | Grand Port Maritime de Nantes Saint-Nazaire                                      | 908         | 0,00           |
| D 246 2011/1                  | Grand Port Maritime de Nantes Saint-Nazaire                                      | 908         | 0,00           |
| D 246 2016/1                  | Grand Port Maritime de Nantes Saint-Nazaire                                      | 908         | 0,00           |
| D 246 2022/1                  | Grand Port Maritime de Nantes Saint-Nazaire                                      | 908         | 3 000 000,00   |
| D 1400 2005/1                 | Grands équipements structurants et équipements de centres de recherche           | 906         | 0,00           |
| D 1400 1998/1                 | Grands équipements structurants et équipement des centres de recherche           | 906         | 0,00           |
| D 1400 2004/1                 | Grands équipements structurants et équipement des centres de recherche           | 906         | 0,00           |
| D 1400 2006/1                 | Grands équipements structurants et équipements de centres de recherche           | 906         | 0,00           |
| D 1400 2011/1                 | Grands équipements structurants et équipements de centres de recherche           | 906         | 2 100 000,00   |
| D 1400 2016/1                 | Grands équipements structurants et équipements de centres de recherche           | 906         | 0,00           |
| D 283 2005/1                  | Habitat et logement social   | 905         | 0,00           |
| D 283 2006/1                  | Habitat et logement social   | 905         | 0,00           |
| D 283 2011/1                  | Habitat et logement social   | 905         | 0,00           |
| D 344 2006/1                  | Information géographique régionale   | 900         | 0,00           |
| D 344 2011/1                  | Information géographique régionale   | 900         | 0,00           |
| D 344 2016/1                  | Information géographique régionale   | 900         | 0,00           |
| D 344 2022/1                  | Information géographique régionale   | 900         | 1 000 000,00   |
| D 334 2006/1                  | Informatisation EPLE et équipement numérique individuel                          | 902         | 0,00           |
| D 334 2011/1                  | Informatisation EPLE et équipement numérique individuel                          | 902         | 0,00           |
| D 334 2016/1                  | Informatisation EPLE et équipement numérique individuel                          | 902         | 0,00           |



| AUTORISATION DE PROGRAMME (1) |  | Chapitre(s) | Montant       |
|-------------------------------|--|-------------|---------------|
| Numéro                        | Libellé  |             |               |
| D 334 2022/1                  | Informatisation EPLE et équipement numérique individuel                | 902         | 23 300 000,00 |
| D 340 2006/1                  | Informatisation des agents dans les EPLE                               | 900         | 0,00          |
| D 247 2006/1                  | Infrastructures aéroportuaires   | 908         | 0,00          |
| D 523 2022/1                  | Ingénierie et études - Emploi et formation professionnelle continue    | 902         | 350 000,00    |
| D 523 2016/1                  | Ingénierie et études - Emploi et formation professionnelle continue    | 902         | 0,00          |
| D 273 2006/1                  | Innovation numérique   | 906         | 0,00          |
| D 273 2011/1                  | Innovation numérique   | 906         | 0,00          |
| D 166 2006/1                  | Internationalisation de l'économie                                     | 906         | 0,00          |
| D 166 2011/1                  | Internationalisation de l'économie                                     | 906         | 0,00          |
| D 166 2016/1                  | Internationalisation de l'économie                                     | 906         | 0,00          |
| D 546 2016/1                  | Investir pour des Campus Régionaux attractifs et connectés             | 902         | 0,00          |
| D 546 2021/1                  | Investir pour des Campus Régionaux attractifs et connectés             | 906         | 0,00          |
| D 546 2022/1                  | Investir pour des Campus Régionaux attractifs et connectés             | 902         | 5 950 000,00  |
| D 546 2022/3                  | Investir pour des Campus Régionaux attractifs et connectés             | 906         | 8 350 000,00  |
| D 210 2005/1                  | Investissement formation professionnelle continue                      | 902         | 0,00          |
| D 210 2006/1                  | Investissement formation professionnelle continue                      | 902         | 0,00          |
| D 210 2011/1                  | Investissement formation professionnelle continue                      | 902         | 0,00          |
| D 373 2006/1                  | Investissement sanitaire et social                                     | 902         | 0,00          |
| D 373 2011/1                  | Investissement sanitaire et social                                     | 902         | 0,00          |
| D 373 2016/1                  | Investissement sanitaire et social                                     | 902         | 0,00          |
| D 373 2022/1                  | Investissement sanitaire et social                                     | 902         | 2 929 000,00  |
| D 191 2011/1                  | Investissements Apprentissage  | 902         | 0,00          |
| D 191 2016/1                  | Investissements Apprentissage  | 902         | 0,00          |
| D 191 2022/1                  | Investissements Apprentissage  | 902         | 13 500 000,00 |
| D 210 1998/1                  | Investissements en formation professionnelle continue                  | 902         | 0,00          |
| D 69 2005/1                   | Investissements en matériel pédagogiques, informatiques et multimédias | 902         | 0,00          |
| D 191 2005/1                  | Investissements et équipements des CFA                                 | 902         | 0,00          |
| D 191 2006/1                  | Investissements et équipements des CFA                                 | 902         | 0,00          |
| D 15002 2004/1                | Investissements immobiliers  | 900         | 0,00          |
| D 15002 2005/1                | Investissements immobiliers  | 900         | 0,00          |
| D 15002 2006/1                | Investissements immobiliers  | 900         | 0,00          |
| D 15002 2011/1                | Investissements immobiliers  | 900         | 0,00          |
| D 15002 2016/1                | Investissements immobiliers  | 900         | 0,00          |
| D 15002 2022/1                | Investissements immobiliers  | 900         | 21 000 000,00 |
| D 68 1998/1                   | Investissements immobiliers  | 902         | 0,00          |
| D 68 2006/1                   | Investissements immobiliers  | 902         | 0,00          |
| D 357 2006/1                  | Investissements immobiliers et équipements pédagogiques                | 902         | 0,00          |
| D 357 2011/1                  | Investissements immobiliers et équipements pédagogiques                | 902         | 0,00          |
| D 357 2016/1                  | Investissements immobiliers et équipements pédagogiques                | 902         | 0,00          |
| D 15003 2011/1                | Investissements informatiques  | 900         | 0,00          |
| D 15003 2016/1                | Investissements informatiques  | 900         | 0,00          |
| D 199 1998/1                  | Livre et lecture   | 903         | 0,00          |
| D 199 2004/1                  | Livre et lecture   | 903         | 0,00          |
| D 199 2006/1                  | Livre et lecture   | 903         | 0,00          |
| D 199 2011/1                  | Livre et lecture   | 903         | 0,00          |
| D 199 2016/1                  | Livre et lecture   | 903         | 0,00          |
| D 199 2022/1                  | Livre et lecture   | 903         | 150 000,00    |
| D 430 2011/1                  | Logement et efficacité énergétique                                     | 907         | 0,00          |
| D 430 2016/1                  | Logement et efficacité énergétique                                     | 907         | 0,00          |

| AUTORISATION DE PROGRAMME (1) |  | Chapitre(s) | Montant        |
|-------------------------------|--|-------------|----------------|
| Numéro                        | Libellé  |             |                |
| D 430 2022/1                  | Logement et efficacité énergétique                             | 907         | 9 300 000,00   |
| D 325 2006/1                  | Logement pour les jeunes                                       | 905         | 0,00           |
| D 325 2011/1                  | Logement pour les jeunes                                       | 905         | 0,00           |
| D 126 2004/1                  | Logement social  | 905         | 0,00           |
| D 182 1998/1                  | Lutte contre la marée noire (Erika)                            | 907         | 0,00           |
| D 16 1991/1                   | Maintenance et sécurité  | 902         | 0,00           |
| D 16 1998/1                   | Maintenance et sécurité  | 902         | 0,00           |
| D 16 2004/1                   | Maintenance et sécurité  | 902         | 0,00           |
| D 16 2005/1                   | Maintenance et sécurité  | 902         | 0,00           |
| D 16 2006/1                   | Maintenance et sécurité  | 902         | 0,00           |
| D 548 2016/1                  | Mobiliser le potentiel académique pour réussir les transitions | 906         | 0,00           |
| D 548 2022/1                  | Mobiliser le potentiel académique pour réussir les transitions | 906         | 6 698 000,00   |
| D 106 1998/1                  | Modernisation du parc de matériel roulant régional             | 908         | 0,00           |
| D 106 2005/1                  | Modernisation du parc de matériel roulant régional             | 908         | 0,00           |
| D 106 2006/1                  | Modernisation du parc de matériel roulant régional             | 908         | 0,00           |
| D 106 2011/1                  | Modernisation du parc de matériel roulant régional             | 908         | 0,00           |
| D 106 2016/1                  | Modernisation du parc de matériel roulant régional             | 908         | 0,00           |
| D 106 2022/1                  | Modernisation du parc de matériel roulant régional             | 908         | 110 038 000,00 |
| D 359 2016/1                  | Multimodalité et solutions innovantes                          | 908         | 0,00           |
| D 359 2022/1                  | Multimodalité et solutions innovantes                          | 908         | 26 355 000,00  |
| D 186 1991/1                  | O.R.A.H.   | 905         | 0,00           |
| D 186 1998/1                  | O.R.A.H.   | 905         | 0,00           |
| D 116 1998/1                  | ORAC   | 905         | 0,00           |
| D 116 2004/1                  | ORAC   | 905         | 0,00           |
| D 165 1998/1                  | Opérations collectives régionales à l'international            | 906         | 0,00           |
| D 255 2016/1                  | Orientation et valorisation des métiers                        | 902         | 0,00           |
| D 255 2022/1                  | Orientation et valorisation des métiers                        | 902         | 60 300,00      |
| D 1404 2011/1                 | PRI et développement technologique                             | 906         | 0,00           |
| D 1404 2014/1                 | PRI et développement technologique                             | 906         | 0,00           |
| D 197 1998/1                  | Patrimoine   | 903         | 0,00           |
| D 197 2004/1                  | Patrimoine   | 903         | 0,00           |
| D 197 2005/1                  | Patrimoine   | 903         | 0,00           |
| D 197 2006/1                  | Patrimoine   | 903         | 0,00           |
| D 197 2011/1                  | Patrimoine   | 903         | 0,00           |
| D 197 2016/1                  | Patrimoine   | 903         | 0,00           |
| D 197 2022/1                  | Patrimoine   | 903         | 6 655 000,00   |
| D 73 1991/1                   | Patrimoine et musées   | 903         | 0,00           |
| D 404 2011/1                  | Plan d'entretien et de maintenance dans les lycées             | 902         | 0,00           |
| D 404 2016/1                  | Plan d'entretien et de maintenance dans les lycées             | 902         | 0,00           |
| D 70 1998/1                   | Plan régional de développement du sport de haut niveau         | 903         | 0,00           |
| D 70 2004/1                   | Plan régional de développement du sport de haut niveau         | 903         | 0,00           |
| D 221 2006/1                  | Points d'arrêt et investissements en faveur de l'intermodalité | 908         | 0,00           |
| D 509 2016/1                  | Politique routière d'intérêt régional                          | 908         | 0,00           |
| D 509 2022/1                  | Politique routière d'intérêt régional                          | 908         | 5 989 000,00   |
| D 267 2006/1                  | Programme Forêts Bois (Contrat Etat-Région)                    | 907         | 0,00           |
| D 544 2016/1                  | Programme REVERS EAU   | 907         | 0,00           |
| D 544 2022/1                  | Programme REVERS EAU   | 907         | 150 000,00     |
| D 1401 2006/1                 | Programmes de recherche interrégionaux                         | 906         | 0,00           |
| D 1401 2011/1                 | Programmes de recherche interrégionaux                         | 906         | 0,00           |

| AUTORISATION DE PROGRAMME (1) |   | Chapitre(s) | Montant      |
|-------------------------------|---|-------------|--------------|
| Numéro                        | Libellé   |             |              |
| D 304 2011/1                  | Programmes de recherche régionaux et interrégionaux                           | 906         | 0,00         |
| D 304 2016/1                  | Programmes de recherche régionaux et interrégionaux                           | 906         | 0,00         |
| D 304 2006/1                  | Programmes de recherche régionaux et interrégionaux                           | 906         | 0,00         |
| D 235 1998/1                  | Préservation et mise en valeur des espaces et milieux naturels                | 907         | 0,00         |
| D 235 2004/1                  | Préservation et mise en valeur des espaces et milieux naturels                | 907         | 0,00         |
| D 192 2004/1                  | Pêche Maritime  | 906         | 0,00         |
| D 192 2005/1                  | Pêche Maritime  | 906         | 0,00         |
| D 192 2006/1                  | Pêche Maritime  | 906         | 0,00         |
| D 192 2011/1                  | Pêche Maritime  | 906         | 0,00         |
| D 192 2016/1                  | Pêche Maritime  | 906         | 0,00         |
| D 1100 2006/1                 | Qualité et commercialisation des produits de la mer                           | 906         | 0,00         |
| D 1100 2011/1                 | Qualité et commercialisation des produits de la mer                           | 906         | 0,00         |
| D 1100 2016/1                 | Qualité et commercialisation des produits de la mer                           | 906         | 0,00         |
| D 550 2014/1                  | REACT EU FEDER  | 9005        | 0,00         |
| D 1405 2011/1                 | Rayonnement de la science et coordination scientifique                        | 906         | 0,00         |
| D 519 2011/1                  | Rayonnement à l international   | 900         | 0,00         |
| D 519 2016/1                  | Rayonnement à l international   | 900         | 0,00         |
| D 519 2022/1                  | Rayonnement à l international   | 900         | 500 000,00   |
| D 111 2006/1                  | Recherche et innovation agricole et agro-alimentaire                          | 906         | 0,00         |
| D 374 2011/1                  | Renforcement des fonds propres - avances régionales                           | 906         | 0,00         |
| D 136 2011/1                  | Renforcement des fonds propres - fonds partenariaux                           | 906         | 0,00         |
| D 349 2006/1                  | Renouvellement urbain   | 905         | 0,00         |
| D 349 2011/1                  | Renouvellement urbain   | 905         | 0,00         |
| D 349 2016/1                  | Renouvellement urbain   | 905         | 0,00         |
| D 18 1998/1                   | Rénovation des logements de fonctions   | 902         | 0,00         |
| D 188 1998/1                  | Santé publique  | 904         | 0,00         |
| D 188 2006/1                  | Santé publique  | 904         | 0,00         |
| D 188 2011/1                  | Santé publique  | 904         | 0,00         |
| D 188 2016/1                  | Santé publique  | 904         | 0,00         |
| D 188 2022/1                  | Santé publique  | 904         | 3 700 000,00 |
| D 531 2016/1                  | Schéma Directeur Numérique 2017-2021  | 900         | 3 000 000,00 |
| D 94 1998/1                   | Schéma Routier d Intérêt Régional   | 908         | 0,00         |
| D 94 2004/1                   | Schéma Routier d Intérêt Régional   | 908         | 0,00         |
| D 94 2006/1                   | Schéma Routier d Intérêt Régional   | 908         | 0,00         |
| D 250 1998/1                  | Schéma directeur des systèmes d information                                   | 900         | 0,00         |
| D 250 2011/1                  | Schéma directeur des systèmes d information                                   | 900         | 0,00         |
| D 360 2006/1                  | Solidarité  | 904         | 0,00         |
| D 302 2006/1                  | Soutien aux opérations d équipement des grdes assoc. caritatives Dép. ou Rég. | 904         | 0,00         |
| D 512 1991/1                  | Soutien aux transitions   | 906         | 0,00         |
| D 512 1998/1                  | Soutien aux transitions   | 906         | 0,00         |
| D 512 2004/1                  | Soutien aux transitions   | 906         | 0,00         |
| D 512 2005/1                  | Soutien aux transitions   | 906         | 0,00         |
| D 512 2006/1                  | Soutien aux transitions   | 906         | 0,00         |
| D 512 2011/1                  | Soutien aux transitions   | 906         | 0,00         |
| D 512 2016/1                  | Soutien aux transitions   | 906         | 0,00         |
| D 512 2022/1                  | Soutien aux transitions   | 906         | 2 540 000,00 |
| D 270 2006/1                  | Soutien aux transports collectifs en sites propres (TCSP)                     | 908         | 0,00         |
| D 270 2011/1                  | Soutien aux transports collectifs en sites propres (TCSP)                     | 908         | 0,00         |
| D 518 1991/1                  | Soutien à l innovation  | 906         | 0,00         |

| AUTORISATION DE PROGRAMME (1) |  | Chapitre(s) | Montant       |
|-------------------------------|--|-------------|---------------|
| Numéro                        | Libellé  |             |               |
| D 518 1998/1                  | Soutien à l innovation   | 906         | 0,00          |
| D 518 2004/1                  | Soutien à l innovation   | 906         | 0,00          |
| D 518 2005/1                  | Soutien à l innovation   | 906         | 0,00          |
| D 518 2006/1                  | Soutien à l innovation   | 906         | 0,00          |
| D 518 2011/1                  | Soutien à l innovation   | 906         | 0,00          |
| D 518 2014/1                  | Soutien à l innovation   | 906         | 0,00          |
| D 518 2016/1                  | Soutien à l innovation   | 906         | 0,00          |
| D 518 2019/1                  | Soutien à l innovation   | 906         | 0,00          |
| D 518 2022/1                  | Soutien à l innovation   | 906         | 23 060 000,00 |
| D 511 1991/1                  | Soutien à l investissement, à la croissance et à l emploi                    | 906         | 0,00          |
| D 511 1998/1                  | Soutien à l investissement, à la croissance et à l emploi                    | 906         | 0,00          |
| D 511 2004/1                  | Soutien à l investissement, à la croissance et à l emploi                    | 906         | 0,00          |
| D 511 2005/1                  | Soutien à l investissement, à la croissance et à l emploi                    | 906         | 0,00          |
| D 511 2006/1                  | Soutien à l investissement, à la croissance et à l emploi                    | 906         | 0,00          |
| D 511 2011/1                  | Soutien à l investissement, à la croissance et à l emploi                    | 906         | 0,00          |
| D 511 2016/1                  | Soutien à l investissement, à la croissance et à l emploi                    | 906         | 0,00          |
| D 511 2022/1                  | Soutien à l investissement, à la croissance et à l emploi                    | 906         | 30 200 000,00 |
| D 513 1991/1                  | Soutien à la création et à la transmission d entreprises                     | 906         | 0,00          |
| D 513 1998/1                  | Soutien à la création et à la transmission d entreprises                     | 906         | 0,00          |
| D 513 2004/1                  | Soutien à la création et à la transmission d entreprises                     | 906         | 0,00          |
| D 513 2005/1                  | Soutien à la création et à la transmission d entreprises                     | 906         | 0,00          |
| D 513 2006/1                  | Soutien à la création et à la transmission d entreprises                     | 906         | 0,00          |
| D 513 2011/1                  | Soutien à la création et à la transmission d entreprises                     | 906         | 0,00          |
| D 513 2016/1                  | Soutien à la création et à la transmission d entreprises                     | 906         | 0,00          |
| D 513 2022/1                  | Soutien à la création et à la transmission d entreprises                     | 906         | 1 650 000,00  |
| D 525 2016/1                  | Sport  | 903         | 0,00          |
| D 525 2022/1                  | Sport  | 903         | 580 000,00    |
| D 287 2005/1                  | Sport de haut niveau   | 903         | 0,00          |
| D 287 2006/1                  | Sport de haut niveau   | 903         | 0,00          |
| D 287 2011/1                  | Sport de haut niveau   | 903         | 0,00          |
| D 287 2016/1                  | Sport de haut niveau   | 903         | 0,00          |
| D 288 2005/1                  | Sport pour tous  | 903         | 0,00          |
| D 288 2006/1                  | Sport pour tous  | 903         | 0,00          |
| D 288 2011/1                  | Sport pour tous  | 903         | 0,00          |
| D 288 2016/1                  | Sport pour tous  | 903         | 0,00          |
| D 336 2006/1                  | Subvention d investissement aux ets privés & équipement numérique individuel | 902         | 0,00          |
| D 336 2011/1                  | Subvention d investissement aux ets privés & équipement numérique individuel | 902         | 0,00          |
| D 336 2016/1                  | Subvention d investissement aux ets privés & équipement numérique individuel | 902         | 0,00          |
| D 336 2022/1                  | Subvention d investissement aux ets privés & équipement numérique individuel | 902         | 37 312 000,00 |
| D 431 1991/1                  | Tourisme   | 906         | 0,00          |
| D 431 1998/1                  | Tourisme   | 906         | 0,00          |
| D 431 2004/1                  | Tourisme   | 906         | 0,00          |
| D 431 2005/1                  | Tourisme   | 906         | 0,00          |
| D 431 2006/1                  | Tourisme   | 906         | 0,00          |
| D 431 2011/1                  | Tourisme   | 906         | 0,00          |
| D 431 2016/1                  | Tourisme   | 906         | 0,00          |
| D 431 2022/1                  | Tourisme   | 906         | 4 750 000,00  |
| D 294 2011/1                  | Tourisme social et associatif  | 906         | 0,00          |
| D 285 2022/1                  | Transition énergétique   | 907         | 5 362 000,00  |

REGION DES PAYS DE LA LOIRE - Exercice 2022 - BP - 2022

| AUTORISATION DE PROGRAMME (1)           |  | Chapitre(s) | Montant               |
|---|--|-------------|-----------------------|
| Numéro                                  | Libellé  |             |                       |
| D 285 2016/1                            | Transition énergétique   | 907         | 0,00                  |
| D 285 2011/1                            | Transition énergétique   | 907         | 0,00                  |
| D 285 2006/1                            | Transition énergétique   | 907         | 0,00                  |
| D 285 2005/1                            | Transition énergétique   | 907         | 0,00                  |
| D 534 2022/1                            | Transports interurbains  | 908         | 230 000,00            |
| D 534 2019/1                            | Transports interurbains  | 908         | 0,00                  |
| D 534 2016/1                            | Transports interurbains  | 908         | 0,00                  |
| D 534 2022/3                            | Transports interurbains HT   | 908         | 897 000,00            |
| D 263 2016/1                            | Transports maritimes et liaisons Ile d Yeu                                       | 908         | 1 360 000,00          |
| D 263 2022/1                            | Transports maritimes et liaisons Ile d Yeu                                       | 908         | 2 550 000,00          |
| D 263 2019/1                            | Transports maritimes et liaisons Ile d Yeu                                       | 908         | 3 500 000,00          |
| D 533 2019/1                            | Transports scolaires   | 908         | 0,00                  |
| D 533 2016/1                            | Transports scolaires   | 908         | 0,00                  |
| D 533 2022/3                            | Transports scolaires HT  | 908         | 1 277 500,00          |
| D 17 2004/1                             | Travaux d urgence  | 902         | 0,00                  |
| D 331 2006/1                            | Travaux dans les E.P.L.E.  | 902         | 0,00                  |
| D 331 2022/1                            | Travaux dans les E.P.L.E.  | 902         | 78 745 000,00         |
| D 331 2016/1                            | Travaux dans les E.P.L.E.  | 902         | 0,00                  |
| D 331 2011/1                            | Travaux dans les E.P.L.E.  | 902         | 0,00                  |
| D 520 2016/1                            | Valorisation des produits halieutiques, Innovation et Actions collectives        | 906         | 10 000,00             |
| D 329 2006/1                            | Vie associative  | 903         | 0,00                  |
| D 200 2006/1                            | Vie associative, jeunesse et citoyenneté   | 903         | 0,00                  |
| D 390 2011/1                            | Vie associative, égalité homme-femme, bénévolat et lutte contre la gde précarité | 903         | 0,00                  |
| D 376 2022/1                            | Vie associative, égalité homme-femme, bénévolat et lutte contre la gde précarité | 904         | 650 000,00            |
| D 376 2016/1                            | Vie associative, égalité homme-femme, bénévolat et lutte contre la gde précarité | 904         | 0,00                  |
| D 376 2011/1                            | Vie associative, égalité homme-femme, bénévolat et lutte contre la gde précarité | 904         | 0,00                  |
| D 71 2004/1                             | Vie sportive régionale   | 903         | 0,00                  |
| D 71 1998/1                             | Vie sportive régionale   | 903         | 0,00                  |
| D 560 2022/1                            | et actions collectives   | 906         | 2 133 000,00          |
| D 221 1998/1                            | mobilités actives et investissements en faveur intermodalité                     | 908         | 0,00                  |
| D 221 2004/1                            | mobilités actives et investissements en faveur intermodalité                     | 908         | 0,00                  |
| D 221 2005/1                            | mobilités actives et investissements en faveur intermodalité                     | 908         | 0,00                  |
| D 221 2011/1                            | mobilités actives et investissements en faveur intermodalité                     | 908         | 1 000 000,00          |
| D 221 2016/1                            | mobilités actives et investissements en faveur intermodalité                     | 908         | 10 000,00             |
| D 221 2022/1                            | mobilités actives et investissements en faveur intermodalité                     | 908         | 4 250 000,00          |
| <b>TOTAL</b>                            |  |             | <b>874 904 364,00</b> |
| <b>« AP de dépenses imprévues » (2)</b> |  | 950         | 10 000 000,00         |
| <b>TOTAL GENERAL</b>                    |  |             | <b>884 904 364,00</b> |

(1) Il s'agit des AP nouvelles qui sont votées lors de la séance d'adoption du budget. Cela concerne des AP relatives à de nouvelles programmations pluriannuelles mais également des AP modifiant un stock d'AP existant.

(2) L'assemblée peut voter des AP de « dépenses imprévues ». Leur montant est limité à 2 % des dépenses réelles de la section correspondante. En fin d'exercice, ces AP sont automatiquement annulées si elles n'ont pas été engagées.

|   |           |
|---|-----------|
| <b>II – PRESENTATION GENERALE DU BUDGET</b> | <b>II</b> |
| <b>PRESENTATION DES AE VOTEES</b>           | <b>B2</b> |

| AUTORISATION D'ENGAGEMENT (1) |   | Chapitre(s) | Montant       |
|-------------------------------|---|-------------|---------------|
| Numéro                        | Libellé   |             |               |
| D 553 2022/2                  | FSE+ 2021-2027  | 9305        | 22 000 000,00 |
| D 554 2022/2                  | FTJ 2021-2027   | 9305        | 9 450 000,00  |
| D 560 2022/2                  | et actions collectives  | 936         | 791 000,00    |
| D 555 2022/2                  | européens 2021-2027   | 930         | 4 500 000,00  |
| D 1000 2011/2                 | 1000-Animation réseaux  | 932         | 0,00          |
| D 1000 2006/2                 | 1000-Animation réseaux  | 932         | 0,00          |
| D 1001 2011/2                 | 1001-Promotion sociale  | 932         | 0,00          |
| D 1001 2006/2                 | 1001-Promotion sociale  | 932         | 0,00          |
| D 13 2005/2                   | 13-Dotation d utilisation des équipements sportifs                        | 932         | 0,00          |
| D 189 2006/2                  | 189-Fonctionnement du dispositif  | 932         | 0,00          |
| D 189 2005/2                  | 189-Fonctionnement du dispositif  | 932         | 0,00          |
| D 189 2022/2                  | 189-Soutien Fonctionnement Apprentissage                                  | 932         | 10 992 300,00 |
| D 189 2016/2                  | 189-Soutien Fonctionnement Apprentissage                                  | 932         | 0,00          |
| D 189 2011/2                  | 189-Soutien Fonctionnement Apprentissage                                  | 932         | 0,00          |
| D 190 2005/2                  | 190-Mesures en faveur des apprentis                                       | 932         | 0,00          |
| D 190 2016/2                  | 190-Mesures en faveur des apprentis                                       | 932         | 0,00          |
| D 190 2011/2                  | 190-Mesures en faveur des apprentis                                       | 932         | 0,00          |
| D 190 2006/2                  | 190-Mesures en faveur des apprentis                                       | 932         | 0,00          |
| D 202 2011/2                  | 202-Accompagnement des parcours   | 932         | 0,00          |
| D 202 2006/2                  | 202-Accompagnement des parcours   | 932         | 0,00          |
| D 203 2011/2                  | 203-Actions qualifiantes  | 932         | 0,00          |
| D 203 2006/2                  | 203-Actions qualifiantes  | 932         | 0,00          |
| D 204 2011/2                  | 204-Aides individuelles   | 932         | 0,00          |
| D 204 2006/2                  | 204-Aides individuelles   | 932         | 0,00          |
| D 205 2006/2                  | 205-Développement des compétences pour l entreprise                       | 932         | 0,00          |
| D 207 2006/2                  | 207-Rémunérations et protection sociale des stagiaires                    | 932         | 0,00          |
| D 207 2016/2                  | 207-Rémunérations et protection sociale des stagiaires                    | 932         | 0,00          |
| D 207 2011/2                  | 207-Rémunérations et protection sociale des stagiaires                    | 932         | 0,00          |
| D 209 2006/2                  | 209-Ingénierie de formation   | 932         | 0,00          |
| D 209 2016/2                  | 209-Ingénierie de formation   | 932         | 0,00          |
| D 209 2011/2                  | 209-Ingénierie de formation   | 932         | 0,00          |
| D 225 2005/2                  | 225-Nouveaux services emploi jeunes                                       | 932         | 0,00          |
| D 242 2005/2                  | 242-Fonds régional d aides aux initiatives en matière d enseignement supé | 932         | 0,00          |
| D 244 2016/2                  | 244-Indemnités aux employeurs d apprentis                                 | 932         | 0,00          |
| D 244 2011/2                  | 244-Indemnités aux employeurs d apprentis                                 | 932         | 0,00          |
| D 244 2006/2                  | 244-Indemnités aux employeurs d apprentis                                 | 932         | 0,00          |
| D 249 2006/2                  | 249-Evaluation des politiques publiques                                   | 930         | 0,00          |
| D 249 2022/2                  | 249-Evaluation des politiques publiques                                   | 930         | 20 000,00     |

| AUTORISATION D'ENGAGEMENT (1) |   | Chapitre(s) | Montant      |
|-------------------------------|---|-------------|--------------|
| Numéro                        | Libellé   |             |              |
| D 249 2016/2                  | 249-Evaluation des politiques publiques                                     | 930         | 0,00         |
| D 249 2011/2                  | 249-Evaluation des politiques publiques                                     | 930         | 0,00         |
| D 253 2011/2                  | 253-Manifestations à caractère économique                                   | 936         | 0,00         |
| D 253 2006/2                  | 253-Manifestations à caractère économique                                   | 936         | 0,00         |
| D 258 2011/2                  | 258-Bourses Sanitaires et Sociales  | 932         | 0,00         |
| D 258 2006/2                  | 258-Bourses Sanitaires et Sociales  | 932         | 0,00         |
| D 258 2016/2                  | 258-Bourses Sanitaires et Sociales  | 932         | 0,00         |
| D 276 2011/2                  | 276-FRASICOD ici  | 930         | 0,00         |
| D 276 2006/2                  | 276-FRASICOD ici  | 930         | 0,00         |
| D 280 2011/2                  | 280-Offre de formation territorialisée                                      | 932         | 0,00         |
| D 280 2006/2                  | 280-Offre de formation territorialisée                                      | 932         | 0,00         |
| D 280 2005/2                  | 280-Programmes territorialisés FPC  | 932         | 0,00         |
| D 281 2006/2                  | 281- Emplois aidés  | 932         | 0,00         |
| D 281 2005/2                  | 281- Emplois aidés  | 932         | 0,00         |
| D 281 2016/2                  | 281- Emplois aidés  | 932         | 0,00         |
| D 281 2011/2                  | 281- Emplois aidés  | 932         | 0,00         |
| D 295 2006/2                  | 295 - Manifestations santé solidarité                                       | 934         | 0,00         |
| D 295 2005/2                  | 295 - Manifestations santé solidarité                                       | 934         | 0,00         |
| D 298 2006/2                  | 298-INITIATIVES CITOYENNES ET DEMOCRATIE DE PROXIMITE                       | 930         | 0,00         |
| D 298 2022/2                  | 298-Initiatives de proximité  | 930         | 130 000,00   |
| D 298 2016/2                  | 298-Initiatives de proximité  | 930         | 0,00         |
| D 298 2011/2                  | 298-Initiatives de proximité  | 930         | 0,00         |
| D 32 2006/2                   | 32-Programme FAIRE  | 932         | 0,00         |
| D 32 2005/2                   | 32-Programme FAIRE  | 932         | 0,00         |
| D 37 2005/2                   | 37-Etudes - Expertises et Promotion   | 932         | 0,00         |
| D 67 2006/2                   | 67-Dépenses de fonctionnement   | 932         | 0,00         |
| D 532 2016/2                  | Abbaye Royale de Fontevraud   | 933         | 0,00         |
| D 532 2022/2                  | Abbaye Royale de Fontevraud   | 933         | 5 690 000,00 |
| D 202 2004/2                  | Accompagnement des parcours   | 932         | 0,00         |
| D 547 2016/2                  | Accompagner les talents et les ambitions collectives                        | 932         | 0,00         |
| D 547 2021/2                  | Accompagner les talents et les ambitions collectives                        | 936         | 0,00         |
| D 547 2022/2                  | Accompagner les talents et les ambitions collectives                        | 932         | 4 545 000,00 |
| D 547 2022/4                  | Accompagner les talents et les ambitions collectives                        | 936         | 5 670 000,00 |
| D 1402 2005/2                 | Accueil de chercheurs, valorisation, ouverture européenne et internationale | 936         | 0,00         |
| D 1402 2006/2                 | Accueil de chercheurs, valorisation, ouverture européenne et internationale | 936         | 0,00         |
| D 1402 2011/2                 | Accueil de chercheurs, valorisation, ouverture européenne et internationale | 936         | 0,00         |
| D 1402 2016/2                 | Accueil de chercheurs, valorisation, ouverture européenne et internationale | 936         | 0,00         |
| D 185 2006/2                  | Accès à tous les savoirs  | 932         | 0,00         |
| D 185 2011/2                  | Accès à tous les savoirs  | 932         | 0,00         |
| D 397 2011/2                  | Acquisition et développement des compétences clés                           | 932         | 0,00         |
| D 342 2006/2                  | Action d accompagnement de la   | 932         | 0,00         |
| D 342 2011/2                  | Action d accompagnement de la   | 932         | 0,00         |
| D 231 2006/2                  | Actions Internationales hors Coopération Décentralisée                      | 930         | 0,00         |

| AUTORISATION D'ENGAGEMENT (1) |   | Chapitre(s) | Montant      |
|-------------------------------|---|-------------|--------------|
| Numéro                        | Libellé   |             |              |
| D 231 2011/2                  | Actions Internationales hors Coopération Décentralisée        | 930         | 0,00         |
| D 1101 2006/2                 | Actions communes en faveur des filières pêche et aquaculture  | 936         | 0,00         |
| D 1101 2011/2                 | Actions communes en faveur des filières pêches et aquaculture | 936         | 0,00         |
| D 1101 2016/2                 | Actions communes en faveur des filières pêches et aquaculture | 936         | 0,00         |
| D 230 2006/2                  | Actions de coopération décentralisée                          | 930         | 0,00         |
| D 230 2011/2                  | Actions de coopération décentralisée                          | 930         | 0,00         |
| D 529 2005/2                  | Actions européennes   | 930         | 0,00         |
| D 529 2006/2                  | Actions européennes   | 930         | 0,00         |
| D 529 2011/2                  | Actions européennes   | 930         | 0,00         |
| D 529 2016/2                  | Actions européennes   | 930         | 0,00         |
| D 529 2022/2                  | Actions européennes   | 930         | 1 445 000,00 |
| D 530 2016/2                  | Actions musicales structurantes                               | 933         | 0,00         |
| D 530 2022/2                  | Actions musicales structurantes                               | 933         | 5 613 000,00 |
| D 74 1998/2                   | Actions territoriales   | 933         | 0,00         |
| D 74 2006/2                   | Actions territoriales   | 933         | 0,00         |
| D 74 2011/2                   | Actions territoriales   | 933         | 0,00         |
| D 74 2016/2                   | Actions territoriales   | 933         | 0,00         |
| D 74 2022/2                   | Actions territoriales   | 933         | 1 646 000,00 |
| D 541 2016/2                  | Actions territoriales orientation et emploi                   | 932         | 0,00         |
| D 541 2022/2                  | Actions territoriales orientation et emploi                   | 932         | 2 650 000,00 |
| D 323 2006/2                  | Actions éducatives  | 932         | 0,00         |
| D 323 2011/2                  | Actions éducatives  | 932         | 0,00         |
| D 323 2016/2                  | Actions éducatives  | 932         | 0,00         |
| D 379 2006/2                  | Agenda 21 - coordination                                      | 930         | 0,00         |
| D 379 2011/2                  | Agenda 21 - coordination                                      | 930         | 0,00         |
| D 379 2016/2                  | Agenda 21 - coordination                                      | 930         | 0,00         |
| D 310 2006/2                  | Agriculture et développement durable                          | 936         | 0,00         |
| D 310 2011/2                  | Agriculture et développement durable                          | 936         | 0,00         |
| D 310 2016/2                  | Agriculture et développement durable                          | 936         | 0,00         |
| D 310 2022/2                  | Agriculture et développement durable                          | 936         | 2 460 000,00 |
| D 275 2011/2                  | Aide Humanitaire d Urgence                                    | 930         | 0,00         |
| D 38 2005/2                   | Aide à la mobilité sortante                                   | 932         | 0,00         |
| D 38 2006/2                   | Aide à la mobilité sortante                                   | 932         | 0,00         |
| D 38 2011/2                   | Aide à la mobilité sortante                                   | 932         | 0,00         |
| D 38 2016/2                   | Aide à la mobilité sortante                                   | 932         | 0,00         |
| D 226 2011/2                  | Aides aux entreprises et acteurs touristiques                 | 936         | 0,00         |
| D 204 1998/2                  | Aides individuelles   | 932         | 0,00         |
| D 338 2006/2                  | Aides sociales  | 932         | 0,00         |
| D 338 2011/2                  | Aides sociales  | 932         | 0,00         |
| D 338 2016/2                  | Aides sociales  | 932         | 0,00         |
| D 338 2022/2                  | Aides sociales  | 932         | 5 554 000,00 |
| D 129 1998/2                  | Aides à la création d entreprises                             | 936         | 0,00         |
| D 113 1998/2                  | Alimentation, entreprises agroalimentaires et qualités        | 936         | 0,00         |



| AUTORISATION D'ENGAGEMENT (1) |  | Chapitre(s) | Montant       |
|-------------------------------|--|-------------|---------------|
| Numéro                        | Libellé  |             |               |
| D 113 2004/2                  | Alimentation, entreprises agroalimentaires et qualités                             | 936         | 0,00          |
| D 113 2005/2                  | Alimentation, entreprises agroalimentaires et qualités                             | 936         | 0,00          |
| D 113 2006/2                  | Alimentation, entreprises agroalimentaires et qualités                             | 936         | 0,00          |
| D 113 2011/2                  | Alimentation, entreprises agroalimentaires et qualités                             | 936         | 0,00          |
| D 113 2016/2                  | Alimentation, entreprises agroalimentaires et qualités                             | 936         | 0,00          |
| D 113 2022/2                  | Alimentation, entreprises agroalimentaires et qualités                             | 936         | 2 726 000,00  |
| D 399 2011/2                  | Amélioration des conditions de travail   | 932         | 0,00          |
| D 399 2016/2                  | Amélioration des conditions de travail   | 932         | 0,00          |
| D 227 2011/2                  | Aménagement des itinéraires cyclables et sites publics touristiques                | 936         | 0,00          |
| D 194 2006/2                  | Aménagement et gestion des milieux halieutiques et aquacoles                       | 936         | 0,00          |
| D 378 2006/2                  | Aménagement numérique  | 936         | 0,00          |
| D 378 2011/2                  | Aménagement numérique  | 936         | 0,00          |
| D 378 2016/2                  | Aménagement numérique  | 936         | 0,00          |
| D 378 2022/2                  | Aménagement numérique  | 936         | 374 000,00    |
| D 79 2011/2                   | Animation et promotion des filières de tourisme                                    | 936         | 0,00          |
| D 1000 1991/2                 | Animation réseaux  | 932         | 0,00          |
| D 516 1991/2                  | Animation économique   | 936         | 0,00          |
| D 516 1998/2                  | Animation économique   | 936         | 0,00          |
| D 516 2004/2                  | Animation économique   | 936         | 0,00          |
| D 516 2006/2                  | Animation économique   | 936         | 0,00          |
| D 516 2011/2                  | Animation économique   | 936         | 0,00          |
| D 516 2016/2                  | Animation économique   | 936         | 0,00          |
| D 516 2022/2                  | Animation économique   | 936         | 15 792 912,00 |
| D 137 2011/2                  | Animation économique et expertises industrielles                                   | 936         | 0,00          |
| D 309 2011/2                  | Animation économique et expertises pour l'économie de proximi & la création d'entr | 936         | 0,00          |
| D 517 1991/2                  | Appui aux filières, croissance bleue et croissance numérique                       | 936         | 0,00          |
| D 517 1998/2                  | Appui aux filières, croissance bleue et croissance numérique                       | 936         | 0,00          |
| D 517 2004/2                  | Appui aux filières, croissance bleue et croissance numérique                       | 936         | 0,00          |
| D 517 2005/2                  | Appui aux filières, croissance bleue et croissance numérique                       | 936         | 0,00          |
| D 517 2006/2                  | Appui aux filières, croissance bleue et croissance numérique                       | 936         | 0,00          |
| D 517 2011/2                  | Appui aux filières, croissance bleue et croissance numérique                       | 936         | 0,00          |
| D 517 2016/2                  | Appui aux filières, croissance bleue et croissance numérique                       | 936         | 0,00          |
| D 517 2022/2                  | Appui aux filières, croissance bleue et croissance numérique                       | 936         | 9 107 000,00  |
| D 348 2011/2                  | Appui à la gestion des fonds structurels européens 2007-2013                       | 930         | 0,00          |
| D 428 2014/2                  | Appui à la gestion fonds européens 14-20   | 930         | 0,00          |
| D 510 1991/2                  | Appui à la performance - Aide au conseil   | 936         | 0,00          |
| D 510 1998/2                  | Appui à la performance - Aide au conseil   | 936         | 0,00          |
| D 510 2004/2                  | Appui à la performance - Aide au conseil   | 936         | 0,00          |
| D 510 2005/2                  | Appui à la performance - Aide au conseil   | 936         | 0,00          |
| D 510 2006/2                  | Appui à la performance - Aide au conseil   | 936         | 0,00          |
| D 510 2011/2                  | Appui à la performance - Aide au conseil   | 936         | 0,00          |
| D 510 2016/2                  | Appui à la performance - Aide au conseil   | 936         | 0,00          |
| D 510 2022/2                  | Appui à la performance - Aide au conseil   | 936         | 2 320 000,00  |

| AUTORISATION D'ENGAGEMENT (1) |  | Chapitre(s) | Montant      |
|-------------------------------|--|-------------|--------------|
| Numéro                        | Libellé  |             |              |
| D 193 2005/2                  | Aquaculture  | 936         | 0,00         |
| D 193 2011/2                  | Aquaculture  | 936         | 0,00         |
| D 193 1998/2                  | Aquaculture  | 936         | 0,00         |
| D 193 2004/2                  | Aquaculture  | 936         | 0,00         |
| D 198 1991/2                  | Arts de la scène   | 933         | 0,00         |
| D 198 1998/2                  | Arts de la scène   | 933         | 0,00         |
| D 198 2004/2                  | Arts de la scène   | 933         | 0,00         |
| D 198 2005/2                  | Arts de la scène   | 933         | 0,00         |
| D 198 2006/2                  | Arts de la scène   | 933         | 0,00         |
| D 198 2011/2                  | Arts de la scène   | 933         | 0,00         |
| D 198 2016/2                  | Arts de la scène   | 933         | 0,00         |
| D 198 2022/2                  | Arts de la scène   | 933         | 7 632 000,00 |
| D 315 2006/2                  | Arts visuels   | 933         | 0,00         |
| D 315 2011/2                  | Arts visuels   | 933         | 0,00         |
| D 315 2016/2                  | Arts visuels   | 933         | 0,00         |
| D 315 2022/2                  | Arts visuels   | 933         | 2 609 000,00 |
| D 77 1991/2                   | Audiovisuel régional   | 933         | 0,00         |
| D 77 1998/2                   | Audiovisuel régional   | 933         | 0,00         |
| D 77 2004/2                   | Audiovisuel régional   | 933         | 0,00         |
| D 77 2005/2                   | Audiovisuel régional   | 933         | 0,00         |
| D 77 2011/2                   | Audiovisuel régional   | 933         | 0,00         |
| D 77 2016/2                   | Audiovisuel régional   | 933         | 0,00         |
| D 388 2011/2                  | Autonomie des jeunes   | 933         | 0,00         |
| D 388 2012/2                  | Autonomie des jeunes   | 934         | 0,00         |
| D 388 2016/2                  | Autonomie des jeunes   | 934         | 0,00         |
| D 388 2022/2                  | Autonomie des jeunes   | 934         | 3 660 000,00 |
| D 268 2006/2                  | Axe Ligérien   | 937         | 0,00         |
| D 268 2011/2                  | Axe Ligérien   | 937         | 0,00         |
| D 421 2014/2                  | Axe1 FEDER -Rech dev techno  | 9305        | 2 500 000,00 |
| D 422 2014/2                  | Axe2 FEDER -Accès aux TIC  | 9305        | 300 000,00   |
| D 423 2014/2                  | Axe3 FEDER -Compétitivité PME  | 9305        | 2 000 000,00 |
| D 424 2014/2                  | Axe4 FEDER -Transition énergétique   | 9305        | 0,00         |
| D 425 2014/2                  | Axe5 FEDER Prév risq et enviro   | 9305        | 500 000,00   |
| D 427 2014/2                  | Axe7 FSE -Apprentissage, formation professionnelle et enseignement supérieur | 9305        | 0,00         |
| D 266 2005/2                  | Biodiversité et littoral   | 937         | 0,00         |
| D 266 2006/2                  | Biodiversité et littoral   | 937         | 0,00         |
| D 266 2011/2                  | Biodiversité et littoral   | 937         | 0,00         |
| D 266 2016/2                  | Biodiversité et littoral   | 937         | 0,00         |
| D 266 2022/2                  | Biodiversité et littoral   | 937         | 4 565 000,00 |
| D CADUC 2006/2                | Caducité - fonctionnement  | 999         | 0,00         |
| D 538 2016/2                  | Cariforef et prospective Orientation, Formation et Emploi                    | 932         | 0,00         |
| D 538 2022/2                  | Cariforef et prospective Orientation, Formation et Emploi                    | 932         | 3 050 000,00 |
| D 522 2016/2                  | Conditions de vie des apprenants   | 932         | 0,00         |

| AUTORISATION D'ENGAGEMENT (1) |  | Chapitre(s) | Montant       |
|-------------------------------|--|-------------|---------------|
| Numéro                        | Libellé  |             |               |
| D 522 2022/2                  | Conditions de vie des apprenants   | 932         | 61 103 097,00 |
| D 343 2006/2                  | Conseil Régional des Jeunes  | 930         | 0,00          |
| D 519 2006/2                  | Contrat Etat Région - Actions internationales                                  | 930         | 0,00          |
| D 539 2016/2                  | Contrats objectifs sectoriels emploi, formation et orientation professionnelle | 932         | 0,00          |
| D 539 2022/2                  | Contrats objectifs sectoriels emploi, formation et orientation professionnelle | 932         | 700 000,00    |
| D 354 2006/2                  | Coopérations européennes   | 930         | 0,00          |
| D 371 2006/2                  | Dispositif régional de sécurisation des parcours                               | 932         | 0,00          |
| D 313 2006/2                  | Déconcentration crédits éducatifs à partir de 2006/2007                        | 932         | 0,00          |
| D 34 2005/2                   | Déconcentration des crédits d'équipement professionnel                         | 932         | 0,00          |
| D 432 2011/2                  | Décrochage et Insertion professionnelle  | 932         | 0,00          |
| D 432 2016/2                  | Décrochage et Insertion professionnelle  | 932         | 0,00          |
| D 432 2022/2                  | Décrochage et Insertion professionnelle  | 932         | 1 520 000,00  |
| D 540 2016/2                  | Décrochage et Insertion professionnelle  | 932         | 0,00          |
| D 540 2022/2                  | Décrochage et Insertion professionnelle  | 932         | 4 258 000,00  |
| D 269 2006/2                  | Démarches indiv. form. et VAE  | 932         | 0,00          |
| D 269 2011/2                  | Démarches individuelles de formation et VAE                                    | 932         | 0,00          |
| D 269 2016/2                  | Démarches individuelles de formation et VAE                                    | 932         | 0,00          |
| D 67 1998/2                   | Dépenses de fonctionnement   | 932         | 0,00          |
| D 67 2004/2                   | Dépenses de fonctionnement   | 932         | 0,00          |
| D 222 1998/2                  | Développement de l'autonomie protéique des élevages                            | 936         | 0,00          |
| D 1403 1998/2                 | Développement des sciences de l'information                                    | 936         | 0,00          |
| D 265 2005/2                  | Développement et animation des territoires                                     | 935         | 0,00          |
| D 265 2006/2                  | Développement et animation des territoires                                     | 935         | 0,00          |
| D 265 2011/2                  | Développement et animation des territoires                                     | 935         | 0,00          |
| D 265 2016/2                  | Développement et animation des territoires                                     | 935         | 0,00          |
| D 265 2022/2                  | Développement et animation des territoires                                     | 935         | 1 101 800,00  |
| D 115 1998/2                  | Développement local des Pays   | 935         | 0,00          |
| D 429 2011/2                  | Eau et Loire   | 937         | 0,00          |
| D 429 2016/2                  | Eau et Loire   | 937         | 0,00          |
| D 429 2022/2                  | Eau et Loire   | 937         | 1 365 000,00  |
| D 389 2011/2                  | Economie circulaire, déchets, risques technologiques                           | 937         | 0,00          |
| D 389 2016/2                  | Economie circulaire, déchets, risques technologiques                           | 937         | 0,00          |
| D 389 2022/2                  | Economie circulaire, déchets, risques technologiques                           | 937         | 1 040 000,00  |
| D 114 2006/2                  | Economie de proximité et relations agriculture, alimentation et territoire     | 936         | 0,00          |
| D 114 2016/2                  | Economie de proximité et relations agriculture, alimentation et territoire     | 936         | 0,00          |
| D 114 2022/2                  | Economie de proximité et relations agriculture, alimentation et territoire     | 936         | 3 709 000,00  |
| D 114 2011/2                  | Economie de proximité et relations agriculture, alimentation et territoire     | 936         | 0,00          |
| D 514 1998/2                  | Economie résidentielle   | 936         | 0,00          |
| D 514 2004/2                  | Economie résidentielle   | 936         | 0,00          |
| D 514 2005/2                  | Economie résidentielle   | 936         | 0,00          |
| D 514 2006/2                  | Economie résidentielle   | 936         | 0,00          |
| D 514 2011/2                  | Economie résidentielle   | 936         | 0,00          |
| D 514 2016/2                  | Economie résidentielle   | 936         | 0,00          |

| AUTORISATION D'ENGAGEMENT (1) |   | Chapitre(s) | Montant      |
|-------------------------------|---|-------------|--------------|
| Numéro                        | Libellé   |             |              |
| D 514 2022/2                  | Economie résidentielle  | 936         | 2 340 000,00 |
| D 392 2011/2                  | Emplois de solidarité   | 932         | 0,00         |
| D 377 2006/2                  | Energies  | 937         | 0,00         |
| D 377 2011/2                  | Energies  | 937         | 0,00         |
| D 180 1998/2                  | Energies renouvelables et éducation à l'environnement           | 937         | 0,00         |
| D 180 2004/2                  | Energies renouvelables et éducation à l'environnement           | 937         | 0,00         |
| D 215 2004/2                  | Environnement Energie dans les entreprises (Ademe-Région)       | 936         | 0,00         |
| D 112 1998/2                  | Environnement et agriculture                                    | 936         | 0,00         |
| D 112 2004/2                  | Environnement et agriculture                                    | 936         | 0,00         |
| D 112 2005/2                  | Environnement et agriculture                                    | 936         | 0,00         |
| D 112 2006/2                  | Environnement et agriculture                                    | 936         | 0,00         |
| D 332 2016/2                  | Equipements des E.P.L.E.  | 932         | 0,00         |
| D 332 2022/2                  | Equipements des E.P.L.E.  | 932         | 280 000,00   |
| D 259 2006/2                  | Equipements et centres d'accueil sportifs                       | 933         | 0,00         |
| D 259 2011/2                  | Equipements et centres d'accueil sportifs                       | 933         | 0,00         |
| D 259 2016/2                  | Equipements et centres d'accueil sportifs                       | 933         | 0,00         |
| D 259 2022/2                  | Equipements et centres d'accueil sportifs                       | 933         | 1 749 400,00 |
| D 271 2011/2                  | Etablissement public foncier régional                           | 935         | 0,00         |
| D 403 2011/2                  | Etudes et actions énergétiques                                  | 930         | 0,00         |
| D 403 2016/2                  | Etudes et actions énergétiques                                  | 930         | 0,00         |
| D 138 2004/2                  | Etudes et expertises  | 936         | 0,00         |
| D 138 2006/2                  | Etudes et expertises  | 936         | 0,00         |
| D 402 2011/2                  | Etudes et projets des partenaires sociaux                       | 932         | 0,00         |
| D 402 2016/2                  | Etudes et projets des partenaires sociaux                       | 932         | 0,00         |
| D 324 2006/2                  | Etudes et promotion   | 938         | 0,00         |
| D 387 2011/2                  | Etudes et promotion   | 932         | 0,00         |
| D 387 2016/2                  | Etudes et promotion   | 932         | 0,00         |
| D 337 2006/2                  | Etudes et promotions  | 932         | 0,00         |
| D 337 2011/2                  | Etudes et promotions  | 932         | 0,00         |
| D 337 2016/2                  | Etudes et promotions  | 932         | 0,00         |
| D 337 2022/2                  | Etudes et promotions  | 932         | 230 000,00   |
| D 380 2011/2                  | Etudes préalables   | 930         | 0,00         |
| D 380 2016/2                  | Etudes préalables   | 930         | 0,00         |
| D 107 2016/2                  | Etudes, travaux et maintenance des infrastructures ferroviaires | 938         | 0,00         |
| D 107 2022/2                  | Etudes, travaux et maintenance des infrastructures ferroviaires | 938         | 998 000,00   |
| D 401 2011/2                  | Expertise au profit des entreprises en difficulté               | 936         | 0,00         |
| D 306 2006/2                  | Expertises industrielles et charges diverses                    | 936         | 0,00         |
| D 556 2022/2                  | FEAMPA 2021-2027  | 9305        | 1 750 000,00 |
| D 251 1991/2                  | FRIEP   | 930         | 0,00         |
| D 420 2011/2                  | FSE - Actions 2014 des CFA                                      | 932         | 0,00         |
| D 535 2016/2                  | Fiabilisation des comptes                                       | 930         | 0,00         |
| D 245 1998/2                  | Filière bois  | 937         | 0,00         |
| D 245 2004/2                  | Filière bois  | 937         | 0,00         |

| AUTORISATION D'ENGAGEMENT (1) |  | Chapitre(s) | Montant        |
|-------------------------------|--|-------------|----------------|
| Numéro                        | Libellé  |             |                |
| D 391 2011/2                  | Financement du syndicat mixte aéroportuaire                          | 938         | 0,00           |
| D 330 2006/2                  | Fonctionnement des E.P.L.E.  | 932         | 0,00           |
| D 330 2011/2                  | Fonctionnement des E.P.L.E.  | 932         | 0,00           |
| D 330 2016/2                  | Fonctionnement des E.P.L.E.  | 932         | 0,00           |
| D 330 2022/2                  | Fonctionnement des E.P.L.E.  | 932         | 39 080 000,00  |
| D 335 2006/2                  | Fonctionnement des établissements privés sous contrat d association  | 932         | 0,00           |
| D 335 2011/2                  | Fonctionnement des établissements privés sous contrat d association  | 932         | 0,00           |
| D 335 2016/2                  | Fonctionnement des établissements privés sous contrat d association  | 932         | 0,00           |
| D 335 2022/2                  | Fonctionnement des établissements privés sous contrat d association  | 932         | 39 560 000,00  |
| D 189 1998/2                  | Fonctionnement du dispositif   | 932         | 0,00           |
| D 189 2004/2                  | Fonctionnement du dispositif   | 932         | 0,00           |
| D 104 2004/2                  | Fonctionnement du réseau de transport régional                       | 938         | 0,00           |
| D 104 2005/2                  | Fonctionnement du réseau de transport régional                       | 938         | 0,00           |
| D 104 2006/2                  | Fonctionnement du réseau de transport régional                       | 938         | 0,00           |
| D 104 2011/2                  | Fonctionnement du réseau de transport régional                       | 938         | 0,00           |
| D 104 2016/2                  | Fonctionnement du réseau de transport régional                       | 938         | 450 000,00     |
| D 104 2022/2                  | Fonctionnement du réseau de transport régional                       | 938         | 176 115 477,00 |
| D 355 2006/2                  | Fonctionnement et initiatives  | 932         | 0,00           |
| D 355 2011/2                  | Fonctionnement et initiatives  | 932         | 0,00           |
| D 355 2016/2                  | Fonctionnement et initiatives  | 932         | 0,00           |
| D 351 2006/2                  | Fonds Annuel d Intervention  | 932         | 0,00           |
| D 351 2011/2                  | Fonds Annuel d Intervention  | 932         | 0,00           |
| D 351 2016/2                  | Fonds Annuel d Intervention  | 932         | 0,00           |
| D 351 2022/2                  | Fonds Annuel d Intervention  | 932         | 2 000 000,00   |
| D 169 1991/2                  | Fonds Régional d Intervention, d Etudes et de Promotion (F.R.I.E.P.) | 930         | 0,00           |
| D 169 1998/2                  | Fonds Régional d Intervention, d Etudes et de Promotion (F.R.I.E.P.) | 930         | 0,00           |
| D 251 1998/2                  | Fonds Régional d Interventions, d Etudes et de Promotion             | 930         | 0,00           |
| D 251 2004/2                  | Fonds Régional d Interventions, d Etudes et de Promotion             | 930         | 0,00           |
| D 251 2006/2                  | Fonds Régional d Interventions, d Etudes et de Promotion             | 930         | 0,00           |
| D 251 2011/2                  | Fonds Régional d Interventions, d Etudes et de Promotion             | 930         | 0,00           |
| D 251 2016/2                  | Fonds Régional d Interventions, d Etudes et de Promotion             | 930         | 0,00           |
| D 251 2022/2                  | Fonds Régional d Interventions, d Etudes et de Promotion             | 930         | 150 000,00     |
| D 293 2005/2                  | Fonds d appui à l innovation, aux filières et à l énergie            | 936         | 0,00           |
| D 293 2006/2                  | Fonds d appui à l innovation, aux filières et à l énergie            | 936         | 0,00           |
| D 293 2011/2                  | Fonds d appui à l innovation, aux filières et à l énergie            | 936         | 0,00           |
| D 316 2006/2                  | Fonds d intervention territorial                                     | 936         | 0,00           |
| D 308 2011/2                  | Fonds de soutien aux entreprises de l économie sociale et solidaire  | 936         | 0,00           |
| D 552 2022/2                  | Fonds européen de développement régional ? FEDER 2021-2027           | 9305        | 58 205 859,00  |
| D 350 2006/2                  | Fonds régional de solidarité communale                               | 935         | 0,00           |
| D 434 2016/2                  | Form. courtes d adaptation à l emploi                                | 932         | 0,00           |
| D 322 2006/2                  | Formation des salariés licenciés économiques                         | 932         | 0,00           |
| D 286 2005/2                  | Gestion de l eau dans les bassins versants                           | 937         | 0,00           |
| D 286 2006/2                  | Gestion de l eau dans les bassins versants                           | 937         | 0,00           |

| AUTORISATION D'ENGAGEMENT (1) |  | Chapitre(s) | Montant      |
|-------------------------------|--|-------------|--------------|
| Numéro                        | Libellé  |             |              |
| D 286 2011/2                  | Gestion de l'eau dans les bassins versants                                     | 937         | 0,00         |
| D 236 1998/2                  | Gestion des milieux aquatiques   | 937         | 0,00         |
| D 236 2004/2                  | Gestion des milieux aquatiques   | 937         | 0,00         |
| D 58 2016/2                   | Gestion financière de l'ensemble des dép. de fonctionnement et r et rémunérati | 932         | 0,00         |
| D 58 2006/2                   | Gestion financière de l'ensemble des dép. de fonctionnement et rémunérations   | 932         | 0,00         |
| D 58 2011/2                   | Gestion financière de l'ensemble des dép. de fonctionnement et rémunérations   | 932         | 0,00         |
| D 1400 2011/2                 | Grands équipements structurants et équipement de centres de recherche          | 936         | 0,00         |
| D 1400 2016/2                 | Grands équipements structurants et équipement de centres de recherche          | 936         | 0,00         |
| D 283 2006/2                  | Habitat et logement social   | 935         | 0,00         |
| D 283 2011/2                  | Habitat et logement social   | 935         | 0,00         |
| D 344 2006/2                  | Information géographique régionale   | 930         | 0,00         |
| D 344 2011/2                  | Information géographique régionale   | 930         | 0,00         |
| D 344 2016/2                  | Information géographique régionale   | 930         | 0,00         |
| D 344 2022/2                  | Information géographique régionale   | 930         | 50 000,00    |
| D 334 2006/2                  | Informatisation EPLE et équipement numérique individuel                        | 932         | 0,00         |
| D 334 2011/2                  | Informatisation EPLE et équipement numérique individuel                        | 932         | 0,00         |
| D 334 2016/2                  | Informatisation EPLE et équipement numérique individuel                        | 932         | 0,00         |
| D 334 2022/2                  | Informatisation EPLE et équipement numérique individuel                        | 932         | 2 850 000,00 |
| D 340 2006/2                  | Informatisation des agents dans les EPLE                                       | 930         | 0,00         |
| D 247 2006/2                  | Infrastructures aéroportuaires   | 938         | 0,00         |
| D 209 1998/2                  | Ingénierie de formation  | 932         | 0,00         |
| D 209 2004/2                  | Ingénierie de formation  | 932         | 0,00         |
| D 386 2011/2                  | Ingénierie   | 932         | 0,00         |
| D 386 2016/2                  | Ingénierie   | 932         | 0,00         |
| D 521 2016/2                  | Ingénierie et études - Apprentissage   | 932         | 0,00         |
| D 523 2016/2                  | Ingénierie et études - Emploi et formation professionnelle continue            | 932         | 0,00         |
| D 523 2022/2                  | Ingénierie et études - Emploi et formation professionnelle continue            | 932         | 6 100 000,00 |
| D 327 2006/2                  | Initiatives ligérienne coopé   | 930         | 0,00         |
| D 273 2006/2                  | Innovation numérique   | 936         | 0,00         |
| D 273 2011/2                  | Innovation numérique   | 936         | 0,00         |
| D 166 2011/2                  | Internationalisation de l'économie   | 936         | 0,00         |
| D 166 2016/2                  | Internationalisation de l'économie   | 936         | 0,00         |
| D 166 2022/2                  | Internationalisation de l'économie   | 936         | 5 430 000,00 |
| D 546 2016/2                  | Investir pour des Campus Régionaux attractifs et connectés                     | 932         | 0,00         |
| D 546 2022/2                  | Investir pour des Campus Régionaux attractifs et connectés                     | 932         | 245 000,00   |
| D 15002 2016/2                | Investissements Immobiliers  | 930         | 0,00         |
| D 15002 2022/2                | Investissements Immobiliers  | 930         | 406 000,00   |
| D 68 1991/2                   | Investissements immobiliers  | 932         | 0,00         |
| D 357 2016/2                  | Investissements immobiliers et équipements pédagogiques                        | 932         | 0,00         |
| D 409 2011/2                  | Je crée ou je reprends une entreprise  | 932         | 0,00         |
| D 407 2011/2                  | Je m'oriente, je me prépare  | 932         | 0,00         |
| D 408 2011/2                  | Je me qualifie   | 932         | 0,00         |
| D 328 2006/2                  | Jeunesse   | 933         | 0,00         |

| AUTORISATION D'ENGAGEMENT (1) |  | Chapitre(s) | Montant       |
|-------------------------------|--|-------------|---------------|
| Numéro                        | Libellé  |             |               |
| D 435 2016/2                  | Jeunesse et civisme  | 934         | 0,00          |
| D 352 2006/2                  | Jeunesse et vie associative  | 933         | 0,00          |
| D 396 2011/2                  | Laboratoire des mutations  | 930         | 0,00          |
| D 199 1998/2                  | Livre et lecture   | 933         | 0,00          |
| D 199 2004/2                  | Livre et lecture   | 933         | 0,00          |
| D 199 2005/2                  | Livre et lecture   | 933         | 0,00          |
| D 199 2006/2                  | Livre et lecture   | 933         | 0,00          |
| D 199 2011/2                  | Livre et lecture   | 933         | 0,00          |
| D 199 2016/2                  | Livre et lecture   | 933         | 0,00          |
| D 199 2022/2                  | Livre et lecture   | 933         | 1 796 000,00  |
| D 430 2011/2                  | Logement et efficacité énergétique                                       | 937         | 0,00          |
| D 430 2016/2                  | Logement et efficacité énergétique                                       | 937         | 0,00          |
| D 430 2022/2                  | Logement et efficacité énergétique                                       | 937         | 2 795 000,00  |
| D 325 2006/2                  | Logement pour les jeunes   | 935         | 0,00          |
| D 536 2016/2                  | MISSION D INSPECTION GENERALE  | 930         | 0,00          |
| D 190 2004/2                  | Mesures en faveur des apprentis  | 932         | 0,00          |
| D 548 2016/2                  | Mobiliser potentiel académique pour réussir les transitions              | 936         | 0,00          |
| D 548 2022/2                  | Mobiliser potentiel académique pour réussir les transitions              | 936         | 4 410 000,00  |
| D 398 2011/2                  | Mobilité internationale  | 932         | 0,00          |
| D 398 2016/2                  | Mobilité internationale  | 932         | 0,00          |
| D 359 2006/2                  | Multimodalité et solutions innovantes                                    | 938         | 0,00          |
| D 359 2011/2                  | Multimodalité et solutions innovantes                                    | 938         | 0,00          |
| D 359 2016/2                  | Multimodalité et solutions innovantes                                    | 938         | 16 000 000,00 |
| D 359 2022/2                  | Multimodalité et solutions innovantes                                    | 938         | 798 675,00    |
| D 225 1998/2                  | Nouveaux services emploi jeunes  | 932         | 0,00          |
| D 225 2004/2                  | Nouveaux services emploi jeunes  | 932         | 0,00          |
| D 301 2005/2                  | Observation régionale - Etudes et expertises                             | 935         | 0,00          |
| D 301 2006/2                  | Observation régionale - Etudes et expertises                             | 935         | 0,00          |
| D 301 2011/2                  | Observation régionale - Etudes et expertises                             | 935         | 0,00          |
| D 301 2016/2                  | Observation régionale - Etudes et expertises                             | 935         | 0,00          |
| D 208 2006/2                  | Observation, études  | 932         | 0,00          |
| D 208 2011/2                  | Observation, études  | 932         | 0,00          |
| D 165 2006/2                  | Opérations collectives régionales à l international                      | 936         | 0,00          |
| D 165 2011/2                  | Opérations collectives régionales à l international                      | 936         | 0,00          |
| D 255 2006/2                  | Orientation - Valorisation des métiers                                   | 932         | 0,00          |
| D 255 2011/2                  | Orientation et valorisation des métiers                                  | 932         | 0,00          |
| D 255 2016/2                  | Orientation et valorisation des métiers                                  | 932         | 0,00          |
| D 255 2022/2                  | Orientation et valorisation des métiers                                  | 932         | 1 342 000,00  |
| D 433 2011/2                  | Orientation prof. - Analyse et prospective de l emploi et des formations | 932         | 0,00          |
| D 433 2016/2                  | Orientation prof. - Analyse et prospective de l emploi et des formations | 932         | 0,00          |
| D 1404 1998/2                 | PRI et développement technologique                                       | 936         | 0,00          |
| D 1404 2011/2                 | PRI et développement technologique                                       | 936         | 0,00          |
| D 1404 2014/2                 | PRI et développement technologique                                       | 936         | 0,00          |

| AUTORISATION D'ENGAGEMENT (1) |  | Chapitre(s) | Montant      |
|-------------------------------|--|-------------|--------------|
| Numéro                        | Libellé  |             |              |
| D 339 2006/2                  | Pacte éducatif régional  | 932         | 0,00         |
| D 339 2011/2                  | Pacte éducatif régional  | 932         | 0,00         |
| D 339 2016/2                  | Pacte éducatif régional  | 932         | 0,00         |
| D 339 2022/2                  | Pacte éducatif régional  | 932         | 4 546 000,00 |
| D 197 1998/2                  | Patrimoine   | 933         | 0,00         |
| D 197 2005/2                  | Patrimoine   | 933         | 0,00         |
| D 197 2006/2                  | Patrimoine   | 933         | 0,00         |
| D 197 2011/2                  | Patrimoine   | 933         | 0,00         |
| D 197 2016/2                  | Patrimoine   | 933         | 0,00         |
| D 197 2022/2                  | Patrimoine   | 933         | 1 514 167,00 |
| D 542 2016/2                  | Pays de la Loire fonds urgence événement                       | 933         | 0,00         |
| D 404 2011/2                  | Plan d entretien et de maintenance dans les lycées             | 932         | 0,00         |
| D 404 2016/2                  | Plan d entretien et de maintenance dans les lycées             | 932         | 0,00         |
| D 404 2022/2                  | Plan d entretien et de maintenance dans les lycées             | 932         | 450 000,00   |
| D 436 2016/2                  | Plan national - 500 000 formations                             | 932         | 0,00         |
| D 70 1998/2                   | Plan régional de développement du sport de haut niveau         | 933         | 0,00         |
| D 70 2004/2                   | Plan régional de développement du sport de haut niveau         | 933         | 0,00         |
| D 509 2016/2                  | Politique routière d intérêt régional                          | 938         | 0,00         |
| D 174 1998/2                  | Programme Industries de la mode                                | 936         | 0,00         |
| D 544 2016/2                  | Programme REVERS EAU   | 937         | 0,00         |
| D 544 2022/2                  | Programme REVERS EAU   | 937         | 600 000,00   |
| D 1401 2005/2                 | Programmes de recherche interrégionaux                         | 936         | 0,00         |
| D 1401 2006/2                 | Programmes de recherche interrégionaux                         | 936         | 0,00         |
| D 1401 2011/2                 | Programmes de recherche interrégionaux                         | 936         | 0,00         |
| D 304 2006/2                  | Programmes de recherche régionaux et interrégionaux            | 936         | 0,00         |
| D 304 2011/2                  | Programmes de recherche régionaux et interrégionaux            | 936         | 0,00         |
| D 304 2016/2                  | Programmes de recherche régionaux et interrégionaux            | 936         | 0,00         |
| D 235 2004/2                  | Préservation et mise en valeur des espaces et milieux naturels | 937         | 0,00         |
| D 192 2005/2                  | Pêche Maritime   | 936         | 0,00         |
| D 192 2006/2                  | Pêche Maritime   | 936         | 0,00         |
| D 192 2011/2                  | Pêche Maritime   | 936         | 0,00         |
| D 192 2016/2                  | Pêche Maritime   | 936         | 0,00         |
| D 1100 2005/2                 | Qualité et commercialisation des produits de la mer            | 936         | 0,00         |
| D 1100 2006/2                 | Qualité et commercialisation des produits de la mer            | 936         | 0,00         |
| D 1100 2011/2                 | Qualité et commercialisation des produits de la mer            | 936         | 0,00         |
| D 1100 2016/2                 | Qualité et commercialisation des produits de la mer            | 936         | 0,00         |
| D 550 2014/2                  | REACT EU FEDER   | 9305        | 0,00         |
| D 551 2014/2                  | REACT EU FSE   | 9305        | 0,00         |
| D 502 2016/2                  | REGION FORMATION - ACCES Emploi                                | 932         | 0,00         |
| D 502 2022/2                  | REGION FORMATION - ACCES Emploi                                | 932         | 6 936 246,00 |
| D 503 2016/2                  | REGION FORMATION - ACCES Entrepreneur                          | 932         | 2 000 000,00 |
| D 503 2022/2                  | REGION FORMATION - ACCES Entrepreneur                          | 932         | 1 736 000,00 |
| D 543 2016/2                  | RENOVATION ENERGETIQUE ET DEPLOIEMENT SUR LES TERRITOIRES      | 937         | 0,00         |



REGION DES PAYS DE LA LOIRE - Exercice 2022 - BP - 2022

| AUTORISATION D'ENGAGEMENT (1) |  | Chapitre(s) | Montant       |
|-------------------------------|--|-------------|---------------|
| Numéro                        | Libellé  |             |               |
| D 1405 2006/2                 | Rayonnement de la science et coordination scientifique | 936         | 0,00          |
| D 1405 2011/2                 | Rayonnement de la science et coordination scientifique | 936         | 0,00          |
| D 1405 2016/2                 | Rayonnement de la science et coordination scientifique | 936         | 0,00          |
| D 519 2011/2                  | Rayonnement à l international                          | 930         | 0,00          |
| D 519 2016/2                  | Rayonnement à l international                          | 930         | 0,00          |
| D 519 2022/2                  | Rayonnement à l international                          | 930         | 1 000 000,00  |
| D 111 1998/2                  | Recherche et innovation agricole et agro-alimentaire   | 936         | 0,00          |
| D 111 2004/2                  | Recherche et innovation agricole et agro-alimentaire   | 936         | 0,00          |
| D 111 2005/2                  | Recherche et innovation agricole et agro-alimentaire   | 936         | 0,00          |
| D 111 2006/2                  | Recherche et innovation agricole et agro-alimentaire   | 936         | 0,00          |
| D 524 2016/2                  | Region Formation - Visa sanitaire et social            | 932         | 0,00          |
| D 524 2022/2                  | Region Formation - Visa sanitaire et social            | 932         | 58 986 120,00 |
| D 110 2006/2                  | Renouvellement des actifs agricoles                    | 936         | 0,00          |
| D 500 2016/2                  | RÉGION FORMATION - PRÉPA                               | 932         | 0,00          |
| D 500 2022/2                  | RÉGION FORMATION - PRÉPA                               | 932         | 17 044 000,00 |
| D 501 2016/2                  | RÉGION FORMATION - VISA                                | 932         | 0,00          |
| D 501 2022/2                  | RÉGION FORMATION - VISA                                | 932         | 55 898 186,00 |
| D 381 2006/2                  | Région - Formation - Accès évolution                   | 932         | 0,00          |
| D 381 2011/2                  | Région - Formation - Accès évolution                   | 932         | 0,00          |
| D 381 2016/2                  | Région - Formation - Accès évolution                   | 932         | 0,00          |
| D 381 2022/2                  | Région - Formation - Accès évolution                   | 932         | 3 000 000,00  |
| D 524 2019/2                  | Région - Formation - Visa Sanitaire et Social          | 932         | 0,00          |
| D 312 2006/2                  | Région - Formation - Visa sanitaire                    | 932         | 0,00          |
| D 312 2011/2                  | Région - Formation - Visa sanitaire                    | 932         | 0,00          |
| D 312 2016/2                  | Région - Formation - Visa sanitaire                    | 932         | 0,00          |
| D 311 2006/2                  | Région - Formation - Visa social                       | 932         | 0,00          |
| D 311 2011/2                  | Région - Formation - Visa social                       | 932         | 0,00          |
| D 311 2016/2                  | Région - Formation - Visa social                       | 932         | 0,00          |
| D 311 2014/2                  | Région - Formation - Visa social - TVA                 | 932         | 0,00          |
| D 370 2006/2                  | Région - Formation des personnes détenues              | 932         | 0,00          |
| D 370 2011/2                  | Région - Formation des personnes détenues              | 932         | 0,00          |
| D 370 2016/2                  | Région - Formation des personnes détenues              | 932         | 0,00          |
| D 370 2022/2                  | Région - Formation des personnes détenues              | 932         | 1 760 000,00  |
| D 18 2006/2                   | Rénovation des logements de fonctions                  | 932         | 0,00          |
| D 18 1998/2                   | Rénovation des logements de fonctions                  | 932         | 0,00          |
| D 18 2004/2                   | Rénovation des logements de fonctions                  | 932         | 0,00          |
| D 188 2006/2                  | Santé publique   | 934         | 0,00          |
| D 188 2011/2                  | Santé publique   | 934         | 0,00          |
| D 188 2016/2                  | Santé publique   | 934         | 0,00          |
| D 188 2022/2                  | Santé publique   | 934         | 2 017 000,00  |
| D 531 2016/2                  | Schéma Directeur Numérique 2017-2021                   | 930         | 3 700 000,00  |
| D 250 1998/2                  | Schéma directeur des systèmes d information            | 930         | 0,00          |
| D 250 2011/2                  | Schéma directeur des systèmes d information            | 930         | 0,00          |

| AUTORISATION D'ENGAGEMENT (1) |  | Chapitre(s) | Montant      |
|-------------------------------|--|-------------|--------------|
| Numéro                        | Libellé  |             |              |
| D 360 2006/2                  | Solidarité   | 934         | 0,00         |
| D 314 2006/2                  | Soutien aux initiatives des acteurs de la vie universitaire et aux projets d ets | 932         | 0,00         |
| D 400 2011/2                  | Soutien aux partenaires sociaux  | 930         | 0,00         |
| D 400 2016/2                  | Soutien aux partenaires sociaux  | 930         | 0,00         |
| D 400 2022/2                  | Soutien aux partenaires sociaux  | 930         | 148 200,00   |
| D 512 1998/2                  | Soutien aux transitions  | 936         | 0,00         |
| D 512 2004/2                  | Soutien aux transitions  | 936         | 0,00         |
| D 512 2005/2                  | Soutien aux transitions  | 936         | 0,00         |
| D 512 2006/2                  | Soutien aux transitions  | 936         | 0,00         |
| D 512 2011/2                  | Soutien aux transitions  | 936         | 0,00         |
| D 512 2016/2                  | Soutien aux transitions  | 936         | 0,00         |
| D 512 2022/2                  | Soutien aux transitions  | 936         | 1 190 000,00 |
| D 518 1991/2                  | Soutien à l innovation   | 936         | 0,00         |
| D 518 1998/2                  | Soutien à l innovation   | 936         | 0,00         |
| D 518 2004/2                  | Soutien à l innovation   | 936         | 0,00         |
| D 518 2005/2                  | Soutien à l innovation   | 936         | 0,00         |
| D 518 2006/2                  | Soutien à l innovation   | 936         | 0,00         |
| D 518 2011/2                  | Soutien à l innovation   | 936         | 0,00         |
| D 518 2014/2                  | Soutien à l innovation   | 936         | 0,00         |
| D 518 2016/2                  | Soutien à l innovation   | 936         | 0,00         |
| D 518 2022/2                  | Soutien à l innovation   | 936         | 3 573 000,00 |
| D 511 1991/2                  | Soutien à l investissement, à la croissance et à l emploi                        | 936         | 0,00         |
| D 511 1998/2                  | Soutien à l investissement, à la croissance et à l emploi                        | 936         | 0,00         |
| D 511 2004/2                  | Soutien à l investissement, à la croissance et à l emploi                        | 936         | 0,00         |
| D 511 2005/2                  | Soutien à l investissement, à la croissance et à l emploi                        | 936         | 0,00         |
| D 511 2006/2                  | Soutien à l investissement, à la croissance et à l emploi                        | 936         | 0,00         |
| D 511 2016/2                  | Soutien à l investissement, à la croissance et à l emploi                        | 936         | 0,00         |
| D 511 2022/2                  | Soutien à l investissement, à la croissance et à l emploi                        | 936         | 150 000,00   |
| D 513 1991/2                  | Soutien à la création et à la transmission d entreprises                         | 936         | 0,00         |
| D 513 1998/2                  | Soutien à la création et à la transmission d entreprises                         | 936         | 0,00         |
| D 513 2004/2                  | Soutien à la création et à la transmission d entreprises                         | 936         | 0,00         |
| D 513 2005/2                  | Soutien à la création et à la transmission d entreprises                         | 936         | 0,00         |
| D 513 2006/2                  | Soutien à la création et à la transmission d entreprises                         | 936         | 0,00         |
| D 513 2011/2                  | Soutien à la création et à la transmission d entreprises                         | 936         | 0,00         |
| D 513 2016/2                  | Soutien à la création et à la transmission d entreprises                         | 936         | 0,00         |
| D 513 2022/2                  | Soutien à la création et à la transmission d entreprises                         | 936         | 2 450 000,00 |
| D 525 2016/2                  | Sport  | 933         | 0,00         |
| D 525 2022/2                  | Sport  | 933         | 6 083 000,00 |
| D 287 2005/2                  | Sport de haut niveau   | 933         | 0,00         |
| D 287 2006/2                  | Sport de haut niveau   | 933         | 0,00         |
| D 287 2011/2                  | Sport de haut niveau   | 933         | 0,00         |
| D 287 2016/2                  | Sport de haut niveau   | 933         | 0,00         |
| D 288 2005/2                  | Sport pour tous  | 933         | 0,00         |

| AUTORISATION D'ENGAGEMENT (1) |  | Chapitre(s) | Montant        |
|-------------------------------|--|-------------|----------------|
| Numéro                        | Libellé  |             |                |
| D 288 2006/2                  | Sport pour tous  | 933         | 0,00           |
| D 288 2011/2                  | Sport pour tous  | 933         | 0,00           |
| D 288 2016/2                  | Sport pour tous  | 933         | 0,00           |
| D 431 1991/2                  | Tourisme   | 936         | 0,00           |
| D 431 1998/2                  | Tourisme   | 936         | 0,00           |
| D 431 2004/2                  | Tourisme   | 936         | 0,00           |
| D 431 2005/2                  | Tourisme   | 936         | 0,00           |
| D 431 2006/2                  | Tourisme   | 936         | 0,00           |
| D 431 2011/2                  | Tourisme   | 936         | 0,00           |
| D 431 2016/2                  | Tourisme   | 936         | 0,00           |
| D 431 2022/2                  | Tourisme   | 936         | 240 000,00     |
| D 294 2011/2                  | Tourisme social et associatif  | 936         | 0,00           |
| D 285 2022/2                  | Transition énergétique   | 937         | 1 540 000,00   |
| D 285 2011/2                  | Transition énergétique   | 937         | 0,00           |
| D 285 2006/2                  | Transition énergétique   | 937         | 0,00           |
| D 285 2005/2                  | Transition énergétique   | 937         | 0,00           |
| D 285 2016/2                  | Transition énergétique   | 937         | 0,00           |
| D 190 1998/2                  | Transport - Hébergement - Restauration des apprentis                             | 932         | 0,00           |
| D 534 2022/2                  | Transports interurbains  | 938         | 33 725 412,00  |
| D 534 2019/2                  | Transports interurbains  | 938         | 0,00           |
| D 534 2016/2                  | Transports interurbains  | 938         | 0,00           |
| D 534 2022/4                  | Transports interurbains HT   | 938         | 39 506 400,00  |
| D 263 2016/2                  | Transports maritimes et liaisons Ile d Yeu                                       | 938         | 0,00           |
| D 263 2022/2                  | Transports maritimes et liaisons Ile d Yeu                                       | 938         | 6 680 500,00   |
| D 533 2022/2                  | Transports scolaires   | 938         | 28 224 582,00  |
| D 533 2019/2                  | Transports scolaires   | 938         | 0,00           |
| D 533 2016/2                  | Transports scolaires   | 938         | 0,00           |
| D 533 2022/4                  | Transports scolaires HT  | 938         | 127 742 700,00 |
| D 17 2006/2                   | Travaux d urgence  | 932         | 0,00           |
| D 17 2004/2                   | Travaux d urgence  | 932         | 0,00           |
| D 331 2022/2                  | Travaux dans les E.P.L.E.  | 932         | 1 611 000,00   |
| D 331 2016/2                  | Travaux dans les E.P.L.E.  | 932         | 0,00           |
| D 331 2011/2                  | Travaux dans les E.P.L.E.  | 932         | 0,00           |
| D 331 2006/2                  | Travaux dans les E.P.L.E.  | 932         | 0,00           |
| D 520 2016/2                  | Valorisation des produits halieutiques, Innovation et Actions collectives        | 936         | 0,00           |
| D 329 2006/2                  | Vie associative  | 933         | 0,00           |
| D 200 2006/2                  | Vie associative, jeunesse et citoyenneté   | 933         | 0,00           |
| D 200 2005/2                  | Vie associative, jeunesse et citoyenneté   | 933         | 0,00           |
| D 200 2004/2                  | Vie associative, jeunesse et citoyenneté   | 933         | 0,00           |
| D 200 1998/2                  | Vie associative, jeunesse et citoyenneté   | 933         | 0,00           |
| D 376 2022/2                  | Vie associative, égalité homme-femme, bénévolat et lutte contre la gde précarité | 934         | 1 955 000,00   |
| D 376 2016/2                  | Vie associative, égalité homme-femme, bénévolat et lutte contre la gde précarité | 934         | 0,00           |
| D 376 2011/2                  | Vie associative, égalité homme-femme, bénévolat et lutte contre la gde précarité | 934         | 0,00           |

| AUTORISATION D'ENGAGEMENT (1)           |  | Chapitre(s) | Montant               |
|---|--|-------------|-----------------------|
| Numéro                                  | Libellé  |             |                       |
| D 376 2006/2                            | Vie associative, égalité homme-femme, bénévolat et lutte contre la gde précarité | 934         | 0,00                  |
| D 390 2016/2                            | Vie associative, égalité homme-femme, bénévolat et lutte contre la gde précarité | 933         | 0,00                  |
| D 390 2011/2                            | Vie associative, égalité homme-femme, bénévolat et lutte contre la gde précarité | 933         | 0,00                  |
| D 71 2004/2                             | Vie sportive régionale   | 933         | 0,00                  |
| D 71 1998/2                             | Vie sportive régionale   | 933         | 0,00                  |
| D 221 2016/2                            | mobilités actives et investissements en faveur de l intermodalité                | 938         | 0,00                  |
| D 221 2022/2                            | mobilités actives et investissements en faveur de l intermodalité                | 938         | 130 000,00            |
| D 372 2006/2                            | sécurisation de l emploi des salariés par la formation                           | 932         | 0,00                  |
| D 341 2006/2                            | -Bourse étudiants étrangers  | 932         | 0,00                  |
| D 341 2011/2                            | -Bourse étudiants étrangers  | 932         | 0,00                  |
| D 341 2016/2                            | -Bourse étudiants étrangers  | 932         | 0,00                  |
| <b>TOTAL</b>                            |  |             | <b>996 358 033,00</b> |
| <b>« AE de dépenses imprévues » (2)</b> |  | 952         | 2 000 000,00          |
| <b>TOTAL GENERAL</b>                    |  |             | <b>998 358 033,00</b> |

(1) Il s'agit des AE nouvelles qui sont votées lors de la séance d'adoption du budget. Cela concerne des AE relatives à de nouveaux engagements pluriannuels mais également des AE modifiant un stock d'AE existant.

(2) L'assemblée peut voter des AE de « dépenses imprévues ». Leur montant est limité à 2 % des dépenses réelles de la section correspondante. En fin d'exercice, ces AE sont automatiquement annulées si elles n'ont pas été engagées.

|   |           |
|---|-----------|
| <b>II – PRESENTATION GENERALE DU BUDGET</b>             | <b>II</b> |
| <b>BUDGET – RECAPITULATION PAR GROUPES FONCTIONNELS</b> | <b>C</b>  |

| SECTION   | Pour mémoire, budget précédent (1) | Restes à réaliser N-1 | Propositions nouvelles  | Vote de l'assemblée     | TOTAL<br>(RAR N-1 + VOTE) |
|---|------------------------------------|-----------------------|-------------------------|-------------------------|---------------------------|
| <b>AP VOTEES</b>  | <b>13 089 416 228,05</b>           |                       | <b>884 904 364,00</b>   | <b>884 904 364,00</b>   | <b>884 904 364,00</b>     |
| Dont dépenses imprévues (950)                                       | 48 960 000,00                      |                       | 10 000 000,00           | 10 000 000,00           | 10 000 000,00             |
| <b>AE VOTEES</b>  | <b>11 861 736 227,41</b>           |                       | <b>998 358 033,00</b>   | <b>998 358 033,00</b>   | <b>998 358 033,00</b>     |
| Dont dépenses imprévues (952)                                       | 11 040 000,00                      |                       | 2 000 000,00            | 2 000 000,00            | 2 000 000,00              |
| <b>DEPENSES D'INVESTISSEMENT</b>                                    | <b>1 331 297 733,00</b>            | <b>0,00</b>           | <b>1 328 361 689,00</b> | <b>1 328 361 689,00</b> | <b>1 328 361 689,00</b>   |
| 90 Opérations ventilées   | 726 297 733,00                     | 0,00                  | 733 361 689,00          | 733 361 689,00          | 733 361 689,00            |
| - en AP/CP (2)  | 626 151 960,00                     | 0,00                  | 636 600 689,00          | 636 600 689,00          | 636 600 689,00            |
| - hors AP/CP (2)  | 100 145 773,00                     | 0,00                  | 96 761 000,00           | 96 761 000,00           | 96 761 000,00             |
| Dont opérations pour comptes de tiers                               | 494 759,00                         | 0,00                  | 3 500 000,00            | 3 500 000,00            | 3 500 000,00              |
| 92 Opérations non ventilées   | 605 000 000,00                     | 0,00                  | 595 000 000,00          | 595 000 000,00          | 595 000 000,00            |
| 001 Solde exécution invest. reporté                                 | 0,00                               |                       | 0,00                    | 0,00                    | 0,00                      |
| <b>RECETTES D'INVESTISSEMENT</b>                                    | <b>1 331 297 733,00</b>            | <b>0,00</b>           | <b>1 328 361 689,00</b> | <b>1 328 361 689,00</b> | <b>1 328 361 689,00</b>   |
| 90 Opérations ventilées   | 218 278 459,00                     | 0,00                  | 305 876 369,00          | 305 876 369,00          | 305 876 369,00            |
| - Recettes affectées  | 212 562 743,00                     | 0,00                  | 300 180 310,00          | 300 180 310,00          | 300 180 310,00            |
| - Financement par le tiers de l'opération confiée à la collectivité | 5 715 716,00                       | 0,00                  | 5 696 059,00            | 5 696 059,00            | 5 696 059,00              |
| 92 Opérations non ventilées (sauf 922-1068)                         | 968 169 723,00                     | 0,00                  | 838 820 338,00          | 838 820 338,00          | 838 820 338,00            |
| 954 Produit des cessions d'immobilisations                          | 30 000,00                          | 0,00                  | 1 500 000,00            | 1 500 000,00            | 1 500 000,00              |
| 951 Virement de la section de fonctionnement                        | 144 819 551,00                     |                       | 182 164 982,00          | 182 164 982,00          | 182 164 982,00            |
| 922-1068 Excédents de fonctionnement capitalisés                    | 0,00                               |                       | 0,00                    | 0,00                    | 0,00                      |
| 001 Solde exécution invest. reporté                                 | 0,00                               |                       | 0,00                    | 0,00                    | 0,00                      |
| <b>DEPENSES DE FONCTIONNEMENT</b>                                   | <b>1 755 389 957,00</b>            | <b>0,00</b>           | <b>1 842 000 000,00</b> | <b>1 842 000 000,00</b> | <b>1 842 000 000,00</b>   |
| 93 Services ventilés  | 1 065 903 804,00                   | 0,00                  | 1 089 131 237,00        | 1 089 131 237,00        | 1 089 131 237,00          |
| - en AE/CP  | 869 756 102,00                     | 0,00                  | 881 945 562,00          | 881 945 562,00          | 881 945 562,00            |
| - hors AE/CP  | 196 147 702,00                     | 0,00                  | 207 185 675,00          | 207 185 675,00          | 207 185 675,00            |
| 94 Services communs non ventilés                                    | 544 666 602,00                     | 0,00                  | 570 703 781,00          | 570 703 781,00          | 570 703 781,00            |
| 953 Virement à la section d'investissement                          | 144 819 551,00                     |                       | 182 164 982,00          | 182 164 982,00          | 182 164 982,00            |
| 002 Résultat de fonctionnement reporté                              | 0,00                               |                       | 0,00                    | 0,00                    | 0,00                      |
| <b>RECETTES DE FONCTIONNEMENT</b>                                   | <b>1 755 389 957,00</b>            | <b>0,00</b>           | <b>1 842 000 000,00</b> | <b>1 842 000 000,00</b> | <b>1 842 000 000,00</b>   |
| 93 Services ventilés  | 144 162 477,00                     | 0,00                  | 167 941 290,00          | 167 941 290,00          | 167 941 290,00            |
| 94 Services communs non ventilés                                    | 1 611 227 480,00                   | 0,00                  | 1 674 058 710,00        | 1 674 058 710,00        | 1 674 058 710,00          |
| 002 Résultat de fonctionnement reporté                              | 0,00                               |                       | 0,00                    | 0,00                    | 0,00                      |

(1) Voir état I-B pour la comparaison par rapport au budget précédent.

(2) Y compris les opérations pour compte de tiers.

|   |           |
|---|-----------|
| <b>II – PRESENTATION GENERALE DU BUDGET</b>                       | <b>II</b> |
| <b>BUDGET – RECAPITULATION PAR GROUPES FONCTIONNELS (suite 1)</b> | <b>C</b>  |

| SECTION | DONT<br>Opérations non<br>ventilables<br>(01) | DONT<br>Fonction 0<br>Services généraux<br>(hors 01 et hors<br>gestion des fonds<br>européens) | DONT<br>Fonction 0-5<br>Gestion des fonds<br>européens | DONT<br>Fonction 1<br>Sécurité | DONT<br>Fonction 2<br>Enseign.,form.<br>professionnelle,<br>apprent. | DONT<br>Fonction 3<br>Cult., vie soc., jeun.,<br>sports, loisirs | DONT<br>Fonction 4<br>Santé et action<br>sociale<br>(hors APA et RSA) |
|---------|---|--|--|--------------------------------|--|--|---|
|---------|---|--|--|--------------------------------|--|--|---|

|                               |                      |                      |                       |             |                       |                      |                     |
|-------------------------------|----------------------|----------------------|-----------------------|-------------|-----------------------|----------------------|---------------------|
| <b>AP VOTEES</b>              | <b>10 000 000,00</b> | <b>25 995 000,00</b> | <b>284 253 434,00</b> | <b>0,00</b> | <b>181 719 400,00</b> | <b>22 915 000,00</b> | <b>4 430 000,00</b> |
| Dont dépenses imprévues (950) | 10 000 000,00        |                      |                       |             |                       |                      |                     |
| <b>AE VOTEES</b>              | <b>2 000 000,00</b>  | <b>11 549 200,00</b> | <b>96 705 859,00</b>  | <b>0,00</b> | <b>340 026 949,00</b> | <b>34 332 567,00</b> | <b>7 632 000,00</b> |
| Dont dépenses imprévues (952) | 2 000 000,00         |                      |                       |             |                       |                      |                     |

|   |                         |                       |                       |             |                       |                      |                     |
|---|-------------------------|-----------------------|-----------------------|-------------|-----------------------|----------------------|---------------------|
| <b>DEPENSES D'INVESTISSEMENT</b>                                    | <b>595 000 000,00</b>   | <b>13 184 900,00</b>  | <b>195 650 000,00</b> | <b>0,00</b> | <b>201 690 789,00</b> | <b>17 186 000,00</b> | <b>4 020 000,00</b> |
| 90 Opérations ventilées   |                         | 13 184 900,00         | 195 650 000,00        | 0,00        | 201 690 789,00        | 17 186 000,00        | 4 020 000,00        |
| - en AP/CP (2)  |                         | 11 473 900,00         | 100 600 000,00        | 0,00        | 201 690 789,00        | 17 186 000,00        | 4 020 000,00        |
| - hors AP/CP (2)  |                         | 1 711 000,00          | 95 050 000,00         | 0,00        | 0,00                  | 0,00                 | 0,00                |
| Dont opérations pour comptes de tiers                               |                         | 0,00                  | 0,00                  | 0,00        | 3 500 000,00          | 0,00                 | 0,00                |
| 92 Opérations non ventilées   | 595 000 000,00          |                       |                       |             |                       |                      |                     |
| 001 Solde exécution invest. reporté                                 | 0,00                    |                       |                       |             |                       |                      |                     |
| <b>RECETTES D'INVESTISSEMENT</b>                                    | <b>1 022 485 320,00</b> | <b>0,00</b>           | <b>184 650 000,00</b> | <b>0,00</b> | <b>47 136 682,00</b>  | <b>5 925 792,00</b>  | <b>0,00</b>         |
| 90 Opérations ventilées   |                         | 0,00                  | 184 650 000,00        | 0,00        | 47 136 682,00         | 5 925 792,00         | 0,00                |
| - Recettes affectées  |                         | 0,00                  | 184 650 000,00        | 0,00        | 43 590 623,00         | 5 925 792,00         | 0,00                |
| - Financement par le tiers de l'opération confiée à la collectivité |                         | 0,00                  | 0,00                  | 0,00        | 3 546 059,00          | 0,00                 | 0,00                |
| 92 Opérations non ventilées (sauf 922-1068)                         | 838 820 338,00          |                       |                       |             |                       |                      |                     |
| 954 Produit des cessions d'immobilisations                          | 1 500 000,00            |                       |                       |             |                       |                      |                     |
| 951 Virement de la section de fonctionnement                        | 182 164 982,00          |                       |                       |             |                       |                      |                     |
| 922-1068 Excédents de fonctionnement capitalisés                    | 0,00                    |                       |                       |             |                       |                      |                     |
| 001 Solde exécution invest. reporté                                 | 0,00                    |                       |                       |             |                       |                      |                     |
| <b>DEPENSES DE FONCTIONNEMENT</b>                                   | <b>752 868 763,00</b>   | <b>101 722 604,00</b> | <b>22 195 000,00</b>  | <b>0,00</b> | <b>443 869 633,00</b> | <b>30 353 010,00</b> | <b>7 158 200,00</b> |
| 93 Services ventilés  |                         | 101 722 604,00        | 22 195 000,00         | 0,00        | 443 869 633,00        | 30 353 010,00        | 7 158 200,00        |
| - en AE/CP  |                         | 8 337 200,00          | 22 195 000,00         | 0,00        | 336 455 247,00        | 28 567 575,00        | 7 156 200,00        |
| - hors AE/CP  |                         | 93 385 404,00         | 0,00                  | 0,00        | 107 414 386,00        | 1 785 435,00         | 2 000,00            |
| 94 Services communs non ventilés                                    | 570 703 781,00          |                       |                       |             |                       |                      |                     |

| SECTION                                       | DONT<br>Opérations non<br>ventilables<br>(01) | DONT<br>Fonction 0<br>Services généraux<br>(hors 01 et hors<br>gestion des fonds<br>européens) | DONT<br>Fonction 0-5<br>Gestion des fonds<br>européens | DONT<br>Fonction 1<br>Sécurité | DONT<br>Fonction 2<br>Enseign.,form.<br>professionnelle,<br>apprent. | DONT<br>Fonction 3<br>Cult., vie soc., jeun.,<br>sports, loisirs | DONT<br>Fonction 4<br>Santé et action<br>sociale<br>(hors APA et RSA) |
|---|---|--|--|--------------------------------|--|--|---|
| 953 Virement à la section<br>d'investissement | 182 164 982,00                                |  |  |                                |  |  |   |
| 002 Résultat de fonctionnement reporté        | 0,00  |  |  |                                |  |  |   |
| RECETTES DE FONCTIONNEMENT                    | 1 674 058 710,00                              | 8 431 403,00   | 26 181 250,00  | 0,00                           | 88 997 311,00  | 1 311 445,00   | 497 000,00  |
| 93 Services ventilés                          |   | 8 431 403,00   | 26 181 250,00  | 0,00                           | 88 997 311,00  | 1 311 445,00   | 497 000,00  |
| 94 Services communs non ventilés              | 1 674 058 710,00                              |  |  |                                |  |  |   |
| 002 Résultat de fonctionnement reporté        | 0,00  |  |  |                                |  |  |   |

(1) Voir état I-B pour la comparaison par rapport au budget précédent.

(2) Y compris les opérations pour compte de tiers.

|   |           |
|---|-----------|
| <b>II – PRESENTATION GENERALE DU BUDGET</b>                       | <b>II</b> |
| <b>BUDGET – RECAPITULATION PAR GROUPES FONCTIONNELS (suite 2)</b> | <b>C</b>  |

| SECTION | DONT<br>Fonction 4-3<br>APA | DONT<br>Fonction 4-4<br>RSA /<br>Régularisations de<br>RMI | DONT<br>Fonction 5<br>Aménagement des<br>territoires et habitat | DONT<br>Fonction 6<br>Action économique | DONT<br>Fonction 7<br>Environnement | DONT<br>Fonction 8<br>Transports | DONT<br>Fonction 9<br>Fonction en réserve |
|---------|-----------------------------|--|---|---|-------------------------------------|----------------------------------|---|
|---------|-----------------------------|--|---|---|-------------------------------------|----------------------------------|---|

|                               |      |      |              |                |               |                |  |
|-------------------------------|------|------|--------------|----------------|---------------|----------------|--|
| AP VOTEES                     |      | 0,00 | 5 000 000,00 | 113 154 000,00 | 32 422 000,00 | 205 015 530,00 |  |
| Dont dépenses imprévues (950) |      |      |              |                |               |                |  |
| AE VOTEES                     | 0,00 | 0,00 | 1 101 800,00 | 62 732 912,00  | 11 905 000,00 | 430 371 746,00 |  |
| Dont dépenses imprévues (952) |      |      |              |                |               |                |  |

|   |      |      |               |                |               |                |  |
|---|------|------|---------------|----------------|---------------|----------------|--|
| DEPENSES D'INVESTISSEMENT   |      | 0,00 | 53 900 900,00 | 116 336 400,00 | 22 899 100,00 | 108 493 600,00 |  |
| 90 Opérations ventilées   |      | 0,00 | 53 900 900,00 | 116 336 400,00 | 22 899 100,00 | 108 493 600,00 |  |
| - en AP/CP (2)  |      | 0,00 | 53 900 900,00 | 116 336 400,00 | 22 899 100,00 | 108 493 600,00 |  |
| - hors AP/CP (2)  |      | 0,00 | 0,00          | 0,00           | 0,00          | 0,00           |  |
| Dont opérations pour comptes de tiers                               |      | 0,00 | 0,00          | 0,00           | 0,00          | 0,00           |  |
| 92 Opérations non ventilées   |      |      |               |                |               |                |  |
| 001 Solde exécution invest. reporté                                 |      |      |               |                |               |                |  |
| RECETTES D'INVESTISSEMENT   |      | 0,00 | 0,00          | 23 164 133,00  | 0,00          | 44 999 762,00  |  |
| 90 Opérations ventilées   |      | 0,00 | 0,00          | 23 164 133,00  | 0,00          | 44 999 762,00  |  |
| - Recettes affectées  |      | 0,00 | 0,00          | 21 014 133,00  | 0,00          | 0,00           |  |
| - Financement par le tiers de l'opération confiée à la collectivité |      | 0,00 | 0,00          | 2 150 000,00   | 0,00          | 0,00           |  |
| 92 Opérations non ventilées (sauf 922-1068)                         |      |      |               |                |               |                |  |
| 954 Produit des cessions d'immobilisations                          |      |      |               |                |               |                |  |
| 951 Virement de la section de fonctionnement                        |      |      |               |                |               |                |  |
| 922-1068 Excédents de fonctionnement capitalisés                    |      |      |               |                |               |                |  |
| 001 Solde exécution invest. reporté                                 |      |      |               |                |               |                |  |
| DEPENSES DE FONCTIONNEMENT  | 0,00 | 0,00 | 1 383 800,00  | 56 373 000,00  | 12 050 000,00 | 414 025 990,00 |  |
| 93 Services ventilés (dont APA et RSA)                              | 0,00 | 0,00 | 1 383 800,00  | 56 373 000,00  | 12 050 000,00 | 414 025 990,00 |  |
| - en AE/CP  | 0,00 | 0,00 | 1 383 800,00  | 56 373 000,00  | 12 050 000,00 | 409 427 540,00 |  |
| - hors AE/CP  | 0,00 | 0,00 | 0,00          | 0,00           | 0,00          | 4 598 450,00   |  |



| SECTION                                       | DONT<br>Fonction 4-3<br>APA | DONT<br>Fonction 4-4<br>RSA /<br>Régularisations de<br>RMI | DONT<br>Fonction 5<br>Aménagement des<br>territoires et habitat | DONT<br>Fonction 6<br>Action économique | DONT<br>Fonction 7<br>Environnement | DONT<br>Fonction 8<br>Transports | DONT<br>Fonction 9<br>Fonction en réserve |
|---|-----------------------------|--|---|---|-------------------------------------|----------------------------------|---|
| 94 Services communs non ventilés              |                             |  |   |   |                                     |                                  |   |
| 953 Virement à la section<br>d'investissement |                             |  |   |   |                                     |                                  |   |
| 002 Résultat de fonctionnement reporté        |                             |  |   |   |                                     |                                  |   |
| RECETTES DE FONCTIONNEMENT                    | 0,00                        | 0,00   | 0,00  | 5 377 863,00                            | 2 649 782,00                        | 34 495 236,00                    |   |
| 93 Services ventilés                          | 0,00                        | 0,00   | 0,00  | 5 377 863,00                            | 2 649 782,00                        | 34 495 236,00                    |   |
| 94 Services communs non ventilés              |                             |  |   |   |                                     |                                  |   |
| 002 Résultat de fonctionnement reporté        |                             |  |   |   |                                     |                                  |   |

(1) Voir état I-B pour la comparaison par rapport au budget précédent.

(2) Y compris les opérations pour compte de tiers.

|   |           |
|---|-----------|
| <b>II – PRESENTATION GENERALE DU BUDGET</b>           | <b>II</b> |
| <b>EQUILIBRE FINANCIER DU BUDGET – INVESTISSEMENT</b> | <b>D1</b> |

**OPERATIONS REELLES (1) (RAR N-1 + Vote de l'exercice)**

| CHAPITRES                                    | DEPENSES                | RECETTES                 |
|--|-------------------------|--------------------------|
| 90 Opérations ventilées                      | 733 361 689,00          | 305 876 369,00           |
| 900 Services généraux                        | 13 184 900,00           | 0,00                     |
| 900-5 Gestion des fonds européens            | 195 650 000,00          | 184 650 000,00           |
| 901 Sécurité                                 | 0,00                    | 0,00                     |
| 902 Enseign.,form. professionnelle, apprent. | 201 690 789,00          | 47 136 682,00            |
| 903 Cult., vie soc., jeun., sports, loisirs  | 17 186 000,00           | 5 925 792,00             |
| 904 Santé et action sociale (hors RSA)       | 4 020 000,00            | 0,00                     |
| 904-4 RSA                                    | 0,00                    | 0,00                     |
| 905 Aménagement des territoires et habitat   | 53 900 900,00           | 0,00                     |
| 906 Action économique                        | 116 336 400,00          | 23 164 133,00            |
| 907 Environnement                            | 22 899 100,00           | 0,00                     |
| 908 Transports                               | 108 493 600,00          | 44 999 762,00            |
| 909 Fonction en réserve                      |                         |                          |
| 92 Opérations non ventilées                  | 125 000 000,00          | 338 820 338,00           |
| 921 Taxes non affectées                      | 0,00                    | 0,00                     |
| 922 Dotations et participations (sauf 1068)  | 0,00                    | 40 077 024,00            |
| 923 Dettes et autres opérations financières  | 125 000 000,00          | 298 743 314,00           |
| 95 Chapitres de prévision sans réalisation   |                         | 1 500 000,00             |
| 954 Produit des cessions d'immobilisations   |                         | 1 500 000,00             |
| <b>TOTAL</b>                                 | <b>I 858 361 689,00</b> | <b>II 646 196 707,00</b> |

**OPERATIONS D'ORDRE**

|  |                           |                          |
|--|---------------------------|--------------------------|
| 925 Opérations patrimoniales                 | 20 000 000,00             | 20 000 000,00            |
| 926 Transferts entre les sections (2)        | 450 000 000,00            | 480 000 000,00           |
| 951 Virement de la section de fonctionnement |                           | 182 164 982,00           |
| <b>TOTAL</b>                                 | <b>III 470 000 000,00</b> | <b>IV 682 164 982,00</b> |

|   |                |
|---|----------------|
| AUTOFINANCEMENT DE L'EXERCICE = R(926 + 951) - D926 : ..... | 212 164 982,00 |
|---|----------------|

|  |        |          |
|--|--------|----------|
| 001 Solde exécution invest. reporté (3)            | V 0,00 | VI 0,00  |
| 922 – 1068 Excédents de fonctionnement capitalisés |        | VII 0,00 |

|                     |             |                  |                    |                  |
|---------------------|-------------|------------------|--------------------|------------------|
| TOTAL DE LA SECTION | I + III + V | 1 328 361 689,00 | II + IV + VI + VII | 1 328 361 689,00 |
|---------------------|-------------|------------------|--------------------|------------------|

(1) Y compris les opérations relatives au rattachement et les opérations d'ordre semi-budgétaires.

(2) Les comptes 15, 29, 39, 49 et 59 peuvent figurer dans le détail du chapitre si la collectivité a opté pour le régime des provisions budgétaires, conformément aux dispositions législatives et réglementaires applicables.

(3) Inscrire en cas de reprise du résultat de l'exercice précédent (après vote du compte administratif ou si reprise anticipée du résultat).

|   |           |
|---|-----------|
| <b>II – PRESENTATION GENERALE DU BUDGET</b>           | <b>II</b> |
| <b>EQUILIBRE FINANCIER DU BUDGET – FONCTIONNEMENT</b> | <b>D2</b> |

## OPERATIONS REELLES (1) (RAR N-1 + Vote de l'exercice)

| CHAPITRES  | DEPENSES           | RECETTES            |
|--|--------------------|---------------------|
| 93 Services ventilés   | 1 089 131 237,00   | 167 941 290,00      |
| 930 Services généraux  | 101 722 604,00     | 8 431 403,00        |
| 930-5 Gestion des fonds européens                                      | 22 195 000,00      | 26 181 250,00       |
| 931 Sécurité   | 0,00               | 0,00                |
| 932 Enseign.,form. professionnelle, apprent.                           | 443 869 633,00     | 88 997 311,00       |
| 933 Cult., vie soc., jeun., sports, loisirs                            | 30 353 010,00      | 1 311 445,00        |
| 934 Santé et action sociale (hors APA et RSA / Régularisations de RMI) | 7 158 200,00       | 497 000,00          |
| 934-3 APA  | 0,00               | 0,00                |
| 934-4 RSA / Régularisations de RMI                                     | 0,00               | 0,00                |
| 935 Aménagement des territoires et habitat                             | 1 383 800,00       | 0,00                |
| 936 Action économique  | 56 373 000,00      | 5 377 863,00        |
| 937 Environnement  | 12 050 000,00      | 2 649 782,00        |
| 938 Transports   | 414 025 990,00     | 34 495 236,00       |
| 939 Fonction en réserve  |                    |                     |
| 94 Services communs non ventilés                                       | 90 703 781,00      | 1 224 058 710,00    |
| 940 Impositions directes   | 59 789 353,00      | 37 135 402,00       |
| 941 Autres impôts et taxes   | 0,00               | 1 122 853 087,00    |
| 942 Dotations et participations  | 0,00               | 62 070 221,00       |
| 943 Opérations financières   | 29 030 000,00      | 1 000 000,00        |
| 944 Frais de fonctionnement groupes d'élus                             | 994 125,00         | 0,00                |
| 945 Provisions et autres opérations mixtes (2)                         | 890 303,00         | 1 000 000,00        |
| TOTAL  | I 1 179 835 018,00 | II 1 392 000 000,00 |

## OPERATIONS D'ORDRE

|  |                    |                   |
|--|--------------------|-------------------|
| 946 Transferts entre les sections (2)      | 480 000 000,00     | 450 000 000,00    |
| 947 Transferts à l'intérieur de la section | 0,00               | 0,00              |
| 953 Virement à la section d'investissement | 182 164 982,00     |                   |
| TOTAL                                      | III 662 164 982,00 | IV 450 000 000,00 |

|   |                |
|---|----------------|
| AUTOFINANCEMENT DEGAGE = D(946 + 953) - R946 :..... | 212 164 982,00 |
|---|----------------|

|  |        |         |
|--|--------|---------|
| 002 Résultat de fonctionnement reporté (3) | V 0,00 | VI 0,00 |
|--|--------|---------|

|                     |             |                  |              |                  |
|---------------------|-------------|------------------|--------------|------------------|
| TOTAL DE LA SECTION | I + III + V | 1 842 000 000,00 | II + IV + VI | 1 842 000 000,00 |
|---------------------|-------------|------------------|--------------|------------------|

(1) Y compris les opérations relatives au rattachement et les opérations d'ordre semi-budgétaires.

(2) Les comptes 68 et 78 peuvent alimenter le chapitre 945 ou le chapitre 946 selon que la collectivité applique le régime des provisions semi-budgétaires ou budgétaires, conformément aux dispositions législatives et réglementaires afférentes.

(3) Inscrire en cas de reprise du résultat de l'exercice précédent (après vote du compte administratif ou si reprise anticipée du résultat).

|   |           |
|---|-----------|
| <b>II – PRESENTATION GENERALE DU BUDGET</b> | <b>II</b> |
| <b>BALANCE GENERALE – DEPENSES</b>          | <b>E1</b> |

|     | INVESTISSEMENT                                   | Pour mémoire, budget précédent (1) | RAR N-1 | Propositions nouvelles (2) | Vote de l'assemblée   | TOTAL<br>(Vote + RAR N-1) |
|-----|--|------------------------------------|---------|----------------------------|-----------------------|---------------------------|
|     | Dépenses d'investissement – Total                | 1 331 297 733,00                   | 0,00    | 1 328 361 689,00           | 1 328 361 689,00      | 1 328 361 689,00          |
|     | Sous total des opérations réelles et mixtes      | 856 297 733,00                     | 0,00    | 858 361 689,00             | 858 361 689,00        | 858 361 689,00            |
| 10  | Dotations, fonds divers et réserves              | 0,00                               | 0,00    | 0,00                       | 0,00                  | 0,00                      |
| 13  | Subventions d'investissement (sauf 018)          | 0,00                               | 0,00    | 0,00                       | 0,00                  | 0,00                      |
| 16  | Emprunts et dettes assimilées (hors 1688)        | 130 000 000,00                     | 0,00    | 125 000 000,00             | 125 000 000,00        | 125 000 000,00            |
| 18  | Cpte de liaison : affectation (BA,régie)         | 0,00                               | 0,00    | 0,00                       | 0,00                  | 0,00                      |
| 20  | Immobilisations incorporelles (sauf 204 et 018)  | 6 951 000,00                       | 0,00    | 8 953 000,00               | 8 953 000,00          | 8 953 000,00              |
| 204 | Subventions d'équipement versées (sauf 018) (4)  | 517 172 168,00                     | 0,00    | 550 809 652,00             | 550 809 652,00        | 550 809 652,00            |
| 21  | Immobilisations corporelles (sauf 018)           | 50 594 456,00                      | 0,00    | 47 396 476,00              | 47 396 476,00         | 47 396 476,00             |
| 22  | Immobilisations reçues en affectation (sauf 018) | 0,00                               | 0,00    | 0,00                       | 0,00                  | 0,00                      |
| 23  | Immobilisations en cours (sauf 2324 et 018)      | 109 080 457,00                     | 0,00    | 111 281 811,00             | 111 281 811,00        | 111 281 811,00            |
| 26  | Participations et créances rattachées            | 3 446 061,00                       | 0,00    | 2 839 750,00               | 2 839 750,00          | 2 839 750,00              |
| 27  | Autres immobilisations financières (sauf 018)    | 38 558 832,00                      | 0,00    | 8 581 000,00               | 8 581 000,00          | 8 581 000,00              |
| 018 | RSA  | 0,00                               | 0,00    | 0,00                       | 0,00                  | 0,00                      |
| 45  | Chapitre d'opérations pour compte de tiers       | 494 759,00                         | 0,00    | 3 500 000,00               | 3 500 000,00          | 3 500 000,00              |
|     | <b>Sous total des opérations d'ordre</b>         | <b>475 000 000,00</b>              |         | <b>470 000 000,00</b>      | <b>470 000 000,00</b> | <b>470 000 000,00</b>     |
| 040 | Opérations ordre transf. entre sections (3)      | 440 000 000,00                     |         | 450 000 000,00             | 450 000 000,00        | 450 000 000,00            |
| 041 | Opérations patrimoniales                         | 35 000 000,00                      |         | 20 000 000,00              | 20 000 000,00         | 20 000 000,00             |
| 001 | Solde exécution invest. reporté                  | 0,00                               |         |                            | 0,00                  | 0,00                      |

(1) Voir état I-B pour la comparaison par rapport au budget précédent.

(2) Propositions formulées par le président pour l'exercice N.

(3) Les comptes 15, 29, 39, 49 et 59 peuvent figurer dans le détail du chapitre si la collectivité a opté pour le régime des provisions budgétaires, conformément aux dispositions législatives et réglementaires applicables.

(4) Le chapitre 204 « Subventions d'équipement versées » est un chapitre globalisé regroupant les comptes 204 et 2324.

|   |           |
|---|-----------|
| <b>II – PRESENTATION GENERALE DU BUDGET</b> | <b>II</b> |
| <b>BALANCE GENERALE – DEPENSES</b>          | <b>E1</b> |

| FONCTIONNEMENT                                     |  | Pour mémoire, budget précédent (1) | RAR N-1     | Propositions nouvelles (2) | Vote de l'assemblée     | TOTAL (Vote + RAR N-1)  |
|--|--|------------------------------------|-------------|----------------------------|-------------------------|-------------------------|
| <b>Dépenses de fonctionnement – Total</b>          |  | <b>1 755 389 957,00</b>            | <b>0,00</b> | <b>1 842 000 000,00</b>    | <b>1 842 000 000,00</b> | <b>1 842 000 000,00</b> |
| <b>Sous total des opérations réelles et mixtes</b> |  | <b>1 160 570 406,00</b>            | <b>0,00</b> | <b>1 179 835 018,00</b>    | <b>1 179 835 018,00</b> | <b>1 179 835 018,00</b> |
| 011  | Charges à caractère général (hors 016 et 017)                                | 310 224 502,00                     | 0,00        | 326 436 315,00             | 326 436 315,00          | 326 436 315,00          |
| 012  | Charges de personnel et frais assimilés (hors 016 et 017)                    | 170 468 950,00                     | 0,00        | 176 319 225,00             | 176 319 225,00          | 176 319 225,00          |
| 014  | Atténuations de produits   | 59 305 299,00                      | 0,00        | 59 789 353,00              | 59 789 353,00           | 59 789 353,00           |
| 65   | Autres charges de gestion courante (sauf 6586, 016 et 017)                   | 586 240 352,00                     | 0,00        | 587 405 697,00             | 587 405 697,00          | 587 405 697,00          |
| 6586   | Frais fonctionnement des groupes d'élus                                      | 911 000,00                         | 0,00        | 994 125,00                 | 994 125,00              | 994 125,00              |
| 66   | Charges financières  | 32 530 000,00                      | 0,00        | 28 000 000,00              | 28 000 000,00           | 28 000 000,00           |
| 67   | Charges spécifiques (hors 016 et 017)  | 0,00                               | 0,00        | 0,00                       | 0,00                    | 0,00                    |
| 68   | Dotations aux provisions, dépréciations (semi-budgétaires) (hors 016 et 017) | 890 303,00                         | 0,00        | 890 303,00                 | 890 303,00              | 890 303,00              |
| 016  | APA  | 0,00                               | 0,00        | 0,00                       | 0,00                    | 0,00                    |
| 017  | RSA / Régularisations de RMI   | 0,00                               | 0,00        | 0,00                       | 0,00                    | 0,00                    |
| <b>Sous total des opérations d'ordre</b>           |  | <b>594 819 551,00</b>              | <b>0,00</b> | <b>662 164 982,00</b>      | <b>662 164 982,00</b>   | <b>662 164 982,00</b>   |
| 042  | Opérations ordre transf. entre sections (3)                                  | 450 000 000,00                     | 0,00        | 480 000 000,00             | 480 000 000,00          | 480 000 000,00          |
| 043  | Opérations ordre intérieur de la section                                     | 0,00                               | 0,00        | 0,00                       | 0,00                    | 0,00                    |
| 023  | Virement à la section d'investissement                                       | 144 819 551,00                     | 0,00        | 182 164 982,00             | 182 164 982,00          | 182 164 982,00          |
| 002  | Résultat de fonctionnement reporté   | 0,00                               | 0,00        | 0,00                       | 0,00                    | 0,00                    |

(1) Voir état I-B pour la comparaison par rapport au budget précédent.

(2) Propositions formulées par le président pour l'exercice N.

(3) Les comptes 68 peuvent figurer dans le détail du chapitre si la collectivité a opté pour le régime des provisions budgétaires, conformément aux dispositions législatives et réglementaires applicables.

|   |           |
|---|-----------|
| <b>II – PRESENTATION GENERALE DU BUDGET</b> | <b>II</b> |
| <b>BALANCE GENERALE – RECETTES</b>          | <b>E2</b> |

|      | INVESTISSEMENT                                       | Pour mémoire, budget précédent (1) | RAR N-1 | Propositions nouvelles (2) | Vote de l'assemblée   | TOTAL<br>(Vote + RAR N-1) |
|------|--|------------------------------------|---------|----------------------------|-----------------------|---------------------------|
|      | <b>Recettes d'investissement – Total</b>             | 1 331 297 733,00                   | 0,00    | 1 328 361 689,00           | 1 328 361 689,00      | 1 328 361 689,00          |
|      | <b>Sous total des opérations réelles et mixtes</b>   | 701 478 182,00                     | 0,00    | 646 196 707,00             | 646 196 707,00        | 646 196 707,00            |
| 10   | Dotations, fonds divers et réserves (sauf 1068)      | 74 535 700,00                      | 0,00    | 77 917 024,00              | 77 917 024,00         | 77 917 024,00             |
| 13   | Subventions d'investissement (sauf 018)              | 169 707 220,00                     | 0,00    | 234 087 415,00             | 234 087 415,00        | 234 087 415,00            |
| 16   | Emprunts et dettes assimilées (hors 1688)            | 439 219 223,00                     | 0,00    | 298 743 314,00             | 298 743 314,00        | 298 743 314,00            |
| 18   | Cpte de liaison : affectation (BA,régie)             | 0,00                               | 0,00    | 0,00                       | 0,00                  | 0,00                      |
| 20   | Immobilisations incorporelles (sauf 204 et 018) (3)  | 0,00                               | 0,00    | 0,00                       | 0,00                  | 0,00                      |
| 204  | Subventions d'équipement versées (sauf 018) (3) (5)  | 1 804 123,00                       | 0,00    | 1 425 133,00               | 1 425 133,00          | 1 425 133,00              |
| 21   | Immobilisations corporelles (sauf 018) (3)           | 0,00                               | 0,00    | 0,00                       | 0,00                  | 0,00                      |
| 22   | Immobilisations reçues en affectation (sauf 018) (3) | 0,00                               | 0,00    | 0,00                       | 0,00                  | 0,00                      |
| 23   | Immobilisations en cours (sauf 2324 et 018) (3)      | 3 700 000,00                       | 0,00    | 0,00                       | 0,00                  | 0,00                      |
| 26   | Participations et créances rattachées                | 0,00                               | 0,00    | 0,00                       | 0,00                  | 0,00                      |
| 27   | Autres immobilisations financières (sauf 018)        | 6 766 200,00                       | 0,00    | 26 827 762,00              | 26 827 762,00         | 26 827 762,00             |
| 45   | Chapitres d'opérations pour compte de tiers          | 5 715 716,00                       | 0,00    | 5 696 059,00               | 5 696 059,00          | 5 696 059,00              |
| 018  | RSA  | 0,00                               | 0,00    | 0,00                       | 0,00                  | 0,00                      |
| 024  | Produits des cessions d'immobilisations              | 30 000,00                          | 0,00    | 1 500 000,00               | 1 500 000,00          | 1 500 000,00              |
|      | <b>Sous total des opérations d'ordre</b>             | <b>629 819 551,00</b>              |         | <b>682 164 982,00</b>      | <b>682 164 982,00</b> | <b>682 164 982,00</b>     |
| 040  | Opérations ordre transf. entre sections (4)          | 450 000 000,00                     |         | 480 000 000,00             | 480 000 000,00        | 480 000 000,00            |
| 041  | Opérations patrimoniales                             | 35 000 000,00                      |         | 20 000 000,00              | 20 000 000,00         | 20 000 000,00             |
| 021  | Virement de la section de fonctionnement             | 144 819 551,00                     |         | 182 164 982,00             | 182 164 982,00        | 182 164 982,00            |
| 1068 | Excédents de fonctionnement capitalisés              | 0,00                               |         | 0,00                       | 0,00                  | 0,00                      |
| 001  | Solde exécution invest. reporté                      | 0,00                               |         |                            | 0,00                  | 0,00                      |

(1) Voir état I-B pour la comparaison par rapport au budget précédent.

(2) Propositions formulées par le président pour l'exercice N.

(3) Exceptionnellement, les chapitres 20, 204, 21, 22 et 23 sont en recettes réelles en cas de réduction ou d'annulation de mandats donnant lieu à reversement.

(4) Les comptes 15, 29, 39, 49 et 59 peuvent figurer dans le détail du chapitre si la collectivité a opté pour le régime des provisions budgétaires, conformément aux dispositions législatives et réglementaires applicables.

(5) Le chapitre 204 « Subventions d'équipement versées » est un chapitre globalisé regroupant les comptes 204 et 2324.



|   |           |
|---|-----------|
| <b>II – PRESENTATION GENERALE DU BUDGET</b> | <b>II</b> |
| <b>BALANCE GENERALE – RECETTES</b>          | <b>E2</b> |

|     | FONCTIONNEMENT   | Pour mémoire, budget précédent (1) | RAR N-1     | Propositions nouvelles (2) | Vote de l'assemblée   | TOTAL<br>(Vote + RAR N-1) |
|-----|--|------------------------------------|-------------|----------------------------|-----------------------|---------------------------|
|     | <b>Recettes de fonctionnement – Total</b>                                  | 1 755 389 957,00                   | 0,00        | 1 842 000 000,00           | 1 842 000 000,00      | 1 842 000 000,00          |
|     | <b>Sous total des opérations réelles et mixtes</b>                         | 1 315 389 957,00                   | 0,00        | 1 392 000 000,00           | 1 392 000 000,00      | 1 392 000 000,00          |
| 70  | Prod. services, domaine, ventes diverses                                   | 28 047 939,00                      | 0,00        | 33 259 170,00              | 33 259 170,00         | 33 259 170,00             |
| 73  | Impôts et taxes (sauf 731)   | 695 613 790,00                     | 0,00        | 749 610 000,00             | 749 610 000,00        | 749 610 000,00            |
| 731 | Fiscalité locale   | 404 839 588,00                     | 0,00        | 410 378 489,00             | 410 378 489,00        | 410 378 489,00            |
| 74  | Dotations et participations (sauf 016 et 017)                              | 175 441 875,00                     | 0,00        | 185 353 889,00             | 185 353 889,00        | 185 353 889,00            |
| 75  | Autres produits de gestion courante (sauf 016 et 017)                      | 8 298 465,00                       | 0,00        | 9 795 452,00               | 9 795 452,00          | 9 795 452,00              |
| 76  | Produits financiers  | 1 693 800,00                       | 0,00        | 2 151 000,00               | 2 151 000,00          | 2 151 000,00              |
| 77  | Produits spécifiques (sauf 016 et 017)                                     | 12 500,00                          | 0,00        | 0,00                       | 0,00                  | 0,00                      |
| 78  | Reprises amort., dépréciations, prov. (semi-budgétaires) (sauf 016 et 017) | 1 000 000,00                       | 0,00        | 1 000 000,00               | 1 000 000,00          | 1 000 000,00              |
| 013 | Atténuations de charges (sauf 016 et 017)                                  | 442 000,00                         | 0,00        | 452 000,00                 | 452 000,00            | 452 000,00                |
| 016 | APA  | 0,00                               | 0,00        | 0,00                       | 0,00                  | 0,00                      |
| 017 | RSA / Régularisations de RMI   | 0,00                               | 0,00        | 0,00                       | 0,00                  | 0,00                      |
|     | <b>Sous total des opérations d'ordre</b>                                   | <b>440 000 000,00</b>              | <b>0,00</b> | <b>450 000 000,00</b>      | <b>450 000 000,00</b> | <b>450 000 000,00</b>     |
| 042 | Opérations ordre transf. entre sections (3)                                | 440 000 000,00                     | 0,00        | 450 000 000,00             | 450 000 000,00        | 450 000 000,00            |
| 043 | Opérations ordre intérieur de la section                                   | 0,00                               | 0,00        | 0,00                       | 0,00                  | 0,00                      |
| 002 | Résultat de fonctionnement reporté   | 0,00                               | 0,00        | 0,00                       | 0,00                  | 0,00                      |

(1) Voir état I-B pour la comparaison par rapport au budget précédent.

(2) Propositions formulées par le président pour l'exercice N.

(3) Les comptes 78 peuvent figurer dans le détail du chapitre si la collectivité a opté pour le régime des provisions budgétaires, conformément aux dispositions législatives et réglementaires applicables.

|   |  |  |  |  |  |  |  |  |            |
|---|--|--|--|--|--|--|--|--|------------|
| <b>III – VOTE DU BUDGET</b>   |  |  |  |  |  |  |  |  | <b>III</b> |
| <b>A – SECTION D'INVESTISSEMENT – VUE D'ENSEMBLE – DEPENSES – AP NOUVELLES ET CREDITS DE L'EXERCICE</b> |  |  |  |  |  |  |  |  | <b>A</b>   |

| Chap.                                 | Libellés                                      | Pour mémoire, budget précédent (1) | Restes à réaliser N-1<br>I | Vote de l'assemblée sur les AP lors de la séance budgétaire (2) | Propositions nouvelles  | Vote de l'assemblée (3)<br>II | Pour information, dépenses gérées dans le cadre d'une AP | Pour information, dépenses gérées hors AP | TOTAL (RAR N-1 + Vote)<br>III = I + II |
|---------------------------------------|---|------------------------------------|----------------------------|---|-------------------------|-------------------------------|--|---|--|
| 90                                    | Opérations ventilées                          | 726 297 733,00                     | 0,00                       | 874 904 364,00  | 733 361 689,00          | 733 361 689,00                | 636 600 689,00   | 96 761 000,00                             | 733 361 689,00                         |
| 900                                   | Services généraux                             | 11 150 040,00                      | 0,00                       | 25 995 000,00   | 13 184 900,00           | 13 184 900,00                 | 11 473 900,00  | 1 711 000,00                              | 13 184 900,00                          |
| 900-5                                 | Gestion des fonds européens                   | 125 217 733,00                     | 0,00                       | 284 253 434,00  | 195 650 000,00          | 195 650 000,00                | 100 600 000,00   | 95 050 000,00                             | 195 650 000,00                         |
| 901                                   | Sécurité                                      | 0,00                               | 0,00                       | 0,00  | 0,00                    | 0,00                          | 0,00   | 0,00                                      | 0,00                                   |
| 902                                   | Enseign.,form. professionnelle, apprent.      | 204 272 841,00                     | 0,00                       | 181 719 400,00  | 201 690 789,00          | 201 690 789,00                | 201 690 789,00   | 0,00                                      | 201 690 789,00                         |
| 903                                   | Cult., vie soc., jeun., sports, loisirs       | 32 422 000,00                      | 0,00                       | 22 915 000,00   | 17 186 000,00           | 17 186 000,00                 | 17 186 000,00  | 0,00                                      | 17 186 000,00                          |
| 904                                   | Santé et action sociale (hors RSA)            | 4 840 000,00                       | 0,00                       | 4 430 000,00  | 4 020 000,00            | 4 020 000,00                  | 4 020 000,00   | 0,00                                      | 4 020 000,00                           |
| 904-4                                 | RSA   | 0,00                               | 0,00                       | 0,00  | 0,00                    | 0,00                          | 0,00   | 0,00                                      | 0,00                                   |
| 905                                   | Aménagement des territoires et habitat        | 58 169 750,00                      | 0,00                       | 5 000 000,00  | 53 900 900,00           | 53 900 900,00                 | 53 900 900,00  | 0,00                                      | 53 900 900,00                          |
| 906                                   | Action économique                             | 138 642 954,00                     | 0,00                       | 113 154 000,00  | 116 336 400,00          | 116 336 400,00                | 116 336 400,00   | 0,00                                      | 116 336 400,00                         |
| 907                                   | Environnement                                 | 30 300 000,00                      | 0,00                       | 32 422 000,00   | 22 899 100,00           | 22 899 100,00                 | 22 899 100,00  | 0,00                                      | 22 899 100,00                          |
| 908                                   | Transports                                    | 121 282 415,00                     | 0,00                       | 205 015 530,00  | 108 493 600,00          | 108 493 600,00                | 108 493 600,00   | 0,00                                      | 108 493 600,00                         |
| 909                                   | Fonction en réserve                           |                                    |                            |   |                         |                               |  |   |  |
| 92                                    | Opérations non ventilées                      | 605 000 000,00                     | 0,00                       |   | 595 000 000,00          | 595 000 000,00                |  | 595 000 000,00                            | 595 000 000,00                         |
| 921                                   | Taxes non affectées                           | 0,00                               | 0,00                       |   | 0,00                    | 0,00                          |  | 0,00                                      | 0,00                                   |
| 922                                   | Dotations et participations                   | 0,00                               | 0,00                       |   | 0,00                    | 0,00                          |  | 0,00                                      | 0,00                                   |
| 923                                   | Dettes et autres opérations financières       | 130 000 000,00                     | 0,00                       |   | 125 000 000,00          | 125 000 000,00                |  | 125 000 000,00                            | 125 000 000,00                         |
| 925                                   | Opérations patrimoniales                      | 35 000 000,00                      |                            |   | 20 000 000,00           | 20 000 000,00                 |  | 20 000 000,00                             | 20 000 000,00                          |
| 926                                   | Transferts entre les sections                 | 440 000 000,00                     |                            |   | 450 000 000,00          | 450 000 000,00                |  | 450 000 000,00                            | 450 000 000,00                         |
| 95                                    | <b>Chapitre de prévision sans réalisation</b> |                                    |                            | 10 000 000,00   |                         |                               |  |   |  |
| 950                                   | Dépenses imprévues                            |                                    |                            | 10 000 000,00   |                         |                               |  |   |  |
| <b>TOTAL des groupes fonctionnels</b> |   | <b>1 331 297 733,00</b>            | <b>0,00</b>                | <b>884 904 364,00</b>   | <b>1 328 361 689,00</b> | <b>1 328 361 689,00</b>       | <b>636 600 689,00</b>                                    | <b>691 761 000,00</b>                     | <b>1 328 361 689,00</b>                |

|                                   |  |  |  |  |  |  |  |  |      |
|-----------------------------------|--|--|--|--|--|--|--|--|------|
| 001 SOLDE D'EXECUTION REPORTE (4) |  |  |  |  |  |  |  |  | 0,00 |
|-----------------------------------|--|--|--|--|--|--|--|--|------|

|              |  |  |  |  |  |  |  |  |                         |
|--------------|--|--|--|--|--|--|--|--|-------------------------|
| <b>TOTAL</b> |  |  |  |  |  |  |  |  | <b>1 328 361 689,00</b> |
|--------------|--|--|--|--|--|--|--|--|-------------------------|

(1) Voir état I-B pour le contenu du budget précédent.

- (2) Il s'agit des AP nouvelles qui sont votées lors de la séance d'adoption du budget. Cela concerne les AP relatives à de nouvelles programmations pluriannuelles mais également les AP modifiant un stock d'AP existant.
- (3) Il s'agit des nouveaux crédits votés lors de la présente délibération, hors RAR.
- (4) Le solde d'exécution est le résultat constaté de l'exercice précédent qui fait l'objet d'un report et non d'un vote de l'assemblée.

|   |  |  |  |  |  |            |
|---|--|--|--|--|--|------------|
| <b>III – VOTE DU BUDGET</b>                                     |  |  |  |  |  | <b>III</b> |
| <b>A – SECTION D'INVESTISSEMENT – VUE D'ENSEMBLE – RECETTES</b> |  |  |  |  |  | <b>A</b>   |

| Chap.                                 | Libellés                                       | Pour mémoire, budget précédent (1) | Restes à réaliser N-1<br>I | Propositions nouvelles  | Vote de l'assemblée (2)<br>II | TOTAL (RAR N-1 + Vote)<br>III = I + II |
|---------------------------------------|--|------------------------------------|----------------------------|-------------------------|-------------------------------|--|
| 90                                    | Opérations ventilées                           | 218 278 459,00                     | 0,00                       | 305 876 369,00          | 305 876 369,00                | 305 876 369,00                         |
| 900                                   | Services généraux                              | 0,00                               | 0,00                       | 0,00                    | 0,00                          | 0,00                                   |
| 900-5                                 | Gestion des fonds européens                    | 121 717 732,00                     | 0,00                       | 184 650 000,00          | 184 650 000,00                | 184 650 000,00                         |
| 901                                   | Sécurité                                       | 0,00                               | 0,00                       | 0,00                    | 0,00                          | 0,00                                   |
| 902                                   | Enseign.,form. professionnelle, apprent.       | 32 030 678,00                      | 0,00                       | 47 136 682,00           | 47 136 682,00                 | 47 136 682,00                          |
| 903                                   | Cult., vie soc., jeun., sports, loisirs        | 5 949 526,00                       | 0,00                       | 5 925 792,00            | 5 925 792,00                  | 5 925 792,00                           |
| 904                                   | Santé et action sociale (hors RSA)             | 0,00                               | 0,00                       | 0,00                    | 0,00                          | 0,00                                   |
| 904-4                                 | RSA  | 0,00                               | 0,00                       | 0,00                    | 0,00                          | 0,00                                   |
| 905                                   | Aménagement des territoires et habitat         | 0,00                               | 0,00                       | 0,00                    | 0,00                          | 0,00                                   |
| 906                                   | Action économique                              | 16 742 668,00                      | 0,00                       | 23 164 133,00           | 23 164 133,00                 | 23 164 133,00                          |
| 907                                   | Environnement                                  | 0,00                               | 0,00                       | 0,00                    | 0,00                          | 0,00                                   |
| 908                                   | Transports                                     | 41 837 855,00                      | 0,00                       | 44 999 762,00           | 44 999 762,00                 | 44 999 762,00                          |
| 909                                   | Fonction en réserve                            |                                    |                            |                         |                               |  |
| 92                                    | Opérations non ventilées                       | 968 169 723,00                     | 0,00                       | 838 820 338,00          | 838 820 338,00                | 838 820 338,00                         |
| 921                                   | Taxes non affectées                            | 0,00                               | 0,00                       | 0,00                    | 0,00                          | 0,00                                   |
| 922                                   | Dotations et participations (sauf R922 - 1068) | 51 275 700,00                      | 0,00                       | 40 077 024,00           | 40 077 024,00                 | 40 077 024,00                          |
| 923                                   | Dettes et autres opérations financières        | 431 894 023,00                     | 0,00                       | 298 743 314,00          | 298 743 314,00                | 298 743 314,00                         |
| 925                                   | Opérations patrimoniales                       | 35 000 000,00                      |                            | 20 000 000,00           | 20 000 000,00                 | 20 000 000,00                          |
| 926                                   | Transferts entre les sections (3)              | 450 000 000,00                     |                            | 480 000 000,00          | 480 000 000,00                | 480 000 000,00                         |
| 95                                    | Chapitre de prévision sans réalisation         | 144 849 551,00                     | 0,00                       | 183 664 982,00          | 183 664 982,00                | 183 664 982,00                         |
| 951                                   | Virement de la section de fonctionnement       | 144 819 551,00                     |                            | 182 164 982,00          | 182 164 982,00                | 182 164 982,00                         |
| 954                                   | Produit des cessions d'immobilisations         | 30 000,00                          | 0,00                       | 1 500 000,00            | 1 500 000,00                  | 1 500 000,00                           |
| <b>TOTAL des groupes fonctionnels</b> |  | <b>1 331 297 733,00</b>            | <b>0,00</b>                | <b>1 328 361 689,00</b> | <b>1 328 361 689,00</b>       | <b>1 328 361 689,00</b>                |

|                                   |      |
|-----------------------------------|------|
| 001 SOLDE D'EXECUTION REPORTE (4) | 0,00 |
|-----------------------------------|------|

|  |      |
|--|------|
| 1068 EXCEDENT DE FONCTIONNEMENT CAPITALISE (5) | 0,00 |
|--|------|

|              |                         |
|--------------|-------------------------|
| <b>TOTAL</b> | <b>1 328 361 689,00</b> |
|--------------|-------------------------|

(1) Voir état I-B pour le contenu du budget précédent.

(2) Il s'agit des nouveaux crédits votés lors de la présente délibération, hors RAR.

(3) Les comptes 15, 29, 39, 49 et 59 peuvent figurer dans le détail du chapitre si la collectivité a opté pour le régime des provisions budgétaires, conformément aux dispositions législatives et réglementaires applicables.

(4) Le solde d'exécution est le résultat constaté de l'exercice précédent qui fait l'objet d'un report et non d'un vote de l'assemblée.

(5) Le montant inscrit doit être conforme à la délibération d'affectation du résultat. Ce montant ne fait donc pas l'objet d'un nouveau vote.

|  |                            |
|--|----------------------------|
| <b>III – VOTE DU BUDGET</b><br><b>A – SECTION D'INVESTISSEMENT – 90 OPERATIONS VENTILEES</b><br><b>Détail par articles</b> | <b>III</b><br><b>A 900</b> |
|--|----------------------------|

CHAPITRE 900 – Services généraux AP (1) = 25 995 000,00

| Libellé                                   | 90-02<br>Administration générale             |                                 |   |                               |                                 |   |   |                                  |
|---|--|---------------------------------|---|-------------------------------|---------------------------------|---|---|----------------------------------|
|   | 90-020<br>Admin. générale de la collectivité | 90-021<br>Personnel non ventilé | 90-022<br>Information, communication, publicité | 90-023<br>Fêtes et cérémonies | 90-024<br>Aide aux associations | 90-025<br>Cimetières et pompes funèbres | 90-026<br>Administration générale de l'Etat | 90-028<br>Autres moyens généraux |
| <b>DEPENSES D'EQUIPEMENT</b>              |  |                                 |   |                               |                                 |   |   |                                  |
| Total (RAR N-1 + Vote)                    | 25 000,00                                    | 0,00                            | 0,00  | 0,00                          | 0,00                            | 0,00                                    | 0,00  | 12 489 900,00                    |
| Restes à réaliser N-1                     | 0,00   | 0,00                            | 0,00  | 0,00                          | 0,00                            | 0,00                                    | 0,00  | 0,00                             |
| Propositions nouvelles                    | 25 000,00                                    | 0,00                            | 0,00  | 0,00                          | 0,00                            | 0,00                                    | 0,00  | 12 489 900,00                    |
| Vote de l'assemblée (2)                   | 25 000,00                                    | 0,00                            | 0,00  | 0,00                          | 0,00                            | 0,00                                    | 0,00  | 12 489 900,00                    |
| - Dans le cadre d'une AP-CP (3)           | 0,00   | 0,00                            | 0,00  | 0,00                          | 0,00                            | 0,00                                    | 0,00  | 10 803 900,00                    |
| - Hors AP-CP (3)                          | 25 000,00                                    | 0,00                            | 0,00  | 0,00                          | 0,00                            | 0,00                                    | 0,00  | 1 686 000,00                     |
| Dont op. pour compte de tiers             | 0,00   | 0,00                            | 0,00  | 0,00                          | 0,00                            | 0,00                                    | 0,00  | 0,00                             |
| <b>RECETTES AFFECTEES AUX EQUIPEMENTS</b> |  |                                 |   |                               |                                 |   |   |                                  |
| Total (RAR N-1 + Vote)                    | 0,00   | 0,00                            | 0,00  | 0,00                          | 0,00                            | 0,00                                    | 0,00  | 0,00                             |
| Restes à réaliser N-1                     | 0,00   | 0,00                            | 0,00  | 0,00                          | 0,00                            | 0,00                                    | 0,00  | 0,00                             |
| Propositions nouvelles                    | 0,00   | 0,00                            | 0,00  | 0,00                          | 0,00                            | 0,00                                    | 0,00  | 0,00                             |
| Vote de l'assemblée (2)                   | 0,00   | 0,00                            | 0,00  | 0,00                          | 0,00                            | 0,00                                    | 0,00  | 0,00                             |
| Recettes affectées                        | 0,00   | 0,00                            | 0,00  | 0,00                          | 0,00                            | 0,00                                    | 0,00  | 0,00                             |
| Financement par le tiers de l'opération   | 0,00   | 0,00                            | 0,00  | 0,00                          | 0,00                            | 0,00                                    | 0,00  | 0,00                             |

(1) Il s'agit des nouvelles AP ou des modifications d'AP existantes.

(2) Crédits de la présente délibération hors RAR.

(3) Y compris les opérations pour compte de tiers.

|   |              |
|---|--------------|
| <b>III – VOTE DU BUDGET</b>                                   | <b>III</b>   |
| <b>A – SECTION D'INVESTISSEMENT – 90 OPERATIONS VENTILEES</b> | <b>A 900</b> |
| Détail par articles   |              |

CHAPITRE 900 – Services généraux (suite 1)

| Libellé                                   | 90-03<br>Conseils               |   |                                      |  |  |                                 |                            |
|---|---------------------------------|---|--------------------------------------|--|--|---------------------------------|----------------------------|
|   | 90-031<br>Assemblée délibérante | 90-032<br>Conseil éco.,social<br>région./Conseil dév. | 90-033<br>Conseil cult., éduc., env. | 90-034<br>Conseil éco.,soc.,environ.,culture,éduc. |  | 90-035<br>Conseil de territoire | 90-038<br>Autres instances |
|   |                                 |   |                                      | 90-0341<br>Section éco., sociale et<br>environnem. | 90-0342<br>Section culture, éducation<br>et sports |                                 |                            |
| <b>DEPENSES D'EQUIPEMENT</b>              |                                 |   |                                      |  |  |                                 |                            |
| Total (RAR N-1 + Vote)                    | 0,00                            | 0,00  | 0,00                                 | 0,00   | 0,00   | 0,00                            | 0,00                       |
| Restes à réaliser N-1                     | 0,00                            | 0,00  | 0,00                                 | 0,00   | 0,00   | 0,00                            | 0,00                       |
| Propositions nouvelles                    | 0,00                            | 0,00  | 0,00                                 | 0,00   | 0,00   | 0,00                            | 0,00                       |
| Vote de l'assemblée (2)                   | 0,00                            | 0,00  | 0,00                                 | 0,00   | 0,00   | 0,00                            | 0,00                       |
| - Dans le cadre d'une AP-CP (3)           | 0,00                            | 0,00  | 0,00                                 | 0,00   | 0,00   | 0,00                            | 0,00                       |
| - Hors AP-CP (3)                          | 0,00                            | 0,00  | 0,00                                 | 0,00   | 0,00   | 0,00                            | 0,00                       |
| Dont op. pour compte de tiers             | 0,00                            | 0,00  | 0,00                                 | 0,00   | 0,00   | 0,00                            | 0,00                       |
| <b>RECETTES AFFECTEES AUX EQUIPEMENTS</b> |                                 |   |                                      |  |  |                                 |                            |
| Total (RAR N-1 + Vote)                    | 0,00                            | 0,00  | 0,00                                 | 0,00   | 0,00   | 0,00                            | 0,00                       |
| Restes à réaliser N-1                     | 0,00                            | 0,00  | 0,00                                 | 0,00   | 0,00   | 0,00                            | 0,00                       |
| Propositions nouvelles                    | 0,00                            | 0,00  | 0,00                                 | 0,00   | 0,00   | 0,00                            | 0,00                       |
| Vote de l'assemblée (2)                   | 0,00                            | 0,00  | 0,00                                 | 0,00   | 0,00   | 0,00                            | 0,00                       |
| Recettes affectées                        | 0,00                            | 0,00  | 0,00                                 | 0,00   | 0,00   | 0,00                            | 0,00                       |
| Financement par le tiers de l'opération   | 0,00                            | 0,00  | 0,00                                 | 0,00   | 0,00   | 0,00                            | 0,00                       |

(1) Il s'agit des nouvelles AP ou des modifications d'AP existantes.

(2) Crédits de la présente délibération hors RAR.

(3) Y compris les opérations pour compte de tiers.

|   |              |
|---|--------------|
| <b>III – VOTE DU BUDGET</b>                                   | <b>III</b>   |
| <b>A – SECTION D'INVESTISSEMENT – 90 OPERATIONS VENTILEES</b> | <b>A 900</b> |
| <b>Détail par articles</b>                                    |              |

CHAPITRE 900 – Services généraux (suite 2)

| Libellé                                 | 90-04<br>Coop.décent.,act° interrég.,eur.,intern.     |                                   |                               |   |                          | 90-06<br>Plan de relance (crise<br>sanitaire) | TOTAL DU CHAPITRE |
|---|---|-----------------------------------|-------------------------------|---|--------------------------|---|-------------------|
|   | 90-041<br>Action relevant de la<br>subvention globale | 90-042<br>Actions interrégionales | 90-043<br>Actions européennes | 90-044<br>Aide publique au<br>développement | 90-048<br>Autres actions |   |                   |
| DEPENSES D'EQUIPEMENT                   |   |                                   |                               |   |                          |   |                   |
| Total (RAR N-1 + Vote)                  | 0,00  | 0,00                              | 80 000,00                     | 0,00  | 590 000,00               | 0,00  | 13 184 900,00     |
| Restes à réaliser N-1                   | 0,00  | 0,00                              | 0,00                          | 0,00  | 0,00                     | 0,00  | 0,00              |
| Propositions nouvelles                  | 0,00  | 0,00                              | 80 000,00                     | 0,00  | 590 000,00               | 0,00  | 13 184 900,00     |
| Vote de l'assemblée (2)                 | 0,00  | 0,00                              | 80 000,00                     | 0,00  | 590 000,00               | 0,00  | 13 184 900,00     |
| - Dans le cadre d'une AP-CP (3)         | 0,00  | 0,00                              | 80 000,00                     | 0,00  | 590 000,00               | 0,00  | 11 473 900,00     |
| - Hors AP-CP (3)                        | 0,00  | 0,00                              | 0,00                          | 0,00  | 0,00                     | 0,00  | 1 711 000,00      |
| Dont op. pour compte de tiers           | 0,00  | 0,00                              | 0,00                          | 0,00  | 0,00                     | 0,00  | 0,00              |
| RECETTES AFFECTEES AUX EQUIPEMENTS      |   |                                   |                               |   |                          |   |                   |
| Total (RAR N-1 + Vote)                  | 0,00  | 0,00                              | 0,00                          | 0,00  | 0,00                     | 0,00  | 0,00              |
| Restes à réaliser N-1                   | 0,00  | 0,00                              | 0,00                          | 0,00  | 0,00                     | 0,00  | 0,00              |
| Propositions nouvelles                  | 0,00  | 0,00                              | 0,00                          | 0,00  | 0,00                     | 0,00  | 0,00              |
| Vote de l'assemblée (2)                 | 0,00  | 0,00                              | 0,00                          | 0,00  | 0,00                     | 0,00  | 0,00              |
| Recettes affectées                      | 0,00  | 0,00                              | 0,00                          | 0,00  | 0,00                     | 0,00  | 0,00              |
| Financement par le tiers de l'opération | 0,00  | 0,00                              | 0,00                          | 0,00  | 0,00                     | 0,00  | 0,00              |

(1) Il s'agit des nouvelles AP ou des modifications d'AP existantes.

(2) Crédits de la présente délibération hors RAR.

(3) Y compris les opérations pour compte de tiers.

|  |                |
|--|----------------|
| <b>III – VOTE DU BUDGET</b>  | <b>III</b>     |
| <b>A – SECTION D'INVESTISSEMENT – 90 OPERATIONS VENTILEES</b><br>Détail par articles | <b>A 900-5</b> |

CHAPITRE 900-5 – Gestion des fonds européens AP (1) = 284 253 434,00

| Libellé                                   | 90-051<br>FSE | 90-052<br>FEDER | 90-058            |                  | TOTAL DU CHAPITRE |
|---|---------------|-----------------|-------------------|------------------|-------------------|
|   |               |                 | Autres            |                  |                   |
|   |               |                 | 90-0580<br>FEADER | 90-0581<br>FEAMP |                   |
| <b>DEPENSES D'EQUIPEMENT</b>              |               |                 |                   |                  |                   |
| Total (RAR N-1 + Vote)                    | 0,00          | 100 000 000,00  | 91 298 000,00     | 4 352 000,00     | 195 650 000,00    |
| Restes à réaliser N-1                     | 0,00          | 0,00            | 0,00              | 0,00             | 0,00              |
| Propositions nouvelles                    | 0,00          | 100 000 000,00  | 91 298 000,00     | 4 352 000,00     | 195 650 000,00    |
| Vote de l'assemblée (2)                   | 0,00          | 100 000 000,00  | 91 298 000,00     | 4 352 000,00     | 195 650 000,00    |
| - Dans le cadre d'une AP-CP (3)           | 0,00          | 100 000 000,00  | 0,00              | 600 000,00       | 100 600 000,00    |
| - Hors AP-CP (3)                          | 0,00          | 0,00            | 91 298 000,00     | 3 752 000,00     | 95 050 000,00     |
| Dont op. pour compte de tiers             | 0,00          | 0,00            | 0,00              | 0,00             | 0,00              |
| <b>RECETTES AFFECTEES AUX EQUIPEMENTS</b> |               |                 |                   |                  |                   |
| Total (RAR N-1 + Vote)                    | 0,00          | 89 600 000,00   | 91 298 000,00     | 3 752 000,00     | 184 650 000,00    |
| Restes à réaliser N-1                     | 0,00          | 0,00            | 0,00              | 0,00             | 0,00              |
| Propositions nouvelles                    | 0,00          | 89 600 000,00   | 91 298 000,00     | 3 752 000,00     | 184 650 000,00    |
| Vote de l'assemblée (2)                   | 0,00          | 89 600 000,00   | 91 298 000,00     | 3 752 000,00     | 184 650 000,00    |
| Recettes affectées                        | 0,00          | 89 600 000,00   | 91 298 000,00     | 3 752 000,00     | 184 650 000,00    |
| Financement par le tiers de l'opération   | 0,00          | 0,00            | 0,00              | 0,00             | 0,00              |

(1) Il s'agit des nouvelles AP ou des modifications d'AP existantes.

(2) Crédits de la présente délibération hors RAR.

(3) Y compris les opérations pour compte de tiers.



|   |              |
|---|--------------|
| <b>III – VOTE DU BUDGET</b>                                   | <b>III</b>   |
| <b>A – SECTION D'INVESTISSEMENT – 90 OPERATIONS VENTILEES</b> | <b>A 901</b> |
| <b>Détail par articles</b>                                    |              |

CHAPITRE 901 – Sécurité AP (1) = 0,00

| Libellé                                   | 90-10<br>Services communs | 90-11<br>Police, sécurité, justice | 90-12<br>Incendie et secours | 90-13<br>Hygiène et salubrité<br>publique | 90-14<br>Plan de relance (crise<br>sanitaire) | 90-18<br>Autres interv. protect.<br>personnes, biens | TOTAL DU CHAPITRE |
|---|---------------------------|------------------------------------|------------------------------|---|---|--|-------------------|
| <b>DEPENSES D'EQUIPEMENT</b>              |                           |                                    |                              |   |   |  |                   |
| Total (RAR N-1 + Vote)                    | 0,00                      | 0,00                               | 0,00                         | 0,00                                      | 0,00  | 0,00   | 0,00              |
| Restes à réaliser N-1                     | 0,00                      | 0,00                               | 0,00                         | 0,00                                      | 0,00  | 0,00   | 0,00              |
| Propositions nouvelles                    | 0,00                      | 0,00                               | 0,00                         | 0,00                                      | 0,00  | 0,00   | 0,00              |
| Vote de l'assemblée (2)                   | 0,00                      | 0,00                               | 0,00                         | 0,00                                      | 0,00  | 0,00   | 0,00              |
| - Dans le cadre d'une AP-CP (3)           | 0,00                      | 0,00                               | 0,00                         | 0,00                                      | 0,00  | 0,00   | 0,00              |
| - Hors AP-CP (3)                          | 0,00                      | 0,00                               | 0,00                         | 0,00                                      | 0,00  | 0,00   | 0,00              |
| Dont op. pour compte de tiers             | 0,00                      | 0,00                               | 0,00                         | 0,00                                      | 0,00  | 0,00   | 0,00              |
| <b>RECETTES AFFECTEES AUX EQUIPEMENTS</b> |                           |                                    |                              |   |   |  |                   |
| Total (RAR N-1 + Vote)                    | 0,00                      | 0,00                               | 0,00                         | 0,00                                      | 0,00  | 0,00   | 0,00              |
| Restes à réaliser N-1                     | 0,00                      | 0,00                               | 0,00                         | 0,00                                      | 0,00  | 0,00   | 0,00              |
| Propositions nouvelles                    | 0,00                      | 0,00                               | 0,00                         | 0,00                                      | 0,00  | 0,00   | 0,00              |
| Vote de l'assemblée (2)                   | 0,00                      | 0,00                               | 0,00                         | 0,00                                      | 0,00  | 0,00   | 0,00              |
| Recettes affectées                        | 0,00                      | 0,00                               | 0,00                         | 0,00                                      | 0,00  | 0,00   | 0,00              |
| Financement par le tiers de l'opération   | 0,00                      | 0,00                               | 0,00                         | 0,00                                      | 0,00  | 0,00   | 0,00              |

(1) Il s'agit des nouvelles AP ou des modifications d'AP existantes.

(2) Crédits de la présente délibération hors RAR.

(3) Y compris les opérations pour compte de tiers.

|  |              |
|--|--------------|
| <b>III – VOTE DU BUDGET</b>  | <b>III</b>   |
| <b>A – SECTION D'INVESTISSEMENT – 90 OPERATIONS VENTILEES</b><br>Détail par articles | <b>A 902</b> |

CHAPITRE 902 – Enseignement, formation professionnelle et apprentissage

|          |                |
|----------|----------------|
| AP (1) = | 181 719 400,00 |
|----------|----------------|

| Libellé                                 | 90-20<br>Services communs  |   | 90-21<br>Enseignement du premier degré |                            |                              | 90-22<br>Enseignement du second degré |                          |                         |
|---|----------------------------|---|--|----------------------------|------------------------------|---------------------------------------|--------------------------|-------------------------|
|   | 90-201<br>Services communs | 90-202<br>Plan de relance (crise sanitaire) | 90-211<br>Ecoles maternelles           | 90-212<br>Ecoles primaires | 90-213<br>Classes regroupées | 90-221<br>Collèges                    | 90-222<br>Lycées publics | 90-223<br>Lycées privés |
| <b>Total (RAR N-1 + Vote)</b>           | 3 000,00                   | 0,00  | 0,00                                   | 0,00                       | 0,00                         | 0,00                                  | 128 180 200,00           | 33 510 000,00           |
| Restes à réaliser N-1                   | 0,00                       | 0,00  | 0,00                                   | 0,00                       | 0,00                         | 0,00                                  | 0,00                     | 0,00                    |
| Propositions nouvelles                  | 3 000,00                   | 0,00  | 0,00                                   | 0,00                       | 0,00                         | 0,00                                  | 128 180 200,00           | 33 510 000,00           |
| Vote de l'assemblée (2)                 | 3 000,00                   | 0,00  | 0,00                                   | 0,00                       | 0,00                         | 0,00                                  | 128 180 200,00           | 33 510 000,00           |
| - Dans le cadre d'une AP-CP (3)         | 3 000,00                   | 0,00  | 0,00                                   | 0,00                       | 0,00                         | 0,00                                  | 128 180 200,00           | 33 510 000,00           |
| - Hors AP-CP (3)                        | 0,00                       | 0,00  | 0,00                                   | 0,00                       | 0,00                         | 0,00                                  | 0,00                     | 0,00                    |
| Dont op. pour compte de tiers           | 0,00                       | 0,00  | 0,00                                   | 0,00                       | 0,00                         | 0,00                                  | 0,00                     | 0,00                    |
| <b>Total (RAR N-1 + Vote)</b>           | 0,00                       | 805 500,00                                  | 0,00                                   | 0,00                       | 0,00                         | 0,00                                  | 43 602 120,00            | 0,00                    |
| Restes à réaliser N-1                   | 0,00                       | 0,00  | 0,00                                   | 0,00                       | 0,00                         | 0,00                                  | 0,00                     | 0,00                    |
| Propositions nouvelles                  | 0,00                       | 805 500,00                                  | 0,00                                   | 0,00                       | 0,00                         | 0,00                                  | 43 602 120,00            | 0,00                    |
| Vote de l'assemblée (2)                 | 0,00                       | 805 500,00                                  | 0,00                                   | 0,00                       | 0,00                         | 0,00                                  | 43 602 120,00            | 0,00                    |
| Recettes affectées                      | 0,00                       | 805 500,00                                  | 0,00                                   | 0,00                       | 0,00                         | 0,00                                  | 41 762 493,00            | 0,00                    |
| Financement par le tiers de l'opération | 0,00                       | 0,00  | 0,00                                   | 0,00                       | 0,00                         | 0,00                                  | 1 839 627,00             | 0,00                    |

(1) Il s'agit des nouvelles AP ou des modifications d'AP existantes.

(2) Crédits de la présente délibération hors RAR.

(3) Y compris les opérations pour compte de tiers.

|   |              |
|---|--------------|
| <b>III – VOTE DU BUDGET</b>                                   | <b>III</b>   |
| <b>A – SECTION D'INVESTISSEMENT – 90 OPERATIONS VENTILEES</b> | <b>A 902</b> |
| Détail par articles   |              |

CHAPITRE 902 – Enseignement, formation professionnelle et apprentissage (suite 1)

| Libellé                                   | 90-23<br>Enseignement<br>supérieur | 90-24<br>Cités scolaires | 90-25<br>Formation professionnelle                |   |   |   |  |                  | 90-26<br>Apprentissage | 90-27<br>Formation<br>sanitaire et<br>sociale |              |
|---|------------------------------------|--------------------------|---|---|---|---|--|------------------|------------------------|---|--------------|
|   |                                    |                          | 90-251<br>Insertion sociale<br>et professionnelle | 90-252<br>Formation<br>professionnalisante<br>personnes | 90-253<br>Formation<br>certifiante des<br>personnes | 90-254<br>Formation des<br>actifs occupés | 90-255<br>Rémunération des<br>stagiaires | 90-256<br>Autres |                        |   |              |
| <b>DEPENSES D'EQUIPEMENT</b>              |                                    |                          |   |   |   |   |  |                  |                        |   |              |
| Total (RAR N-1 + Vote)                    | 18 000 000,00                      | 0,00                     | 0,00  | 0,00  | 0,00  | 0,00                                      | 0,00                                     | 0,00             | 170 000,00             | 17 046 000,00                                 | 4 731 589,00 |
| Restes à réaliser N-1                     | 0,00                               | 0,00                     | 0,00  | 0,00  | 0,00  | 0,00                                      | 0,00                                     | 0,00             | 0,00                   | 0,00  | 0,00         |
| Propositions nouvelles                    | 18 000 000,00                      | 0,00                     | 0,00  | 0,00  | 0,00  | 0,00                                      | 0,00                                     | 0,00             | 170 000,00             | 17 046 000,00                                 | 4 731 589,00 |
| Vote de l'assemblée (2)                   | 18 000 000,00                      | 0,00                     | 0,00  | 0,00  | 0,00  | 0,00                                      | 0,00                                     | 0,00             | 170 000,00             | 17 046 000,00                                 | 4 731 589,00 |
| - Dans le cadre d'une AP-CP (3)           | 18 000 000,00                      | 0,00                     | 0,00  | 0,00  | 0,00  | 0,00                                      | 0,00                                     | 0,00             | 170 000,00             | 17 046 000,00                                 | 4 731 589,00 |
| - Hors AP-CP (3)                          | 0,00                               | 0,00                     | 0,00  | 0,00  | 0,00  | 0,00                                      | 0,00                                     | 0,00             | 0,00                   | 0,00  | 0,00         |
| Dont op. pour compte de tiers             | 3 500 000,00                       | 0,00                     | 0,00  | 0,00  | 0,00  | 0,00                                      | 0,00                                     | 0,00             | 0,00                   | 0,00  | 0,00         |
| <b>RECETTES AFFECTEES AUX EQUIPEMENTS</b> |                                    |                          |   |   |   |   |  |                  |                        |   |              |
| Total (RAR N-1 + Vote)                    | 2 729 062,00                       | 0,00                     | 0,00  | 0,00  | 0,00  | 0,00                                      | 0,00                                     | 0,00             | 0,00                   | 0,00  | 0,00         |
| Restes à réaliser N-1                     | 0,00                               | 0,00                     | 0,00  | 0,00  | 0,00  | 0,00                                      | 0,00                                     | 0,00             | 0,00                   | 0,00  | 0,00         |
| Propositions nouvelles                    | 2 729 062,00                       | 0,00                     | 0,00  | 0,00  | 0,00  | 0,00                                      | 0,00                                     | 0,00             | 0,00                   | 0,00  | 0,00         |
| Vote de l'assemblée (2)                   | 2 729 062,00                       | 0,00                     | 0,00  | 0,00  | 0,00  | 0,00                                      | 0,00                                     | 0,00             | 0,00                   | 0,00  | 0,00         |
| Recettes affectées                        | 1 022 630,00                       | 0,00                     | 0,00  | 0,00  | 0,00  | 0,00                                      | 0,00                                     | 0,00             | 0,00                   | 0,00  | 0,00         |
| Financement par le tiers de l'opération   | 1 706 432,00                       | 0,00                     | 0,00  | 0,00  | 0,00  | 0,00                                      | 0,00                                     | 0,00             | 0,00                   | 0,00  | 0,00         |

(1) Il s'agit des nouvelles AP ou des modifications d'AP existantes.

(2) Crédits de la présente délibération hors RAR.

(3) Y compris les opérations pour compte de tiers.

|   |              |
|---|--------------|
| <b>III – VOTE DU BUDGET</b>                                   | <b>III</b>   |
| <b>A – SECTION D'INVESTISSEMENT – 90 OPERATIONS VENTILEES</b> | <b>A 902</b> |
| <b>Détail par articles</b>                                    |              |

CHAPITRE 902 – Enseignement, formation professionnelle et apprentissage (suite 2)

| Libellé                                   | 90-28<br>Autres services périscolaires et annexes  |                          |                             |                                 |   | 90-29<br>Sécurité | TOTAL DU CHAPITRE |
|---|--|--------------------------|-----------------------------|---------------------------------|---|-------------------|-------------------|
|   | 90-281<br>Hébergement et<br>restauration scolaires | 90-282<br>Sport scolaire | 90-283<br>Médecine scolaire | 90-284<br>Classes de découverte | 90-288<br>Autre service annexe de<br>l'enseignement |                   |                   |
| <b>DEPENSES D'EQUIPEMENT</b>              |  |                          |                             |                                 |   |                   |                   |
| Total (RAR N-1 + Vote)                    | 0,00   | 0,00                     | 0,00                        | 0,00                            | 50 000,00   | 0,00              | 201 690 789,00    |
| Restes à réaliser N-1                     | 0,00   | 0,00                     | 0,00                        | 0,00                            | 0,00  | 0,00              | 0,00              |
| Propositions nouvelles                    | 0,00   | 0,00                     | 0,00                        | 0,00                            | 50 000,00   | 0,00              | 201 690 789,00    |
| Vote de l'assemblée (2)                   | 0,00   | 0,00                     | 0,00                        | 0,00                            | 50 000,00   | 0,00              | 201 690 789,00    |
| - Dans le cadre d'une AP-CP (3)           | 0,00   | 0,00                     | 0,00                        | 0,00                            | 50 000,00   | 0,00              | 201 690 789,00    |
| - Hors AP-CP (3)                          | 0,00   | 0,00                     | 0,00                        | 0,00                            | 0,00  | 0,00              | 0,00              |
| Dont op. pour compte de tiers             | 0,00   | 0,00                     | 0,00                        | 0,00                            | 0,00  | 0,00              | 3 500 000,00      |
| <b>RECETTES AFFECTEES AUX EQUIPEMENTS</b> |  |                          |                             |                                 |   |                   |                   |
| Total (RAR N-1 + Vote)                    | 0,00   | 0,00                     | 0,00                        | 0,00                            | 0,00  | 0,00              | 47 136 682,00     |
| Restes à réaliser N-1                     | 0,00   | 0,00                     | 0,00                        | 0,00                            | 0,00  | 0,00              | 0,00              |
| Propositions nouvelles                    | 0,00   | 0,00                     | 0,00                        | 0,00                            | 0,00  | 0,00              | 47 136 682,00     |
| Vote de l'assemblée (2)                   | 0,00   | 0,00                     | 0,00                        | 0,00                            | 0,00  | 0,00              | 47 136 682,00     |
| Recettes affectées                        | 0,00   | 0,00                     | 0,00                        | 0,00                            | 0,00  | 0,00              | 43 590 623,00     |
| Financement par le tiers de l'opération   | 0,00   | 0,00                     | 0,00                        | 0,00                            | 0,00  | 0,00              | 3 546 059,00      |

(1) Il s'agit des nouvelles AP ou des modifications d'AP existantes.

(2) Crédits de la présente délibération hors RAR.

(3) Y compris les opérations pour compte de tiers.

|  |              |
|--|--------------|
| <b>III – VOTE DU BUDGET</b>  | <b>III</b>   |
| <b>A – SECTION D'INVESTISSEMENT – 90 OPERATIONS VENTILEES</b><br>Détail par articles | <b>A 903</b> |

CHAPITRE 903 – Culture, vie sociale, jeunesse, sports et loisirs AP (1) = 22 915 000.00

| Libellé                                   | 90-30<br>Services communs | 90-31<br>Culture   |                      |  |                  |                               |   |   |                                     |
|---|---------------------------|--|----------------------|--|------------------|-------------------------------|---|---|-------------------------------------|
|   |                           | 90-311<br>Activités<br>artist.,actions et<br>manif.cult. | 90-312<br>Patrimoine | 90-313<br>Bibliothèques,<br>médiathèques | 90-314<br>Musées | 90-315<br>Services d'archives | 90-316<br>Théâtres et<br>spectacles vivants | 90-317<br>Cinémas et autres<br>salles de spectacles | 90-318<br>Archéologie<br>préventive |
| <b>DEPENSES D'EQUIPEMENT</b>              |                           |  |                      |  |                  |                               |   |   |                                     |
| Total (RAR N-1 + Vote)                    | 0,00                      | 2 615 000,00   | 6 710 000,00         | 0,00                                     | 0,00             | 0,00                          | 0,00  | 0,00  | 0,00                                |
| Restes à réaliser N-1                     | 0,00                      | 0,00   | 0,00                 | 0,00                                     | 0,00             | 0,00                          | 0,00  | 0,00  | 0,00                                |
| Propositions nouvelles                    | 0,00                      | 2 615 000,00   | 6 710 000,00         | 0,00                                     | 0,00             | 0,00                          | 0,00  | 0,00  | 0,00                                |
| Vote de l'assemblée (2)                   | 0,00                      | 2 615 000,00   | 6 710 000,00         | 0,00                                     | 0,00             | 0,00                          | 0,00  | 0,00  | 0,00                                |
| - Dans le cadre d'une AP-CP (3)           | 0,00                      | 2 615 000,00   | 6 710 000,00         | 0,00                                     | 0,00             | 0,00                          | 0,00  | 0,00  | 0,00                                |
| - Hors AP-CP (3)                          | 0,00                      | 0,00   | 0,00                 | 0,00                                     | 0,00             | 0,00                          | 0,00  | 0,00  | 0,00                                |
| Dont op. pour compte de tiers             | 0,00                      | 0,00   | 0,00                 | 0,00                                     | 0,00             | 0,00                          | 0,00  | 0,00  | 0,00                                |
| <b>RECETTES AFFECTEES AUX EQUIPEMENTS</b> |                           |  |                      |  |                  |                               |   |   |                                     |
| Total (RAR N-1 + Vote)                    | 0,00                      | 165 792,00   | 0,00                 | 0,00                                     | 0,00             | 0,00                          | 0,00  | 0,00  | 0,00                                |
| Restes à réaliser N-1                     | 0,00                      | 0,00   | 0,00                 | 0,00                                     | 0,00             | 0,00                          | 0,00  | 0,00  | 0,00                                |
| Propositions nouvelles                    | 0,00                      | 165 792,00   | 0,00                 | 0,00                                     | 0,00             | 0,00                          | 0,00  | 0,00  | 0,00                                |
| Vote de l'assemblée (2)                   | 0,00                      | 165 792,00   | 0,00                 | 0,00                                     | 0,00             | 0,00                          | 0,00  | 0,00  | 0,00                                |
| Recettes affectées                        | 0,00                      | 165 792,00   | 0,00                 | 0,00                                     | 0,00             | 0,00                          | 0,00  | 0,00  | 0,00                                |
| Financement par le tiers de l'opération   | 0,00                      | 0,00   | 0,00                 | 0,00                                     | 0,00             | 0,00                          | 0,00  | 0,00  | 0,00                                |

(1) Il s'agit des nouvelles AP ou des modifications d'AP existantes.

(2) Crédits de la présente délibération hors RAR.

(3) Y compris les opérations pour compte de tiers.

|   |              |
|---|--------------|
| <b>III – VOTE DU BUDGET</b>                                   | <b>III</b>   |
| <b>A – SECTION D'INVESTISSEMENT – 90 OPERATIONS VENTILEES</b> | <b>A 903</b> |
| Détail par articles   |              |

CHAPITRE 903 – Culture, vie sociale, jeunesse, sports et loisirs (suite 1)

| Libellé                                   | 90-32<br>Sports (autres que scolaires) |                  |                    |   |   |                                    |
|---|--|------------------|--------------------|---|---|------------------------------------|
|   | 90-321<br>Salles de sport, gymnases    | 90-322<br>Stades | 90-323<br>Piscines | 90-324<br>Centres de formation sportifs | 90-325<br>Autres équipements sportifs<br>ou loisirs | 90-326<br>Manifestations sportives |
| <b>DEPENSES D'EQUIPEMENT</b>              |  |                  |                    |   |   |                                    |
| Total (RAR N-1 + Vote)                    | 0,00                                   | 0,00             | 0,00               | 0,00                                    | 7 861 000,00  | 0,00                               |
| Restes à réaliser N-1                     | 0,00                                   | 0,00             | 0,00               | 0,00                                    | 0,00  | 0,00                               |
| Propositions nouvelles                    | 0,00                                   | 0,00             | 0,00               | 0,00                                    | 7 861 000,00  | 0,00                               |
| Vote de l'assemblée (2)                   | 0,00                                   | 0,00             | 0,00               | 0,00                                    | 7 861 000,00  | 0,00                               |
| - Dans le cadre d'une AP-CP (3)           | 0,00                                   | 0,00             | 0,00               | 0,00                                    | 7 861 000,00  | 0,00                               |
| - Hors AP-CP (3)                          | 0,00                                   | 0,00             | 0,00               | 0,00                                    | 0,00  | 0,00                               |
| Dont op. pour compte de tiers             | 0,00                                   | 0,00             | 0,00               | 0,00                                    | 0,00  | 0,00                               |
| <b>RECETTES AFFECTEES AUX EQUIPEMENTS</b> |  |                  |                    |   |   |                                    |
| Total (RAR N-1 + Vote)                    | 0,00                                   | 0,00             | 0,00               | 0,00                                    | 5 760 000,00  | 0,00                               |
| Restes à réaliser N-1                     | 0,00                                   | 0,00             | 0,00               | 0,00                                    | 0,00  | 0,00                               |
| Propositions nouvelles                    | 0,00                                   | 0,00             | 0,00               | 0,00                                    | 5 760 000,00  | 0,00                               |
| Vote de l'assemblée (2)                   | 0,00                                   | 0,00             | 0,00               | 0,00                                    | 5 760 000,00  | 0,00                               |
| Recettes affectées                        | 0,00                                   | 0,00             | 0,00               | 0,00                                    | 5 760 000,00  | 0,00                               |
| Financement par le tiers de l'opération   | 0,00                                   | 0,00             | 0,00               | 0,00                                    | 0,00  | 0,00                               |

(1) Il s'agit des nouvelles AP ou des modifications d'AP existantes.

(2) Crédits de la présente délibération hors RAR.

(3) Y compris les opérations pour compte de tiers.

|   |              |
|---|--------------|
| <b>III – VOTE DU BUDGET</b>                                   | <b>III</b>   |
| <b>A – SECTION D'INVESTISSEMENT – 90 OPERATIONS VENTILEES</b> | <b>A 903</b> |
| <b>Détail par articles</b>                                    |              |

CHAPITRE 903 – Culture, vie sociale, jeunesse, sports et loisirs (suite 2)

| Libellé                                   | 90-33<br>Jeunesse et loisirs |                                |   | 90-34<br>Vie sociale et citoyenne                   |                  | 90-35<br>Plan de relance (crise<br>sanitaire) | 90-39<br>Sécurité | TOTAL DU CHAPITRE |
|---|------------------------------|--------------------------------|---|---|------------------|---|-------------------|-------------------|
|   | 90-331<br>Centres de loisirs | 90-332<br>Colonies de vacances | 90-338<br>Autres activités pour<br>les jeunes | 90-341<br>Egalité entre les<br>femmes et les hommes | 90-348<br>Autres |   |                   |                   |
| <b>DEPENSES D'EQUIPEMENT</b>              |                              |                                |   |   |                  |   |                   |                   |
| Total (RAR N-1 + Vote)                    | 0,00                         | 0,00                           | 0,00  | 0,00  | 0,00             | 0,00  | 0,00              | 17 186 000,00     |
| Restes à réaliser N-1                     | 0,00                         | 0,00                           | 0,00  | 0,00  | 0,00             | 0,00  | 0,00              | 0,00              |
| Propositions nouvelles                    | 0,00                         | 0,00                           | 0,00  | 0,00  | 0,00             | 0,00  | 0,00              | 17 186 000,00     |
| Vote de l'assemblée (2)                   | 0,00                         | 0,00                           | 0,00  | 0,00  | 0,00             | 0,00  | 0,00              | 17 186 000,00     |
| - Dans le cadre d'une AP-CP (3)           | 0,00                         | 0,00                           | 0,00  | 0,00  | 0,00             | 0,00  | 0,00              | 17 186 000,00     |
| - Hors AP-CP (3)                          | 0,00                         | 0,00                           | 0,00  | 0,00  | 0,00             | 0,00  | 0,00              | 0,00              |
| Dont op. pour compte de tiers             | 0,00                         | 0,00                           | 0,00  | 0,00  | 0,00             | 0,00  | 0,00              | 0,00              |
| <b>RECETTES AFFECTEES AUX EQUIPEMENTS</b> |                              |                                |   |   |                  |   |                   |                   |
| Total (RAR N-1 + Vote)                    | 0,00                         | 0,00                           | 0,00  | 0,00  | 0,00             | 0,00  | 0,00              | 5 925 792,00      |
| Restes à réaliser N-1                     | 0,00                         | 0,00                           | 0,00  | 0,00  | 0,00             | 0,00  | 0,00              | 0,00              |
| Propositions nouvelles                    | 0,00                         | 0,00                           | 0,00  | 0,00  | 0,00             | 0,00  | 0,00              | 5 925 792,00      |
| Vote de l'assemblée (2)                   | 0,00                         | 0,00                           | 0,00  | 0,00  | 0,00             | 0,00  | 0,00              | 5 925 792,00      |
| Recettes affectées                        | 0,00                         | 0,00                           | 0,00  | 0,00  | 0,00             | 0,00  | 0,00              | 5 925 792,00      |
| Financement par le tiers de l'opération   | 0,00                         | 0,00                           | 0,00  | 0,00  | 0,00             | 0,00  | 0,00              | 0,00              |

(1) Il s'agit des nouvelles AP ou des modifications d'AP existantes.

(2) Crédits de la présente délibération hors RAR.

(3) Y compris les opérations pour compte de tiers.

|  |              |
|--|--------------|
| <b>III – VOTE DU BUDGET</b>  | <b>III</b>   |
| <b>A – SECTION D'INVESTISSEMENT – 90 OPERATIONS VENTILEES</b><br>Détail par articles | <b>A 904</b> |

CHAPITRE 904 – Santé et action sociale (hors RSA) AP (1) = 4 430 000,00

| Libellé                                   | 90-41<br>Santé             |  |  |                                |  |                          |
|---|----------------------------|--|--|--------------------------------|--|--------------------------|
|   | 90-410<br>Services communs | 90-411<br>PMI et planification familiale | 90-412<br>Prévention et éducation pour<br>la santé | 90-413<br>Sécurité alimentaire | 90-414<br>Dispensaires et autres éta<br>sanitaires | 90-418<br>Autres actions |
| <b>DEPENSES D'EQUIPEMENT</b>              |                            |  |  |                                |  |                          |
| Total (RAR N-1 + Vote)                    | 0,00                       | 0,00                                     | 0,00   | 0,00                           | 0,00   | 3 200 000,00             |
| Restes à réaliser N-1                     | 0,00                       | 0,00                                     | 0,00   | 0,00                           | 0,00   | 0,00                     |
| Propositions nouvelles                    | 0,00                       | 0,00                                     | 0,00   | 0,00                           | 0,00   | 3 200 000,00             |
| Vote de l'assemblée (2)                   | 0,00                       | 0,00                                     | 0,00   | 0,00                           | 0,00   | 3 200 000,00             |
| - Dans le cadre d'une AP-CP (3)           | 0,00                       | 0,00                                     | 0,00   | 0,00                           | 0,00   | 3 200 000,00             |
| - Hors AP-CP (3)                          | 0,00                       | 0,00                                     | 0,00   | 0,00                           | 0,00   | 0,00                     |
| Dont op. pour compte de tiers             | 0,00                       | 0,00                                     | 0,00   | 0,00                           | 0,00   | 0,00                     |
| <b>RECETTES AFFECTEES AUX EQUIPEMENTS</b> |                            |  |  |                                |  |                          |
| Total (RAR N-1 + Vote)                    | 0,00                       | 0,00                                     | 0,00   | 0,00                           | 0,00   | 0,00                     |
| Restes à réaliser N-1                     | 0,00                       | 0,00                                     | 0,00   | 0,00                           | 0,00   | 0,00                     |
| Propositions nouvelles                    | 0,00                       | 0,00                                     | 0,00   | 0,00                           | 0,00   | 0,00                     |
| Vote de l'assemblée (2)                   | 0,00                       | 0,00                                     | 0,00   | 0,00                           | 0,00   | 0,00                     |
| Recettes affectées                        | 0,00                       | 0,00                                     | 0,00   | 0,00                           | 0,00   | 0,00                     |
| Financement par le tiers de l'opération   | 0,00                       | 0,00                                     | 0,00   | 0,00                           | 0,00   | 0,00                     |

(1) Il s'agit des nouvelles AP ou des modifications d'AP existantes.

(2) Crédits de la présente délibération hors RAR.

(3) Y compris les opérations pour compte de tiers.



|  |              |
|--|--------------|
| <b>III – VOTE DU BUDGET</b>  | <b>III</b>   |
| <b>A – SECTION D'INVESTISSEMENT – 90 OPERATIONS VENTILEES</b><br>Détail par articles | <b>A 904</b> |

CHAPITRE 904 – Santé et action sociale (hors RSA) (suite 1)

| Libellé                                   | 90-42<br>Action sociale    |   |                               |  |                        |                                 |                          |   |
|---|----------------------------|---|-------------------------------|--|------------------------|---------------------------------|--------------------------|---|
|   | 90-420<br>Services communs | 90-421<br>Famille et enfance                    |                               |  |                        | 90-422<br>Petite enfance        |                          |   |
|   |                            | 90-4211<br>Actions en faveur de la<br>maternité | 90-4212<br>Aides à la famille | 90-4213<br>Aides sociales à<br>l'enfance | 90-4214<br>Adolescence | 90-4221<br>Crèches et garderies | 90-4222<br>Multi accueil | 90-4228<br>Autres actions pour<br>la petite enfance |
| <b>DEPENSES D'EQUIPEMENT</b>              |                            |   |                               |  |                        |                                 |                          |   |
| Total (RAR N-1 + Vote)                    | 0,00                       | 0,00  | 0,00                          | 0,00                                     | 0,00                   | 0,00                            | 0,00                     | 0,00  |
| Restes à réaliser N-1                     | 0,00                       | 0,00  | 0,00                          | 0,00                                     | 0,00                   | 0,00                            | 0,00                     | 0,00  |
| Propositions nouvelles                    | 0,00                       | 0,00  | 0,00                          | 0,00                                     | 0,00                   | 0,00                            | 0,00                     | 0,00  |
| Vote de l'assemblée (2)                   | 0,00                       | 0,00  | 0,00                          | 0,00                                     | 0,00                   | 0,00                            | 0,00                     | 0,00  |
| - Dans le cadre d'une AP-CP (3)           | 0,00                       | 0,00  | 0,00                          | 0,00                                     | 0,00                   | 0,00                            | 0,00                     | 0,00  |
| - Hors AP-CP (3)                          | 0,00                       | 0,00  | 0,00                          | 0,00                                     | 0,00                   | 0,00                            | 0,00                     | 0,00  |
| Dont op. pour compte de tiers             | 0,00                       | 0,00  | 0,00                          | 0,00                                     | 0,00                   | 0,00                            | 0,00                     | 0,00  |
| <b>RECETTES AFFECTEES AUX EQUIPEMENTS</b> |                            |   |                               |  |                        |                                 |                          |   |
| Total (RAR N-1 + Vote)                    | 0,00                       | 0,00  | 0,00                          | 0,00                                     | 0,00                   | 0,00                            | 0,00                     | 0,00  |
| Restes à réaliser N-1                     | 0,00                       | 0,00  | 0,00                          | 0,00                                     | 0,00                   | 0,00                            | 0,00                     | 0,00  |
| Propositions nouvelles                    | 0,00                       | 0,00  | 0,00                          | 0,00                                     | 0,00                   | 0,00                            | 0,00                     | 0,00  |
| Vote de l'assemblée (2)                   | 0,00                       | 0,00  | 0,00                          | 0,00                                     | 0,00                   | 0,00                            | 0,00                     | 0,00  |
| Recettes affectées                        | 0,00                       | 0,00  | 0,00                          | 0,00                                     | 0,00                   | 0,00                            | 0,00                     | 0,00  |
| Financement par le tiers de l'opération   | 0,00                       | 0,00  | 0,00                          | 0,00                                     | 0,00                   | 0,00                            | 0,00                     | 0,00  |

(1) Il s'agit des nouvelles AP ou des modifications d'AP existantes.

(2) Crédits de la présente délibération hors RAR.

(3) Y compris les opérations pour compte de tiers.

|   |              |
|---|--------------|
| <b>III – VOTE DU BUDGET</b>                                   | <b>III</b>   |
| <b>A – SECTION D'INVESTISSEMENT – 90 OPERATIONS VENTILEES</b> | <b>A 904</b> |
| <b>Détail par articles</b>                                    |              |

CHAPITRE 904 – Santé et action sociale (hors RSA) (suite 2)

| Libellé                                   | 90-42<br>Action sociale      |   |  |                                   |                                 |   | 90-45<br>Plan de relance (crise sanitaire) | TOTAL DU CHAPITRE |
|---|------------------------------|---|--|-----------------------------------|---------------------------------|---|--|-------------------|
|   | 90-423<br>Personnes âgées    |   |  | 90-424<br>Personnes en difficulté | 90-425<br>Personnes handicapées | 90-428<br>Autres interventions sociales |  |                   |
|   | 90-4231<br>Forfait autonomie | 90-4232<br>Autres actions de prévention | 90-4238<br>Autres actions pour les personnes âgées |                                   |                                 |   |  |                   |
| <b>DEPENSES D'EQUIPEMENT</b>              |                              |   |  |                                   |                                 |   |  |                   |
| Total (RAR N-1 + Vote)                    | 0,00                         | 0,00                                    | 0,00   | 0,00                              | 0,00                            | 820 000,00                              | 0,00                                       | 4 020 000,00      |
| Restes à réaliser N-1                     | 0,00                         | 0,00                                    | 0,00   | 0,00                              | 0,00                            | 0,00                                    | 0,00                                       | 0,00              |
| Propositions nouvelles                    | 0,00                         | 0,00                                    | 0,00   | 0,00                              | 0,00                            | 820 000,00                              | 0,00                                       | 4 020 000,00      |
| Vote de l'assemblée (2)                   | 0,00                         | 0,00                                    | 0,00   | 0,00                              | 0,00                            | 820 000,00                              | 0,00                                       | 4 020 000,00      |
| - Dans le cadre d'une AP-CP (3)           | 0,00                         | 0,00                                    | 0,00   | 0,00                              | 0,00                            | 820 000,00                              | 0,00                                       | 4 020 000,00      |
| - Hors AP-CP (3)                          | 0,00                         | 0,00                                    | 0,00   | 0,00                              | 0,00                            | 0,00                                    | 0,00                                       | 0,00              |
| Dont op. pour compte de tiers             | 0,00                         | 0,00                                    | 0,00   | 0,00                              | 0,00                            | 0,00                                    | 0,00                                       | 0,00              |
| <b>RECETTES AFFECTEES AUX EQUIPEMENTS</b> |                              |   |  |                                   |                                 |   |  |                   |
| Total (RAR N-1 + Vote)                    | 0,00                         | 0,00                                    | 0,00   | 0,00                              | 0,00                            | 0,00                                    | 0,00                                       | 0,00              |
| Restes à réaliser N-1                     | 0,00                         | 0,00                                    | 0,00   | 0,00                              | 0,00                            | 0,00                                    | 0,00                                       | 0,00              |
| Propositions nouvelles                    | 0,00                         | 0,00                                    | 0,00   | 0,00                              | 0,00                            | 0,00                                    | 0,00                                       | 0,00              |
| Vote de l'assemblée (2)                   | 0,00                         | 0,00                                    | 0,00   | 0,00                              | 0,00                            | 0,00                                    | 0,00                                       | 0,00              |
| Recettes affectées                        | 0,00                         | 0,00                                    | 0,00   | 0,00                              | 0,00                            | 0,00                                    | 0,00                                       | 0,00              |
| Financement par le tiers de l'opération   | 0,00                         | 0,00                                    | 0,00   | 0,00                              | 0,00                            | 0,00                                    | 0,00                                       | 0,00              |

(1) Il s'agit des nouvelles AP ou des modifications d'AP existantes.

(2) Crédits de la présente délibération hors RAR.

(3) Y compris les opérations pour compte de tiers.

|  |                |
|--|----------------|
| <b>III – VOTE DU BUDGET</b>  | <b>III</b>     |
| <b>A – SECTION D'INVESTISSEMENT – 90 OPERATIONS VENTILEES</b><br>Détail par articles | <b>A 904-4</b> |

CHAPITRE 904-4 – RSA AP (1) = 0,00

| Libellé                                   | 90-441<br>Insertion sociale | 90-442<br>Santé | 90-443<br>Logement | 90-444<br>Insertion<br>professionnelle | 90-445<br>Evaluation des<br>dépenses engagées | 90-446<br>Dépenses de<br>structure | 90-447<br>RSA allocations | 90-448<br>Autres dépenses au<br>titre du RSA | TOTAL DU<br>CHAPITRE |
|---|-----------------------------|-----------------|--------------------|--|---|------------------------------------|---------------------------|--|----------------------|
| <b>DEPENSES D'EQUIPEMENT</b>              |                             |                 |                    |  |   |                                    |                           |  |                      |
| Total (RAR N-1 + Vote)                    | 0,00                        | 0,00            | 0,00               | 0,00                                   | 0,00  | 0,00                               | 0,00                      | 0,00   | 0,00                 |
| Restes à réaliser N-1                     | 0,00                        | 0,00            | 0,00               | 0,00                                   | 0,00  | 0,00                               | 0,00                      | 0,00   | 0,00                 |
| Propositions nouvelles                    | 0,00                        | 0,00            | 0,00               | 0,00                                   | 0,00  | 0,00                               | 0,00                      | 0,00   | 0,00                 |
| Vote de l'assemblée (2)                   | 0,00                        | 0,00            | 0,00               | 0,00                                   | 0,00  | 0,00                               | 0,00                      | 0,00   | 0,00                 |
| - Dans le cadre d'une AP-CP (3)           | 0,00                        | 0,00            | 0,00               | 0,00                                   | 0,00  | 0,00                               | 0,00                      | 0,00   | 0,00                 |
| - Hors AP-CP (3)                          | 0,00                        | 0,00            | 0,00               | 0,00                                   | 0,00  | 0,00                               | 0,00                      | 0,00   | 0,00                 |
| Dont op. pour compte de tiers             | 0,00                        | 0,00            | 0,00               | 0,00                                   | 0,00  | 0,00                               | 0,00                      | 0,00   | 0,00                 |
| <b>RECETTES AFFECTEES AUX EQUIPEMENTS</b> |                             |                 |                    |  |   |                                    |                           |  |                      |
| Total (RAR N-1 + Vote)                    | 0,00                        | 0,00            | 0,00               | 0,00                                   | 0,00  | 0,00                               | 0,00                      | 0,00   | 0,00                 |
| Restes à réaliser N-1                     | 0,00                        | 0,00            | 0,00               | 0,00                                   | 0,00  | 0,00                               | 0,00                      | 0,00   | 0,00                 |
| Propositions nouvelles                    | 0,00                        | 0,00            | 0,00               | 0,00                                   | 0,00  | 0,00                               | 0,00                      | 0,00   | 0,00                 |
| Vote de l'assemblée (2)                   | 0,00                        | 0,00            | 0,00               | 0,00                                   | 0,00  | 0,00                               | 0,00                      | 0,00   | 0,00                 |
| Recettes affectées                        | 0,00                        | 0,00            | 0,00               | 0,00                                   | 0,00  | 0,00                               | 0,00                      | 0,00   | 0,00                 |
| Financement par le tiers de l'opération   | 0,00                        | 0,00            | 0,00               | 0,00                                   | 0,00  | 0,00                               | 0,00                      | 0,00   | 0,00                 |

(1) Il s'agit des nouvelles AP ou des modifications d'AP existantes.

(2) Crédits de la présente délibération hors RAR.

(3) Y compris les opérations pour compte de tiers.

|  |              |
|--|--------------|
| <b>III – VOTE DU BUDGET</b>  | <b>III</b>   |
| <b>A – SECTION D'INVESTISSEMENT – 90 OPERATIONS VENTILEES</b><br>Détail par articles | <b>A 905</b> |

CHAPITRE 905 – Aménagement des territoires et habitat AP (1) = 5 000 000,00

| Libellé                                   | 90-50<br>Services communs  |   | 90-51<br>Aménagement et services urbains |                                 |                            |                      |                           |                                    |   |
|---|----------------------------|---|--|---------------------------------|----------------------------|----------------------|---------------------------|------------------------------------|---|
|   | 90-501<br>Services communs | 90-502<br>Plan de relance (crise sanitaire) | 90-510<br>Services communs               | 90-511<br>Espaces verts urbains | 90-512<br>Eclairage public | 90-513<br>Art public | 90-514<br>Electrification | 90-515<br>Opérations d'aménagement | 90-518<br>Autres actions d'aménagement urbain |
| <b>DEPENSES D'EQUIPEMENT</b>              |                            |   |  |                                 |                            |                      |                           |                                    |   |
| Total (RAR N-1 + Vote)                    | 0,00                       | 0,00  | 0,00                                     | 0,00                            | 0,00                       | 0,00                 | 0,00                      | 0,00                               | 0,00  |
| Restes à réaliser N-1                     | 0,00                       | 0,00  | 0,00                                     | 0,00                            | 0,00                       | 0,00                 | 0,00                      | 0,00                               | 0,00  |
| Propositions nouvelles                    | 0,00                       | 0,00  | 0,00                                     | 0,00                            | 0,00                       | 0,00                 | 0,00                      | 0,00                               | 0,00  |
| Vote de l'assemblée (2)                   | 0,00                       | 0,00  | 0,00                                     | 0,00                            | 0,00                       | 0,00                 | 0,00                      | 0,00                               | 0,00  |
| - Dans le cadre d'une AP-CP (3)           | 0,00                       | 0,00  | 0,00                                     | 0,00                            | 0,00                       | 0,00                 | 0,00                      | 0,00                               | 0,00  |
| - Hors AP-CP (3)                          | 0,00                       | 0,00  | 0,00                                     | 0,00                            | 0,00                       | 0,00                 | 0,00                      | 0,00                               | 0,00  |
| Dont op. pour compte de tiers             | 0,00                       | 0,00  | 0,00                                     | 0,00                            | 0,00                       | 0,00                 | 0,00                      | 0,00                               | 0,00  |
| <b>RECETTES AFFECTEES AUX EQUIPEMENTS</b> |                            |   |  |                                 |                            |                      |                           |                                    |   |
| Total (RAR N-1 + Vote)                    | 0,00                       | 0,00  | 0,00                                     | 0,00                            | 0,00                       | 0,00                 | 0,00                      | 0,00                               | 0,00  |
| Restes à réaliser N-1                     | 0,00                       | 0,00  | 0,00                                     | 0,00                            | 0,00                       | 0,00                 | 0,00                      | 0,00                               | 0,00  |
| Propositions nouvelles                    | 0,00                       | 0,00  | 0,00                                     | 0,00                            | 0,00                       | 0,00                 | 0,00                      | 0,00                               | 0,00  |
| Vote de l'assemblée (2)                   | 0,00                       | 0,00  | 0,00                                     | 0,00                            | 0,00                       | 0,00                 | 0,00                      | 0,00                               | 0,00  |
| Recettes affectées                        | 0,00                       | 0,00  | 0,00                                     | 0,00                            | 0,00                       | 0,00                 | 0,00                      | 0,00                               | 0,00  |
| Financement par le tiers de l'opération   | 0,00                       | 0,00  | 0,00                                     | 0,00                            | 0,00                       | 0,00                 | 0,00                      | 0,00                               | 0,00  |

(1) Il s'agit des nouvelles AP ou des modifications d'AP existantes.

(2) Crédits de la présente délibération hors RAR.

(3) Y compris les opérations pour compte de tiers.

|  |              |
|--|--------------|
| <b>III – VOTE DU BUDGET</b>  | <b>III</b>   |
| <b>A – SECTION D'INVESTISSEMENT – 90 OPERATIONS VENTILEES</b><br>Détail par articles | <b>A 905</b> |

CHAPITRE 905 – Aménagement des territoires et habitat (suite 1)

| Libellé                                   | 90-52<br>Politique de la ville | 90-53<br>Agglomérations et<br>villes moyennes | 90-54<br>Espace rural et autres<br>espaces de dév. | 90-55<br>Habitat (Logement)                |                                   |  |  |                           |
|---|--------------------------------|---|--|--|-----------------------------------|--|--|---------------------------|
|   |                                |   |  | 90-551<br>Parc privé de la<br>collectivité | 90-552<br>Aide au secteur locatif | 90-553<br>Aide à l'accession à la<br>propriété | 90-554<br>Aire d'accueil des<br>gens du voyage | 90-555<br>Logement social |
| <b>DEPENSES D'EQUIPEMENT</b>              |                                |   |  |  |                                   |  |  |                           |
| Total (RAR N-1 + Vote)                    | 0,00                           | 53 900 900,00                                 | 0,00   | 0,00                                       | 0,00                              | 0,00   | 0,00   | 0,00                      |
| Restes à réaliser N-1                     | 0,00                           | 0,00  | 0,00   | 0,00                                       | 0,00                              | 0,00   | 0,00   | 0,00                      |
| Propositions nouvelles                    | 0,00                           | 53 900 900,00                                 | 0,00   | 0,00                                       | 0,00                              | 0,00   | 0,00   | 0,00                      |
| Vote de l'assemblée (2)                   | 0,00                           | 53 900 900,00                                 | 0,00   | 0,00                                       | 0,00                              | 0,00   | 0,00   | 0,00                      |
| - Dans le cadre d'une AP-CP (3)           | 0,00                           | 53 900 900,00                                 | 0,00   | 0,00                                       | 0,00                              | 0,00   | 0,00   | 0,00                      |
| - Hors AP-CP (3)                          | 0,00                           | 0,00  | 0,00   | 0,00                                       | 0,00                              | 0,00   | 0,00   | 0,00                      |
| Dont op. pour compte de tiers             | 0,00                           | 0,00  | 0,00   | 0,00                                       | 0,00                              | 0,00   | 0,00   | 0,00                      |
| <b>RECETTES AFFECTEES AUX EQUIPEMENTS</b> |                                |   |  |  |                                   |  |  |                           |
| Total (RAR N-1 + Vote)                    | 0,00                           | 0,00  | 0,00   | 0,00                                       | 0,00                              | 0,00   | 0,00   | 0,00                      |
| Restes à réaliser N-1                     | 0,00                           | 0,00  | 0,00   | 0,00                                       | 0,00                              | 0,00   | 0,00   | 0,00                      |
| Propositions nouvelles                    | 0,00                           | 0,00  | 0,00   | 0,00                                       | 0,00                              | 0,00   | 0,00   | 0,00                      |
| Vote de l'assemblée (2)                   | 0,00                           | 0,00  | 0,00   | 0,00                                       | 0,00                              | 0,00   | 0,00   | 0,00                      |
| Recettes affectées                        | 0,00                           | 0,00  | 0,00   | 0,00                                       | 0,00                              | 0,00   | 0,00   | 0,00                      |
| Financement par le tiers de l'opération   | 0,00                           | 0,00  | 0,00   | 0,00                                       | 0,00                              | 0,00   | 0,00   | 0,00                      |

(1) Il s'agit des nouvelles AP ou des modifications d'AP existantes.

(2) Crédits de la présente délibération hors RAR.

(3) Y compris les opérations pour compte de tiers.

|  |              |
|--|--------------|
| <b>III – VOTE DU BUDGET</b>  | <b>III</b>   |
| <b>A – SECTION D'INVESTISSEMENT – 90 OPERATIONS VENTILEES</b><br>Détail par articles | <b>A 905</b> |

CHAPITRE 905 – Aménagement des territoires et habitat (suite 2)

| Libellé                                   | 90-56<br>Actions en faveur du littoral | 90-57<br>Techno. de l'information et<br>de la comm. | 90-58<br>Autres actions      |   | 90-59<br>Sécurité | TOTAL DU CHAPITRE |
|---|--|---|------------------------------|---|-------------------|-------------------|
|   |  |   | 90-581<br>Réserves Foncières | 90-588<br>Autres actions<br>d'aménagement |                   |                   |
| <b>DEPENSES D'EQUIPEMENT</b>              |  |   |                              |   |                   |                   |
| Total (RAR N-1 + Vote)                    | 0,00                                   | 0,00  | 0,00                         | 0,00                                      | 0,00              | 53 900 900,00     |
| Restes à réaliser N-1                     | 0,00                                   | 0,00  | 0,00                         | 0,00                                      | 0,00              | 0,00              |
| Propositions nouvelles                    | 0,00                                   | 0,00  | 0,00                         | 0,00                                      | 0,00              | 53 900 900,00     |
| Vote de l'assemblée (2)                   | 0,00                                   | 0,00  | 0,00                         | 0,00                                      | 0,00              | 53 900 900,00     |
| - Dans le cadre d'une AP-CP (3)           | 0,00                                   | 0,00  | 0,00                         | 0,00                                      | 0,00              | 53 900 900,00     |
| - Hors AP-CP (3)                          | 0,00                                   | 0,00  | 0,00                         | 0,00                                      | 0,00              | 0,00              |
| Dont op. pour compte de tiers             | 0,00                                   | 0,00  | 0,00                         | 0,00                                      | 0,00              | 0,00              |
| <b>RECETTES AFFECTEES AUX EQUIPEMENTS</b> |  |   |                              |   |                   |                   |
| Total (RAR N-1 + Vote)                    | 0,00                                   | 0,00  | 0,00                         | 0,00                                      | 0,00              | 0,00              |
| Restes à réaliser N-1                     | 0,00                                   | 0,00  | 0,00                         | 0,00                                      | 0,00              | 0,00              |
| Propositions nouvelles                    | 0,00                                   | 0,00  | 0,00                         | 0,00                                      | 0,00              | 0,00              |
| Vote de l'assemblée (2)                   | 0,00                                   | 0,00  | 0,00                         | 0,00                                      | 0,00              | 0,00              |
| Recettes affectées                        | 0,00                                   | 0,00  | 0,00                         | 0,00                                      | 0,00              | 0,00              |
| Financement par le tiers de l'opération   | 0,00                                   | 0,00  | 0,00                         | 0,00                                      | 0,00              | 0,00              |

(1) Il s'agit des nouvelles AP ou des modifications d'AP existantes.

(2) Crédits de la présente délibération hors RAR.

(3) Y compris les opérations pour compte de tiers.

|   |                            |
|---|----------------------------|
| <b>III – VOTE DU BUDGET</b><br><b>A – SECTION D'INVESTISSEMENT – 90 OPERATIONS VENTILEES</b><br>Détail par articles | <b>III</b><br><b>A 906</b> |
|---|----------------------------|

CHAPITRE 906 – Action économique    AP (1) =    113 154 000,00

| Libellé                                   | 90-60<br>Services communs | 90-61<br>Interventions économiques transversales | 90-62<br>Structure d'animation et de dev. éco. | 90-63<br>Actions sectorielles                    |                   |  |                                     |
|---|---------------------------|--|--|--|-------------------|--|-------------------------------------|
|   |                           |  |  | 90-631<br>Agriculture, pêche et agro-alimentaire |                   | 90-632<br>Industrie, commerce et artisanat | 90-633<br>Développement touristique |
|   |                           |  |  | 90-6311<br>Laboratoire                           | 90-6312<br>Autres |  |                                     |
| <b>DEPENSES D'EQUIPEMENT</b>              |                           |  |  |  |                   |  |                                     |
| Total (RAR N-1 + Vote)                    | 0,00                      | 0,00   | 0,00   | 0,00   | 30 000 000,00     | 52 576 400,00                              | 4 580 000,00                        |
| Restes à réaliser N-1                     | 0,00                      | 0,00   | 0,00   | 0,00   | 0,00              | 0,00                                       | 0,00                                |
| Propositions nouvelles                    | 0,00                      | 0,00   | 0,00   | 0,00   | 30 000 000,00     | 52 576 400,00                              | 4 580 000,00                        |
| Vote de l'assemblée (2)                   | 0,00                      | 0,00   | 0,00   | 0,00   | 30 000 000,00     | 52 576 400,00                              | 4 580 000,00                        |
| - Dans le cadre d'une AP-CP (3)           | 0,00                      | 0,00   | 0,00   | 0,00   | 30 000 000,00     | 52 576 400,00                              | 4 580 000,00                        |
| - Hors AP-CP (3)                          | 0,00                      | 0,00   | 0,00   | 0,00   | 0,00              | 0,00                                       | 0,00                                |
| Dont op. pour compte de tiers             | 0,00                      | 0,00   | 0,00   | 0,00   | 0,00              | 0,00                                       | 0,00                                |
| <b>RECETTES AFFECTEES AUX EQUIPEMENTS</b> |                           |  |  |  |                   |  |                                     |
| Total (RAR N-1 + Vote)                    | 0,00                      | 7 000 000,00                                     | 0,00   | 0,00   | 159 000,00        | 13 287 133,00                              | 568 000,00                          |
| Restes à réaliser N-1                     | 0,00                      | 0,00   | 0,00   | 0,00   | 0,00              | 0,00                                       | 0,00                                |
| Propositions nouvelles                    | 0,00                      | 7 000 000,00                                     | 0,00   | 0,00   | 159 000,00        | 13 287 133,00                              | 568 000,00                          |
| Vote de l'assemblée (2)                   | 0,00                      | 7 000 000,00                                     | 0,00   | 0,00   | 159 000,00        | 13 287 133,00                              | 568 000,00                          |
| Recettes affectées                        | 0,00                      | 7 000 000,00                                     | 0,00   | 0,00   | 159 000,00        | 13 287 133,00                              | 568 000,00                          |
| Financement par le tiers de l'opération   | 0,00                      | 0,00   | 0,00   | 0,00   | 0,00              | 0,00                                       | 0,00                                |

(1) Il s'agit des nouvelles AP ou des modifications d'AP existantes.

(2) Crédits de la présente délibération hors RAR.

(3) Y compris les opérations pour compte de tiers.

|  |              |
|--|--------------|
| <b>III – VOTE DU BUDGET</b>  | <b>III</b>   |
| <b>A – SECTION D'INVESTISSEMENT – 90 OPERATIONS VENTILEES</b><br>Détail par articles | <b>A 906</b> |

CHAPITRE 906 –Action économique (suite)

| Libellé                                   | 90-64<br>Rayonnement, attractivité<br>du territoire | 90-65<br>Insertion éco. et<br>éco.sociale, solidaire | 90-66<br>Maintien et dev. des<br>services publics | 90-67<br>Recherche et innovation | 90-68<br>Autres actions | 90-69<br>Plan de relance (crise<br>sanitaire) | TOTAL DU CHAPITRE |
|---|---|--|---|----------------------------------|-------------------------|---|-------------------|
| <b>DEPENSES D'EQUIPEMENT</b>              |   |  |   |                                  |                         |   |                   |
| Total (RAR N-1 + Vote)                    | 0,00  | 0,00   | 0,00  | 29 180 000,00                    | 0,00                    | 0,00  | 116 336 400,00    |
| Restes à réaliser N-1                     | 0,00  | 0,00   | 0,00  | 0,00                             | 0,00                    | 0,00  | 0,00              |
| Propositions nouvelles                    | 0,00  | 0,00   | 0,00  | 29 180 000,00                    | 0,00                    | 0,00  | 116 336 400,00    |
| Vote de l'assemblée (2)                   | 0,00  | 0,00   | 0,00  | 29 180 000,00                    | 0,00                    | 0,00  | 116 336 400,00    |
| - Dans le cadre d'une AP-CP (3)           | 0,00  | 0,00   | 0,00  | 29 180 000,00                    | 0,00                    | 0,00  | 116 336 400,00    |
| - Hors AP-CP (3)                          | 0,00  | 0,00   | 0,00  | 0,00                             | 0,00                    | 0,00  | 0,00              |
| Dont op. pour compte de tiers             | 0,00  | 0,00   | 0,00  | 0,00                             | 0,00                    | 0,00  | 0,00              |
| <b>RECETTES AFFECTEES AUX EQUIPEMENTS</b> |   |  |   |                                  |                         |   |                   |
| Total (RAR N-1 + Vote)                    | 0,00  | 0,00   | 0,00  | 2 150 000,00                     | 0,00                    | 0,00  | 23 164 133,00     |
| Restes à réaliser N-1                     | 0,00  | 0,00   | 0,00  | 0,00                             | 0,00                    | 0,00  | 0,00              |
| Propositions nouvelles                    | 0,00  | 0,00   | 0,00  | 2 150 000,00                     | 0,00                    | 0,00  | 23 164 133,00     |
| Vote de l'assemblée (2)                   | 0,00  | 0,00   | 0,00  | 2 150 000,00                     | 0,00                    | 0,00  | 23 164 133,00     |
| Recettes affectées                        | 0,00  | 0,00   | 0,00  | 0,00                             | 0,00                    | 0,00  | 21 014 133,00     |
| Financement par le tiers de l'opération   | 0,00  | 0,00   | 0,00  | 2 150 000,00                     | 0,00                    | 0,00  | 2 150 000,00      |

(1) Il s'agit des nouvelles AP ou des modifications d'AP existantes.

(2) Crédits de la présente délibération hors RAR.

(3) Y compris les opérations pour compte de tiers.



|   |                            |
|---|----------------------------|
| <b>III – VOTE DU BUDGET</b><br><b>A – SECTION D'INVESTISSEMENT – 90 OPERATIONS VENTILEES</b><br>Détail par articles | <b>III</b><br><b>A 907</b> |
|---|----------------------------|

CHAPITRE 907 – Environnement    AP (1) =    32 422 000.00

| Libellé                                   | 90-70<br>Services communs | 90-71<br>Actions transversales | 90-72<br>Actions déchets et propreté urbaine       |   |                                 |   |   |  |
|---|---------------------------|--------------------------------|--|---|---------------------------------|---|---|--|
|   |                           |                                | 90-720<br>Services communs<br>collecte et propreté | 90-721<br>Collecte et traitement des déchets        |                                 |   | 90-722<br>Propreté urbaine                          |  |
|   |                           |                                |  | 90-7211<br>Actions prévention et<br>sensibilisation | 90-7212<br>Collecte des déchets | 90-7213<br>Tri, valorisation,<br>traitement déchets | 90-7221<br>Actions prévention et<br>sensibilisation | 90-7222<br>Action propreté urbaine<br>et nettoyage |
|   |                           |                                |  |   |                                 |   |   |  |
| <b>DEPENSES D'EQUIPEMENT</b>              |                           |                                |  |   |                                 |   |   |  |
| Total (RAR N-1 + Vote)                    | 0,00                      | 0,00                           | 0,00   | 0,00  | 0,00                            | 0,00  | 0,00  | 0,00   |
| Restes à réaliser N-1                     | 0,00                      | 0,00                           | 0,00   | 0,00  | 0,00                            | 0,00  | 0,00  | 0,00   |
| Propositions nouvelles                    | 0,00                      | 0,00                           | 0,00   | 0,00  | 0,00                            | 0,00  | 0,00  | 0,00   |
| Vote de l'assemblée (2)                   | 0,00                      | 0,00                           | 0,00   | 0,00  | 0,00                            | 0,00  | 0,00  | 0,00   |
| - Dans le cadre d'une AP-CP (3)           | 0,00                      | 0,00                           | 0,00   | 0,00  | 0,00                            | 0,00  | 0,00  | 0,00   |
| - Hors AP-CP (3)                          | 0,00                      | 0,00                           | 0,00   | 0,00  | 0,00                            | 0,00  | 0,00  | 0,00   |
| Dont op. pour compte de tiers             | 0,00                      | 0,00                           | 0,00   | 0,00  | 0,00                            | 0,00  | 0,00  | 0,00   |
| <b>RECETTES AFFECTEES AUX EQUIPEMENTS</b> |                           |                                |  |   |                                 |   |   |  |
| Total (RAR N-1 + Vote)                    | 0,00                      | 0,00                           | 0,00   | 0,00  | 0,00                            | 0,00  | 0,00  | 0,00   |
| Restes à réaliser N-1                     | 0,00                      | 0,00                           | 0,00   | 0,00  | 0,00                            | 0,00  | 0,00  | 0,00   |
| Propositions nouvelles                    | 0,00                      | 0,00                           | 0,00   | 0,00  | 0,00                            | 0,00  | 0,00  | 0,00   |
| Vote de l'assemblée (2)                   | 0,00                      | 0,00                           | 0,00   | 0,00  | 0,00                            | 0,00  | 0,00  | 0,00   |
| Recettes affectées                        | 0,00                      | 0,00                           | 0,00   | 0,00  | 0,00                            | 0,00  | 0,00  | 0,00   |
| Financement par le tiers de l'opération   | 0,00                      | 0,00                           | 0,00   | 0,00  | 0,00                            | 0,00  | 0,00  | 0,00   |

(1) Il s'agit des nouvelles AP ou des modifications d'AP existantes.

(2) Crédits de la présente délibération hors RAR.

(3) Y compris les opérations pour compte de tiers.

|  |              |
|--|--------------|
| <b>III – VOTE DU BUDGET</b>  | <b>III</b>   |
| <b>A – SECTION D'INVESTISSEMENT – 90 OPERATIONS VENTILEES</b><br>Détail par articles | <b>A 907</b> |

CHAPITRE 907 – Environnement (suite 1)

| Libellé                                   | 90-73<br>Actions en matière de gestion des eaux |                       |                          |                          |  | 90-74<br>Politique de l'air |
|---|---|-----------------------|--------------------------|--------------------------|--|-----------------------------|
|   | 90-731<br>Politique de l'eau                    | 90-732<br>Eau potable | 90-733<br>Assainissement | 90-734<br>Eaux pluviales | 90-735<br>Lutte contre les inondations |                             |
| <b>DEPENSES D'EQUIPEMENT</b>              |   |                       |                          |                          |  |                             |
| Total (RAR N-1 + Vote)                    | 80 000,00                                       | 0,00                  | 0,00                     | 0,00                     | 0,00                                   | 0,00                        |
| Restes à réaliser N-1                     | 0,00  | 0,00                  | 0,00                     | 0,00                     | 0,00                                   | 0,00                        |
| Propositions nouvelles                    | 80 000,00                                       | 0,00                  | 0,00                     | 0,00                     | 0,00                                   | 0,00                        |
| Vote de l'assemblée (2)                   | 80 000,00                                       | 0,00                  | 0,00                     | 0,00                     | 0,00                                   | 0,00                        |
| - Dans le cadre d'une AP-CP (3)           | 80 000,00                                       | 0,00                  | 0,00                     | 0,00                     | 0,00                                   | 0,00                        |
| - Hors AP-CP (3)                          | 0,00  | 0,00                  | 0,00                     | 0,00                     | 0,00                                   | 0,00                        |
| Dont op. pour compte de tiers             | 0,00  | 0,00                  | 0,00                     | 0,00                     | 0,00                                   | 0,00                        |
| <b>RECETTES AFFECTEES AUX EQUIPEMENTS</b> |   |                       |                          |                          |  |                             |
| Total (RAR N-1 + Vote)                    | 0,00  | 0,00                  | 0,00                     | 0,00                     | 0,00                                   | 0,00                        |
| Restes à réaliser N-1                     | 0,00  | 0,00                  | 0,00                     | 0,00                     | 0,00                                   | 0,00                        |
| Propositions nouvelles                    | 0,00  | 0,00                  | 0,00                     | 0,00                     | 0,00                                   | 0,00                        |
| Vote de l'assemblée (2)                   | 0,00  | 0,00                  | 0,00                     | 0,00                     | 0,00                                   | 0,00                        |
| Recettes affectées                        | 0,00  | 0,00                  | 0,00                     | 0,00                     | 0,00                                   | 0,00                        |
| Financement par le tiers de l'opération   | 0,00  | 0,00                  | 0,00                     | 0,00                     | 0,00                                   | 0,00                        |

(1) Il s'agit des nouvelles AP ou des modifications d'AP existantes.

(2) Crédits de la présente délibération hors RAR.

(3) Y compris les opérations pour compte de tiers.

|   |              |
|---|--------------|
| <b>III – VOTE DU BUDGET</b>                                   | <b>III</b>   |
| <b>A – SECTION D'INVESTISSEMENT – 90 OPERATIONS VENTILEES</b> | <b>A 907</b> |
| <b>Détail par articles</b>                                    |              |

CHAPITRE 907 – Environnement (suite 2)

| Libellé                                   | 90-75<br>Politique de l'énergie             |                                     |                            |                               |                          | 90-76<br>Préserv. patrim.<br>naturel,risques<br>techno. | 90-77<br>Environnement<br>infrastructures<br>transports | 90-78<br>Autres actions | 90-79<br>Plan de relance<br>(crise sanitaire) | TOTAL DU<br>CHAPITRE |
|---|---|-------------------------------------|----------------------------|-------------------------------|--------------------------|---|---|-------------------------|---|----------------------|
|   | 90-751<br>Réseaux de chaleur<br>et de froid | 90-752<br>Energie<br>photovoltaïque | 90-753<br>Energie éolienne | 90-754<br>Energie hydraulique | 90-758<br>Autres actions |   |   |                         |   |                      |
| <b>DEPENSES D'EQUIPEMENT</b>              |   |                                     |                            |                               |                          |   |   |                         |   |                      |
| Total (RAR N-1 + Vote)                    | 0,00  | 0,00                                | 0,00                       | 0,00                          | 14 219 100,00            | 8 600 000,00  | 0,00  | 0,00                    | 0,00  | 22 899 100,00        |
| Restes à réaliser N-1                     | 0,00  | 0,00                                | 0,00                       | 0,00                          | 0,00                     | 0,00  | 0,00  | 0,00                    | 0,00  | 0,00                 |
| Propositions nouvelles                    | 0,00  | 0,00                                | 0,00                       | 0,00                          | 14 219 100,00            | 8 600 000,00  | 0,00  | 0,00                    | 0,00  | 22 899 100,00        |
| Vote de l'assemblée (2)                   | 0,00  | 0,00                                | 0,00                       | 0,00                          | 14 219 100,00            | 8 600 000,00  | 0,00  | 0,00                    | 0,00  | 22 899 100,00        |
| - Dans le cadre d'une AP-CP (3)           | 0,00  | 0,00                                | 0,00                       | 0,00                          | 14 219 100,00            | 8 600 000,00  | 0,00  | 0,00                    | 0,00  | 22 899 100,00        |
| - Hors AP-CP (3)                          | 0,00  | 0,00                                | 0,00                       | 0,00                          | 0,00                     | 0,00  | 0,00  | 0,00                    | 0,00  | 0,00                 |
| Dont op. pour compte de tiers             | 0,00  | 0,00                                | 0,00                       | 0,00                          | 0,00                     | 0,00  | 0,00  | 0,00                    | 0,00  | 0,00                 |
| <b>RECETTES AFFECTEES AUX EQUIPEMENTS</b> |   |                                     |                            |                               |                          |   |   |                         |   |                      |
| Total (RAR N-1 + Vote)                    | 0,00  | 0,00                                | 0,00                       | 0,00                          | 0,00                     | 0,00  | 0,00  | 0,00                    | 0,00  | 0,00                 |
| Restes à réaliser N-1                     | 0,00  | 0,00                                | 0,00                       | 0,00                          | 0,00                     | 0,00  | 0,00  | 0,00                    | 0,00  | 0,00                 |
| Propositions nouvelles                    | 0,00  | 0,00                                | 0,00                       | 0,00                          | 0,00                     | 0,00  | 0,00  | 0,00                    | 0,00  | 0,00                 |
| Vote de l'assemblée (2)                   | 0,00  | 0,00                                | 0,00                       | 0,00                          | 0,00                     | 0,00  | 0,00  | 0,00                    | 0,00  | 0,00                 |
| Recettes affectées                        | 0,00  | 0,00                                | 0,00                       | 0,00                          | 0,00                     | 0,00  | 0,00  | 0,00                    | 0,00  | 0,00                 |
| Financement par le tiers de l'opération   | 0,00  | 0,00                                | 0,00                       | 0,00                          | 0,00                     | 0,00  | 0,00  | 0,00                    | 0,00  | 0,00                 |

(1) Il s'agit des nouvelles AP ou des modifications d'AP existantes.

(2) Crédits de la présente délibération hors RAR.

(3) Y compris les opérations pour compte de tiers.

|  |                            |
|--|----------------------------|
| <b>III – VOTE DU BUDGET</b><br><b>A – SECTION D'INVESTISSEMENT – 90 OPERATIONS VENTILEES</b><br><b>Détail par articles</b> | <b>III</b><br><b>A 908</b> |
|--|----------------------------|

CHAPITRE 908 – Transports AP (1) = 205 015 530,00

| Libellé                                   | 90-80<br>Services communs | 90-81<br>Transports scolaires | 90-82<br>Transports publics de voyageurs |                     |                       |                   |                    |                  |                   |
|---|---------------------------|-------------------------------|--|---------------------|-----------------------|-------------------|--------------------|------------------|-------------------|
|   |                           |                               | 90-820                                   | 90-821              | 90-822                | 90-823            | 90-824             | 90-825           | 90-828            |
|   |                           |                               | Services communs                         | Transport sur route | Transport ferroviaire | Transport fluvial | Transport maritime | Transport aérien | Autres transports |
| <b>DEPENSES D'EQUIPEMENT</b>              |                           |                               |  |                     |                       |                   |                    |                  |                   |
| Total (RAR N-1 + Vote)                    | 0,00                      | 1 277 500,00                  | 0,00                                     | 977 000,00          | 34 665 482,00         | 0,00              | 16 444 000,00      | 0,00             | 0,00              |
| Restes à réaliser N-1                     | 0,00                      | 0,00                          | 0,00                                     | 0,00                | 0,00                  | 0,00              | 0,00               | 0,00             | 0,00              |
| Propositions nouvelles                    | 0,00                      | 1 277 500,00                  | 0,00                                     | 977 000,00          | 34 665 482,00         | 0,00              | 16 444 000,00      | 0,00             | 0,00              |
| Vote de l'assemblée (2)                   | 0,00                      | 1 277 500,00                  | 0,00                                     | 977 000,00          | 34 665 482,00         | 0,00              | 16 444 000,00      | 0,00             | 0,00              |
| - Dans le cadre d'une AP-CP (3)           | 0,00                      | 1 277 500,00                  | 0,00                                     | 977 000,00          | 34 665 482,00         | 0,00              | 16 444 000,00      | 0,00             | 0,00              |
| - Hors AP-CP (3)                          | 0,00                      | 0,00                          | 0,00                                     | 0,00                | 0,00                  | 0,00              | 0,00               | 0,00             | 0,00              |
| Dont op. pour compte de tiers             | 0,00                      | 0,00                          | 0,00                                     | 0,00                | 0,00                  | 0,00              | 0,00               | 0,00             | 0,00              |
| <b>RECETTES AFFECTEES AUX EQUIPEMENTS</b> |                           |                               |  |                     |                       |                   |                    |                  |                   |
| Total (RAR N-1 + Vote)                    | 0,00                      | 0,00                          | 0,00                                     | 0,00                | 0,00                  | 0,00              | 0,00               | 0,00             | 0,00              |
| Restes à réaliser N-1                     | 0,00                      | 0,00                          | 0,00                                     | 0,00                | 0,00                  | 0,00              | 0,00               | 0,00             | 0,00              |
| Propositions nouvelles                    | 0,00                      | 0,00                          | 0,00                                     | 0,00                | 0,00                  | 0,00              | 0,00               | 0,00             | 0,00              |
| Vote de l'assemblée (2)                   | 0,00                      | 0,00                          | 0,00                                     | 0,00                | 0,00                  | 0,00              | 0,00               | 0,00             | 0,00              |
| Recettes affectées                        | 0,00                      | 0,00                          | 0,00                                     | 0,00                | 0,00                  | 0,00              | 0,00               | 0,00             | 0,00              |
| Financement par le tiers de l'opération   | 0,00                      | 0,00                          | 0,00                                     | 0,00                | 0,00                  | 0,00              | 0,00               | 0,00             | 0,00              |

(1) Il s'agit des nouvelles AP ou des modifications d'AP existantes.

(2) Crédits de la présente délibération hors RAR.

(3) Y compris les opérations pour compte de tiers.

|  |              |
|--|--------------|
| <b>III – VOTE DU BUDGET</b>  | <b>III</b>   |
| <b>A – SECTION D'INVESTISSEMENT – 90 OPERATIONS VENTILEES</b><br>Détail par articles | <b>A 908</b> |

CHAPITRE 908 – Transports (suite 1)

| Libellé                                   | 90-83<br>Transports de marchandises |                        |                            |                        |                         |                       |                             |
|---|-------------------------------------|------------------------|----------------------------|------------------------|-------------------------|-----------------------|-----------------------------|
|   | 90-830<br>Services communs          | 90-831<br>Fret routier | 90-832<br>Fret ferroviaire | 90-833<br>Fret fluvial | 90-834<br>Fret maritime | 90-835<br>Fret aérien | 90-838<br>Autres transports |
| <b>DEPENSES D'EQUIPEMENT</b>              |                                     |                        |                            |                        |                         |                       |                             |
| Total (RAR N-1 + Vote)                    | 0,00                                | 0,00                   | 0,00                       | 0,00                   | 0,00                    | 0,00                  | 0,00                        |
| Restes à réaliser N-1                     | 0,00                                | 0,00                   | 0,00                       | 0,00                   | 0,00                    | 0,00                  | 0,00                        |
| Propositions nouvelles                    | 0,00                                | 0,00                   | 0,00                       | 0,00                   | 0,00                    | 0,00                  | 0,00                        |
| Vote de l'assemblée (2)                   | 0,00                                | 0,00                   | 0,00                       | 0,00                   | 0,00                    | 0,00                  | 0,00                        |
| - Dans le cadre d'une AP-CP (3)           | 0,00                                | 0,00                   | 0,00                       | 0,00                   | 0,00                    | 0,00                  | 0,00                        |
| - Hors AP-CP (3)                          | 0,00                                | 0,00                   | 0,00                       | 0,00                   | 0,00                    | 0,00                  | 0,00                        |
| Dont op. pour compte de tiers             | 0,00                                | 0,00                   | 0,00                       | 0,00                   | 0,00                    | 0,00                  | 0,00                        |
| <b>RECETTES AFFECTEES AUX EQUIPEMENTS</b> |                                     |                        |                            |                        |                         |                       |                             |
| Total (RAR N-1 + Vote)                    | 0,00                                | 0,00                   | 0,00                       | 0,00                   | 0,00                    | 0,00                  | 0,00                        |
| Restes à réaliser N-1                     | 0,00                                | 0,00                   | 0,00                       | 0,00                   | 0,00                    | 0,00                  | 0,00                        |
| Propositions nouvelles                    | 0,00                                | 0,00                   | 0,00                       | 0,00                   | 0,00                    | 0,00                  | 0,00                        |
| Vote de l'assemblée (2)                   | 0,00                                | 0,00                   | 0,00                       | 0,00                   | 0,00                    | 0,00                  | 0,00                        |
| Recettes affectées                        | 0,00                                | 0,00                   | 0,00                       | 0,00                   | 0,00                    | 0,00                  | 0,00                        |
| Financement par le tiers de l'opération   | 0,00                                | 0,00                   | 0,00                       | 0,00                   | 0,00                    | 0,00                  | 0,00                        |

(1) Il s'agit des nouvelles AP ou des modifications d'AP existantes.

(2) Crédits de la présente délibération hors RAR.

(3) Y compris les opérations pour compte de tiers.

|  |              |
|--|--------------|
| <b>III – VOTE DU BUDGET</b>  | <b>III</b>   |
| <b>A – SECTION D'INVESTISSEMENT – 90 OPERATIONS VENTILEES</b><br>Détail par articles | <b>A 908</b> |

CHAPITRE 908 – Transports (suite 2)

| Libellé                                   | 90-84<br>Voirie            |                            |                                 |                                 |                            |   |                                 |                             |
|---|----------------------------|----------------------------|---------------------------------|---------------------------------|----------------------------|---|---------------------------------|-----------------------------|
|   | 90-841<br>Voirie nationale | 90-842<br>Voirie régionale | 90-843<br>Voirie départementale | 90-844<br>Voirie métropolitaine | 90-845<br>Voirie communale | 90-846<br>Viabilité hivernale et<br>aléas climatiques | 90-847<br>Equipements de voirie | 90-849<br>Sécurité routière |
| <b>DEPENSES D'EQUIPEMENT</b>              |                            |                            |                                 |                                 |                            |   |                                 |                             |
| Total (RAR N-1 + Vote)                    | 1 693 644,00               | 20 175 850,00              | 0,00                            | 0,00                            | 0,00                       | 0,00  | 0,00                            | 0,00                        |
| Restes à réaliser N-1                     | 0,00                       | 0,00                       | 0,00                            | 0,00                            | 0,00                       | 0,00  | 0,00                            | 0,00                        |
| Propositions nouvelles                    | 1 693 644,00               | 20 175 850,00              | 0,00                            | 0,00                            | 0,00                       | 0,00  | 0,00                            | 0,00                        |
| Vote de l'assemblée (2)                   | 1 693 644,00               | 20 175 850,00              | 0,00                            | 0,00                            | 0,00                       | 0,00  | 0,00                            | 0,00                        |
| - Dans le cadre d'une AP-CP (3)           | 1 693 644,00               | 20 175 850,00              | 0,00                            | 0,00                            | 0,00                       | 0,00  | 0,00                            | 0,00                        |
| - Hors AP-CP (3)                          | 0,00                       | 0,00                       | 0,00                            | 0,00                            | 0,00                       | 0,00  | 0,00                            | 0,00                        |
| Dont op. pour compte de tiers             | 0,00                       | 0,00                       | 0,00                            | 0,00                            | 0,00                       | 0,00  | 0,00                            | 0,00                        |
| <b>RECETTES AFFECTEES AUX EQUIPEMENTS</b> |                            |                            |                                 |                                 |                            |   |                                 |                             |
| Total (RAR N-1 + Vote)                    | 0,00                       | 0,00                       | 0,00                            | 0,00                            | 0,00                       | 0,00  | 0,00                            | 0,00                        |
| Restes à réaliser N-1                     | 0,00                       | 0,00                       | 0,00                            | 0,00                            | 0,00                       | 0,00  | 0,00                            | 0,00                        |
| Propositions nouvelles                    | 0,00                       | 0,00                       | 0,00                            | 0,00                            | 0,00                       | 0,00  | 0,00                            | 0,00                        |
| Vote de l'assemblée (2)                   | 0,00                       | 0,00                       | 0,00                            | 0,00                            | 0,00                       | 0,00  | 0,00                            | 0,00                        |
| Recettes affectées                        | 0,00                       | 0,00                       | 0,00                            | 0,00                            | 0,00                       | 0,00  | 0,00                            | 0,00                        |
| Financement par le tiers de l'opération   | 0,00                       | 0,00                       | 0,00                            | 0,00                            | 0,00                       | 0,00  | 0,00                            | 0,00                        |

(1) Il s'agit des nouvelles AP ou des modifications d'AP existantes.

(2) Crédits de la présente délibération hors RAR.

(3) Y compris les opérations pour compte de tiers.

|   |              |
|---|--------------|
| <b>III – VOTE DU BUDGET</b>                                   | <b>III</b>   |
| <b>A – SECTION D'INVESTISSEMENT – 90 OPERATIONS VENTILEES</b> | <b>A 908</b> |
| <b>Détail par articles</b>                                    |              |

CHAPITRE 908 – Transports (suite 3)

| Libellé                                   | 90-85<br>Infrastructures                                |   |  |  |  | 90-86<br>Liaisons<br>multimodales | 90-87<br>Circulations<br>douces | 90-88<br>Plan de relance<br>(crise sanitaire) | 90-89<br>Sécurité | TOTAL DU<br>CHAPITRE |
|---|---|---|--|--|--|-----------------------------------|---------------------------------|---|-------------------|----------------------|
|   | 90-851<br>Gares, autres<br>infrastructures<br>routières | 90-852<br>Gares et autres<br>infrastructures<br>ferrov. | 90-853<br>Haltes, autres<br>infrastructures<br>fluviales | 90-854<br>Ports, autres<br>infrastructures<br>portuaires | 90-855<br>Aéroports et autres<br>infrastructures |                                   |                                 |   |                   |                      |
| <b>DEPENSES D'EQUIPEMENT</b>              |   |   |  |  |  |                                   |                                 |   |                   |                      |
| Total (RAR N-1 + Vote)                    | 0,00  | 29 766 524,00   | 0,00   | 3 493 600,00   | 0,00   | 0,00                              | 0,00                            | 0,00  | 0,00              | 108 493 600,00       |
| Restes à réaliser N-1                     | 0,00  | 0,00  | 0,00   | 0,00   | 0,00   | 0,00                              | 0,00                            | 0,00  | 0,00              | 0,00                 |
| Propositions nouvelles                    | 0,00  | 29 766 524,00   | 0,00   | 3 493 600,00   | 0,00   | 0,00                              | 0,00                            | 0,00  | 0,00              | 108 493 600,00       |
| Vote de l'assemblée (2)                   | 0,00  | 29 766 524,00   | 0,00   | 3 493 600,00   | 0,00   | 0,00                              | 0,00                            | 0,00  | 0,00              | 108 493 600,00       |
| - Dans le cadre d'une AP-CP (3)           | 0,00  | 29 766 524,00   | 0,00   | 3 493 600,00   | 0,00   | 0,00                              | 0,00                            | 0,00  | 0,00              | 108 493 600,00       |
| - Hors AP-CP (3)                          | 0,00  | 0,00  | 0,00   | 0,00   | 0,00   | 0,00                              | 0,00                            | 0,00  | 0,00              | 0,00                 |
| Dont op. pour compte de tiers             | 0,00  | 0,00  | 0,00   | 0,00   | 0,00   | 0,00                              | 0,00                            | 0,00  | 0,00              | 0,00                 |
| <b>RECETTES AFFECTEES AUX EQUIPEMENTS</b> |   |   |  |  |  |                                   |                                 |   |                   |                      |
| Total (RAR N-1 + Vote)                    | 0,00  | 44 983 762,00   | 0,00   | 0,00   | 0,00   | 16 000,00                         | 0,00                            | 0,00  | 0,00              | 44 999 762,00        |
| Restes à réaliser N-1                     | 0,00  | 0,00  | 0,00   | 0,00   | 0,00   | 0,00                              | 0,00                            | 0,00  | 0,00              | 0,00                 |
| Propositions nouvelles                    | 0,00  | 44 983 762,00   | 0,00   | 0,00   | 0,00   | 16 000,00                         | 0,00                            | 0,00  | 0,00              | 44 999 762,00        |
| Vote de l'assemblée (2)                   | 0,00  | 44 983 762,00   | 0,00   | 0,00   | 0,00   | 16 000,00                         | 0,00                            | 0,00  | 0,00              | 44 999 762,00        |
| Recettes affectées                        | 0,00  | 44 983 762,00   | 0,00   | 0,00   | 0,00   | 16 000,00                         | 0,00                            | 0,00  | 0,00              | 44 999 762,00        |
| Financement par le tiers de l'opération   | 0,00  | 0,00  | 0,00   | 0,00   | 0,00   | 0,00                              | 0,00                            | 0,00  | 0,00              | 0,00                 |

(1) Il s'agit des nouvelles AP ou des modifications d'AP existantes.

(2) Crédits de la présente délibération hors RAR.

(3) Y compris les opérations pour compte de tiers.

|   |            |
|---|------------|
| <b>III – VOTE DU BUDGET</b>   | <b>III</b> |
| A – SECTION D'INVESTISSEMENT – 92 OPERATIONS NON VENTILEES<br>Détail par articles | A 921      |

CHAPITRE 921 – Taxes non affectées

| Article /<br>compte par<br>nature (1) | Libellé  | Pour mémoire, budget<br>précédent (2) | RAR N-1 | Propositions nouvelles | Vote de l'assemblée | TOTAL<br>RAR N-1 + Vote |
|---------------------------------------|----------|---------------------------------------|---------|------------------------|---------------------|-------------------------|
|                                       | DEPENSES | 0,00                                  | 0,00    | 0,00                   | 0,00                | 0,00                    |
|                                       | RECETTES | 0,00                                  | 0,00    | 0,00                   | 0,00                | 0,00                    |

(1) Détailler les articles utilisés conformément au plan de comptes.

(2) Le contenu de la colonne Pour mémoire budget précédent est défini dans l'état I-B.



|  |              |
|--|--------------|
| <b>III – VOTE DU BUDGET</b>  | <b>III</b>   |
| <b>A – SECTION D'INVESTISSEMENT – 92 OPERATIONS NON VENTILEES</b><br>Détail par articles | <b>A 922</b> |

CHAPITRE 922 – Dotations et participations

| Article /<br>compte par<br>nature (1) | Libellé                           | Pour mémoire, budget<br>précédent (2) | RAR N-1 | Propositions nouvelles | Vote de l'assemblée | TOTAL<br>RAR N-1 + Vote |
|---------------------------------------|-----------------------------------|---------------------------------------|---------|------------------------|---------------------|-------------------------|
|                                       | DEPENSES (3)                      | 0,00                                  | 0,00    | 0,00                   | 0,00                | 0,00                    |
|                                       | RECETTES                          | 51 275 700,00                         | 0,00    | 40 077 024,00          | 40 077 024,00       | 40 077 024,00           |
| 10222                                 | FCTVA                             | 16 000 000,00                         | 0,00    | 23 041 324,00          | 23 041 324,00       | 23 041 324,00           |
| 10228                                 | Autres fonds d'investissement     | 17 035 700,00                         | 0,00    | 17 035 700,00          | 17 035 700,00       | 17 035 700,00           |
| 1338                                  | Autres fonds équip. transférables | 18 240 000,00                         | 0,00    | 0,00                   | 0,00                | 0,00                    |

(1) Détailler les articles utilisés conformément au plan de comptes.

(2) Le contenu de la colonne Pour mémoire budget précédent est défini dans l'état I-B.

(3) Reversement de dotations (trop perçu).

|  |              |
|--|--------------|
| <b>III – VOTE DU BUDGET</b>  | <b>III</b>   |
| <b>A – SECTION D'INVESTISSEMENT – 92 OPERATIONS NON VENTILEES</b><br>Détail par articles | <b>A 923</b> |

CHAPITRE 923 – Dettes et autres opérations financières

| Article /<br>compte<br>par<br>nature (1) | Libellé                                  | Pour mémoire, budget<br>précédent (2) | RAR N-1 | Propositions nouvelles | Vote de l'assemblée | TOTAL<br>RAR N-1 + Vote |
|--|--|---------------------------------------|---------|------------------------|---------------------|-------------------------|
|  | DEPENSES                                 | 130 000 000,00                        | 0,00    | 125 000 000,00         | 125 000 000,00      | 125 000 000,00          |
| 16311                                    | Emprunt obligataire remboursable in fine | 20 000 000,00                         | 0,00    | 43 000 000,00          | 43 000 000,00       | 43 000 000,00           |
| 16318                                    | Autres emprunts obligataires             | 250 000,00                            | 0,00    | 250 000,00             | 250 000,00          | 250 000,00              |
| 1641                                     | Emprunts en euros                        | 94 750 000,00                         | 0,00    | 81 750 000,00          | 81 750 000,00       | 81 750 000,00           |
| 166                                      | Refinancement de dette                   | 15 000 000,00                         | 0,00    | 0,00                   | 0,00                | 0,00                    |
|  | RECETTES                                 | 431 894 023,00                        | 0,00    | 298 743 314,00         | 298 743 314,00      | 298 743 314,00          |
| 16311                                    | Emprunt obligataire remboursable in fine | 0,00                                  | 0,00    | 250 000 000,00         | 250 000 000,00      | 250 000 000,00          |
| 1641                                     | Emprunts en euros                        | 416 894 023,00                        | 0,00    | 46 645 314,00          | 46 645 314,00       | 46 645 314,00           |
| 166                                      | Refinancement de dette                   | 15 000 000,00                         | 0,00    | 0,00                   | 0,00                | 0,00                    |
| 168772                                   | FEDER                                    | 0,00                                  | 0,00    | 2 098 000,00           | 2 098 000,00        | 2 098 000,00            |

(1) Détailler les articles utilisés conformément au plan de comptes.

(2) Le contenu de la colonne Pour mémoire budget précédent est défini dans l'état I-B.

|  |              |
|--|--------------|
| <b>III – VOTE DU BUDGET</b>  | <b>III</b>   |
| <b>A – SECTION D'INVESTISSEMENT – 92 OPERATIONS NON VENTILEES</b><br>Détail par articles | <b>A 925</b> |

**CHAPITRE 925 – Opérations patrimoniales**

| Article / compte par nature (1) | Libellé  | Pour mémoire, budget précédent (2) | Propositions nouvelles | Vote de l'assemblée  |
|---------------------------------|--|------------------------------------|------------------------|----------------------|
|                                 | <b>DEPENSES (3)</b>  | <b>35 000 000,00</b>               | <b>20 000 000,00</b>   | <b>20 000 000,00</b> |
| 16441                           | Opérations afférentes à l'emprunt  | 15 000 000,00                      | 0,00                   | 0,00                 |
| 2313                            | Constructions  | 20 000 000,00                      | 20 000 000,00          | 20 000 000,00        |
| 45812017                        | construction de nouveaux bâtiments à l'Ecole Nationale Vétérinaire de Nantes | 0,00                               | 0,00                   | 0,00                 |
| 45812036                        | TECHNOCAMPUS LE MANS ACCOUSTIQUE 15D0325                                     | 0,00                               | 0,00                   | 0,00                 |
| 45812037                        | ENSAM HALL TECHNOLOGIQUE 15D03249  | 0,00                               | 0,00                   | 0,00                 |
| 45813034                        | IUT MANS 12D17911  | 0,00                               | 0,00                   | 0,00                 |
| 45813040                        | IUT ANGERS 2 15D08689  | 0,00                               | 0,00                   | 0,00                 |
| 45813043                        | REHABILITATION BAT GMP NOUVEAU BAT IUT MANS 12D17911                         | 0,00                               | 0,00                   | 0,00                 |
|                                 | <b>RECETTES (3)</b>  | <b>35 000 000,00</b>               | <b>20 000 000,00</b>   | <b>20 000 000,00</b> |
| 16449                           | Opérations de tirage ligne trésorerie  | 15 000 000,00                      | 0,00                   | 0,00                 |
| 238                             | Avances commandes immo corporelles   | 20 000 000,00                      | 20 000 000,00          | 20 000 000,00        |
| 45822017                        | construction de nouveaux bâtiments à l'Ecole Nationale Vétérinaire de Nantes | 0,00                               | 0,00                   | 0,00                 |

(1) Détailler les articles utilisés conformément au plan de comptes.

(2) Le contenu de la colonne Pour mémoire budget précédent est défini dans l'état I-B.

(3) Les dépenses du chapitre sont égales aux recettes.

|  |              |
|--|--------------|
| <b>III – VOTE DU BUDGET</b>  | <b>III</b>   |
| <b>A – SECTION D'INVESTISSEMENT – 92 OPERATIONS NON VENTILEES</b><br>Détail par articles | <b>A 926</b> |

**CHAPITRE 926 – Transferts entre les sections**

| Article / compte par nature (1) | Libellé   | Pour mémoire, budget précédent (2) | Propositions nouvelles | Vote de l'assemblée |
|---------------------------------|---|------------------------------------|------------------------|---------------------|
|                                 | DEPENSES DE L'EXERCICE (3)                      | 440 000 000,00                     | 450 000 000,00         | 450 000 000,00      |
|                                 | <b>Reprises sur autofinancement</b>             | 440 000 000,00                     | 450 000 000,00         | 450 000 000,00      |
| 1393122                         | <i>Dotation régionale d'équipement scolaire</i> | 120 000 000,00                     | 130 000 000,00         | 130 000 000,00      |
| 198                             | <i>Neutralisation des amortissements</i>        | 320 000 000,00                     | 320 000 000,00         | 320 000 000,00      |
|                                 | <b>Charges transférées</b>                      | 0,00                               | 0,00                   | 0,00                |
|                                 | RECETTES DE L'EXERCICE (4) (5)                  | 450 000 000,00                     | 480 000 000,00         | 480 000 000,00      |
|                                 | <b>Amortissement des immobilisations</b>        | 450 000 000,00                     | 480 000 000,00         | 480 000 000,00      |
| 28031                           | <i>Frais d'études</i>                           | 450 000 000,00                     | 480 000 000,00         | 480 000 000,00      |
|                                 | <b>Autres</b>                                   | 0,00                               | 0,00                   | 0,00                |

(1) Détailler les articles utilisés conformément au plan de comptes.

(2) Le contenu de la colonne Pour mémoire budget précédent est défini dans l'état I-B.

(3) Egales aux recettes du chapitre 946 en fonctionnement.

(4) Egales aux dépenses du chapitre 946 en fonctionnement.

(5) Les comptes 15, 29, 39, 49 et 59 peuvent figurer dans le détail du chapitre si la collectivité a opté pour le régime des provisions budgétaires, conformément aux dispositions législatives et réglementaires applicables.

|   |             |
|---|-------------|
| <b>III – VOTE DU BUDGET</b>   | <b>III</b>  |
| <b>A – SECTION D'INVESTISSEMENT – 95 CHAPITRES DE PREVISIONS SANS REALISATION</b> | <b>A 95</b> |

## 95 – Chapitre de prévision sans réalisation

| Chapitre | Libellé   | Pour mémoire, budget précédent (1) | Propositions nouvelles | Vote de l'assemblée   | Vote des AP lors de la séance budgétaire |
|----------|---|------------------------------------|------------------------|-----------------------|--|
|          | DEPENSES  |                                    |                        |                       | 10 000 000,00                            |
| 950      | Dépenses imprévues                              |                                    |                        |                       | 10 000 000,00                            |
|          | RECETTES  | 144 849 551,00                     | 183 664 982,00         | 183 664 982,00        |  |
| 951      | <i>Virement de la section de fonctionnement</i> | <i>144 819 551,00</i>              | <i>182 164 982,00</i>  | <i>182 164 982,00</i> |  |
| 954      | Produit des cessions d'immobilisations          | 30 000,00                          | 1 500 000,00           | 1 500 000,00          |  |

(1) Le contenu de la colonne « Pour mémoire budget précédent » est défini dans l'état I-B.

| III – VOTE DU BUDGET  |   |                                    |                            |   |                        |                               |  |   | III                                    |
|---|---|------------------------------------|----------------------------|---|------------------------|-------------------------------|--|---|--|
| B – SECTION DE FONCTIONNEMENT – VUE D'ENSEMBLE – DEPENSES – AE NOUVELLES ET CREDITS DE L'EXERCICE |   |                                    |                            |   |                        |                               |  |   | B                                      |
| Chap.   | Libellés  | Pour mémoire, budget précédent (1) | Restes à réaliser N-1<br>I | Vote de l'assemblée sur les AE lors de la séance budgétaire (2) | Propositions nouvelles | Vote de l'assemblée (3)<br>II | Pour information, dépenses gérées dans le cadre d'une AE | Pour information, dépenses gérées hors AE | TOTAL (RAR N-1 + Vote)<br>III = I + II |
| 93  | Services ventilés   | 1 065 903 804,00                   | 0,00                       | 996 358 033,00  | 1 089 131 237,00       | 1 089 131 237,00              | 881 945 562,00   | 207 185 675,00                            | 1 089 131 237,00                       |
| 930   | Services généraux   | 98 168 876,00                      | 0,00                       | 11 549 200,00   | 101 722 604,00         | 101 722 604,00                | 8 337 200,00   | 93 385 404,00                             | 101 722 604,00                         |
| 930-5   | Gestion des fonds européens                                     | 23 393 000,00                      | 0,00                       | 96 705 859,00   | 22 195 000,00          | 22 195 000,00                 | 22 195 000,00  | 0,00                                      | 22 195 000,00                          |
| 931   | Sécurité  | 0,00                               | 0,00                       | 0,00  | 0,00                   | 0,00                          | 0,00   | 0,00                                      | 0,00                                   |
| 932   | Enseign.,form. professionnelle, apprent.                        | 451 308 732,00                     | 0,00                       | 340 026 949,00  | 443 869 633,00         | 443 869 633,00                | 336 455 247,00   | 107 414 386,00                            | 443 869 633,00                         |
| 933   | Cult., vie soc., jeun., sports, loisirs                         | 33 086 128,00                      | 0,00                       | 34 332 567,00   | 30 353 010,00          | 30 353 010,00                 | 28 567 575,00  | 1 785 435,00                              | 30 353 010,00                          |
| 934   | Santé et action sociale (hors APA et RSA/Régularisation de RMI) | 7 250 500,00                       | 0,00                       | 7 632 000,00  | 7 158 200,00           | 7 158 200,00                  | 7 156 200,00   | 2 000,00                                  | 7 158 200,00                           |
| 934-3   | APA   | 0,00                               | 0,00                       | 0,00  | 0,00                   | 0,00                          | 0,00   | 0,00                                      | 0,00                                   |
| 934-4   | RSA / Régularisations de RMI                                    | 0,00                               | 0,00                       | 0,00  | 0,00                   | 0,00                          | 0,00   | 0,00                                      | 0,00                                   |
| 935   | Aménagement des territoires et habitat                          | 1 731 016,00                       | 0,00                       | 1 101 800,00  | 1 383 800,00           | 1 383 800,00                  | 1 383 800,00   | 0,00                                      | 1 383 800,00                           |
| 936   | Action économique   | 54 553 552,00                      | 0,00                       | 62 732 912,00   | 56 373 000,00          | 56 373 000,00                 | 56 373 000,00  | 0,00                                      | 56 373 000,00                          |
| 937   | Environnement   | 10 330 000,00                      | 0,00                       | 11 905 000,00   | 12 050 000,00          | 12 050 000,00                 | 12 050 000,00  | 0,00                                      | 12 050 000,00                          |
| 938   | Transports  | 386 082 000,00                     | 0,00                       | 430 371 746,00  | 414 025 990,00         | 414 025 990,00                | 409 427 540,00   | 4 598 450,00                              | 414 025 990,00                         |
| 939   | Fonction en réserve   |                                    |                            |   |                        |                               |  |   |  |
| 94  | Services communs non ventilés                                   | 544 666 602,00                     | 0,00                       |   | 570 703 781,00         | 570 703 781,00                |  | 570 703 781,00                            | 570 703 781,00                         |
| 940   | Impositions directes  | 59 305 299,00                      | 0,00                       |   | 59 789 353,00          | 59 789 353,00                 |  | 59 789 353,00                             | 59 789 353,00                          |
| 941   | Autres impôts et taxes  | 0,00                               | 0,00                       |   | 0,00                   | 0,00                          |  | 0,00                                      | 0,00                                   |
| 942   | Dotations et participations                                     | 0,00                               | 0,00                       |   | 0,00                   | 0,00                          |  | 0,00                                      | 0,00                                   |
| 943   | Opérations financières  | 33 560 000,00                      | 0,00                       |   | 29 030 000,00          | 29 030 000,00                 |  | 29 030 000,00                             | 29 030 000,00                          |
| 944   | Frais de fonctionnement groupes d'élus                          | 911 000,00                         | 0,00                       |   | 994 125,00             | 994 125,00                    |  | 994 125,00                                | 994 125,00                             |
| 945   | Provisions et autres opérations mixtes (4)                      | 890 303,00                         |                            |   | 890 303,00             | 890 303,00                    |  | 890 303,00                                | 890 303,00                             |
| 946   | Transferts entre les sections (4)                               | 450 000 000,00                     |                            |   | 480 000 000,00         | 480 000 000,00                |  | 480 000 000,00                            | 480 000 000,00                         |
| 947   | Transferts à l'intérieur de la section                          | 0,00                               |                            |   | 0,00                   | 0,00                          |  | 0,00                                      | 0,00                                   |
| 95  | Chapitre de prévision sans réalisation                          | 144 819 551,00                     |                            | 2 000 000,00  | 182 164 982,00         | 182 164 982,00                |  | 182 164 982,00                            | 182 164 982,00                         |

| Chap.                                 | Libellés                               | Pour mémoire, budget précédent (1) | Restes à réaliser N-1<br>I | Vote de l'assemblée sur les AE lors de la séance budgétaire (2) | Propositions nouvelles | Vote de l'assemblée (3)<br>II | Pour information, dépenses gérées dans le cadre d'une AE | Pour information, dépenses gérées hors AE | TOTAL (RAR N-1 + Vote)<br>III = I + II |
|---------------------------------------|--|------------------------------------|----------------------------|---|------------------------|-------------------------------|--|---|--|
| 952                                   | Dépenses imprévues                     |                                    |                            | 2 000 000,00  |                        |                               |  |   |  |
| 953                                   | Virement à la section d'investissement | 144 819 551,00                     |                            |   | 182 164 982,00         | 182 164 982,00                |  | 182 164 982,00                            | 182 164 982,00                         |
| <b>TOTAL des groupes fonctionnels</b> |  | 1 755 389 957,00                   | 0,00                       | 998 358 033,00  | 1 842 000 000,00       | 1 842 000 000,00              | 881 945 562,00   | 960 054 438,00                            | 1 842 000 000,00                       |

|                                    |  |  |  |  |  |  |  |      |
|------------------------------------|--|--|--|--|--|--|--|------|
| 002 RESULTAT ANTERIEUR REPORTE (5) |  |  |  |  |  |  |  | 0,00 |
|------------------------------------|--|--|--|--|--|--|--|------|

|       |  |  |  |  |  |  |  |                  |
|-------|--|--|--|--|--|--|--|------------------|
| TOTAL |  |  |  |  |  |  |  | 1 842 000 000,00 |
|-------|--|--|--|--|--|--|--|------------------|

(1) Voir état I-B pour le contenu du budget précédent.

(2) Il s'agit des AE nouvelles qui sont votées lors de la séance d'adoption du budget. Cela concerne des AE relatives à de nouveaux engagements pluriannuels mais également des AE modifiant un stock d'AE existant.

(3) Il s'agit des nouveaux crédits votés lors de la présente délibération hors RAR.

(4) Les comptes 68 peuvent alimenter le chapitre 945 ou le chapitre 946 selon que la collectivité applique le régime des provisions semi-budgétaires ou budgétaires, conformément aux dispositions législatives et réglementaires afférentes.

(5) Le résultat est le résultat constaté de l'exercice précédent qui fait l'objet d'un report et non d'un vote de l'assemblée.

|  |            |
|--|------------|
| <b>III – VOTE DU BUDGET</b>                                      | <b>III</b> |
| <b>B – SECTION DE FONCTIONNEMENT – VUE D'ENSEMBLE – RECETTES</b> | <b>B</b>   |

| Chap.                                 | Libellés  | Pour mémoire, budget précédent<br>(1) | Restes à réaliser<br>N-1<br>I | Propositions nouvelles  | Vote de l'assemblée<br>(2)<br>II | TOTAL<br>(RAR N-1 + Vote)<br>III = I + II |
|---------------------------------------|---|---------------------------------------|-------------------------------|-------------------------|----------------------------------|---|
| 93                                    | Services ventilés   | 144 162 477,00                        | 0,00                          | 167 941 290,00          | 167 941 290,00                   | 167 941 290,00                            |
| 930                                   | Services généraux   | 7 648 038,00                          | 0,00                          | 8 431 403,00            | 8 431 403,00                     | 8 431 403,00                              |
| 930-5                                 | Gestion des fonds européens                                     | 32 500 000,00                         | 0,00                          | 26 181 250,00           | 26 181 250,00                    | 26 181 250,00                             |
| 931                                   | Sécurité  | 0,00                                  | 0,00                          | 0,00                    | 0,00                             | 0,00                                      |
| 932                                   | Enseign.,form. professionnelle, apprent.                        | 64 210 068,00                         | 0,00                          | 88 997 311,00           | 88 997 311,00                    | 88 997 311,00                             |
| 933                                   | Cult., vie soc., jeun., sports, loisirs                         | 973 378,00                            | 0,00                          | 1 311 445,00            | 1 311 445,00                     | 1 311 445,00                              |
| 934                                   | Santé et action sociale (hors APA et RSA/Régularisation de RMI) | 495 000,00                            | 0,00                          | 497 000,00              | 497 000,00                       | 497 000,00                                |
| 934-3                                 | APA   | 0,00                                  | 0,00                          | 0,00                    | 0,00                             | 0,00                                      |
| 934-4                                 | RSA / Régularisations de RMI                                    | 0,00                                  | 0,00                          | 0,00                    | 0,00                             | 0,00                                      |
| 935                                   | Aménagement des territoires et habitat                          | 0,00                                  | 0,00                          | 0,00                    | 0,00                             | 0,00                                      |
| 936                                   | Action économique   | 3 033 800,00                          | 0,00                          | 5 377 863,00            | 5 377 863,00                     | 5 377 863,00                              |
| 937                                   | Environnement   | 1 409 632,00                          | 0,00                          | 2 649 782,00            | 2 649 782,00                     | 2 649 782,00                              |
| 938                                   | Transports  | 33 892 561,00                         | 0,00                          | 34 495 236,00           | 34 495 236,00                    | 34 495 236,00                             |
| 939                                   | Fonction en réserve   |                                       |                               |                         |                                  |   |
| 94                                    | Services communs non ventilés                                   | 1 611 227 480,00                      | 0,00                          | 1 674 058 710,00        | 1 674 058 710,00                 | 1 674 058 710,00                          |
| 940                                   | Impositions directes  | 50 026 577,00                         | 0,00                          | 37 135 402,00           | 37 135 402,00                    | 37 135 402,00                             |
| 941                                   | Autres impôts et taxes  | 1 050 426 801,00                      | 0,00                          | 1 122 853 087,00        | 1 122 853 087,00                 | 1 122 853 087,00                          |
| 942                                   | Dotations et participations                                     | 68 774 102,00                         | 0,00                          | 62 070 221,00           | 62 070 221,00                    | 62 070 221,00                             |
| 943                                   | Opérations financières  | 1 000 000,00                          | 0,00                          | 1 000 000,00            | 1 000 000,00                     | 1 000 000,00                              |
| 944                                   | Frais de fonctionnement groupes d'élus                          | 0,00                                  | 0,00                          | 0,00                    | 0,00                             | 0,00                                      |
| 945                                   | Provisions et autres opérations mixtes (3)                      | 1 000 000,00                          | 0,00                          | 1 000 000,00            | 1 000 000,00                     | 1 000 000,00                              |
| 946                                   | Transferts entre les sections (3)                               | 440 000 000,00                        | 0,00                          | 450 000 000,00          | 450 000 000,00                   | 450 000 000,00                            |
| 947                                   | Transferts à l'intérieur de la section                          | 0,00                                  | 0,00                          | 0,00                    | 0,00                             | 0,00                                      |
| <b>TOTAL des groupes fonctionnels</b> |   | <b>1 755 389 957,00</b>               | <b>0,00</b>                   | <b>1 842 000 000,00</b> | <b>1 842 000 000,00</b>          | <b>1 842 000 000,00</b>                   |

|                                    |      |
|------------------------------------|------|
| 002 RESULTAT ANTERIEUR REPORTE (4) | 0,00 |
|------------------------------------|------|

|              |                         |
|--------------|-------------------------|
| <b>TOTAL</b> | <b>1 842 000 000,00</b> |
|--------------|-------------------------|

(1) Voir état I-B pour le contenu du budget précédent.

(2) Il s'agit des nouveaux crédits votés lors de la présente délibération hors RAR.

(3) Les comptes 78 peuvent alimenter le chapitre 945 ou le chapitre 946 selon que la collectivité applique le régime des provisions semi-budgétaires ou budgétaires, conformément aux dispositions législatives et réglementaires afférentes.

(4) Le résultat est le résultat constaté de l'exercice précédent qui fait l'objet d'un report et non d'un vote de l'assemblée.



|   |              |
|---|--------------|
| <b>III – VOTE DU BUDGET</b>   | <b>III</b>   |
| <b>B – SECTION DE FONCTIONNEMENT – 93 OPERATIONS VENTILEES</b><br>Détail par articles | <b>B 930</b> |

CHAPITRE 930 – Services généraux AE (1) = 11 549 200,00

| Libellé                                     | 93-02<br>Administration générale                |                                 |   |                               |                                 |  |  |                                     |
|---|---|---------------------------------|---|-------------------------------|---------------------------------|--|--|-------------------------------------|
|   | 93-020<br>Admin. générale de la<br>collectivité | 93-021<br>Personnel non ventilé | 93-022<br>Information,<br>communication,<br>publicité | 93-023<br>Fêtes et cérémonies | 93-024<br>Aide aux associations | 93-025<br>Cimetières et pompes<br>funèbres | 93-026<br>Administration générale<br>de l'Etat | 93-028<br>Autres moyens<br>généraux |
| <b>DEPENSES DE FONCTIONNEMENT</b>           |   |                                 |   |                               |                                 |  |  |                                     |
| Total (RAR N-1 + Vote)                      | 223 000,00                                      | 60 518 514,00                   | 0,00  | 0,00                          | 0,00                            | 0,00                                       | 0,00   | 31 424 840,00                       |
| Restes à réaliser N-1                       | 0,00  | 0,00                            | 0,00  | 0,00                          | 0,00                            | 0,00                                       | 0,00   | 0,00                                |
| Propositions nouvelles                      | 223 000,00                                      | 60 518 514,00                   | 0,00  | 0,00                          | 0,00                            | 0,00                                       | 0,00   | 31 424 840,00                       |
| Vote de l'assemblée (2)                     | 223 000,00                                      | 60 518 514,00                   | 0,00  | 0,00                          | 0,00                            | 0,00                                       | 0,00   | 31 424 840,00                       |
| - Dans le cadre d'une AE-CP                 | 0,00  | 6 189 200,00                    | 0,00  | 0,00                          | 0,00                            | 0,00                                       | 0,00   | 6 189 200,00                        |
| - Hors AE-CP                                | 223 000,00                                      | 60 518 514,00                   | 0,00  | 0,00                          | 0,00                            | 0,00                                       | 0,00   | 25 235 640,00                       |
| <b>RECETTES AFFECTEES AU FONCTIONNEMENT</b> |   |                                 |   |                               |                                 |  |  |                                     |
| Total (RAR N-1 + Vote)                      | 0,00  | 623 000,00                      | 0,00  | 0,00                          | 0,00                            | 0,00                                       | 0,00   | 7 637 817,00                        |
| Restes à réaliser N-1                       | 0,00  | 0,00                            | 0,00  | 0,00                          | 0,00                            | 0,00                                       | 0,00   | 0,00                                |
| Propositions nouvelles                      | 0,00  | 623 000,00                      | 0,00  | 0,00                          | 0,00                            | 0,00                                       | 0,00   | 7 637 817,00                        |
| Vote de l'assemblée (2)                     | 0,00  | 623 000,00                      | 0,00  | 0,00                          | 0,00                            | 0,00                                       | 0,00   | 7 637 817,00                        |

(1) Il s'agit des nouvelles AE ou des modifications d'AE existantes.

(2) Crédits de la présente délibération hors RAR.

|  |              |
|--|--------------|
| <b>III – VOTE DU BUDGET</b>                                    | <b>III</b>   |
| <b>B – SECTION DE FONCTIONNEMENT – 93 OPERATIONS VENTILEES</b> | <b>B 930</b> |
| <b>Détail par articles</b>                                     |              |

CHAPITRE 930 – Services généraux (suite 1)

| Libellé                                     | 93-03<br>Conseils               |   |                                      |  |  |                                 |                            |
|---|---------------------------------|---|--------------------------------------|--|--|---------------------------------|----------------------------|
|   | 93-031<br>Assemblée délibérante | 93-032<br>Conseil éco.,social<br>région./Conseil dev. | 93-033<br>Conseil cult., éduc., env. | 93-034<br>Conseil éco.,soc.,environ.,culture,éduc. |  | 93-035<br>Conseil de territoire | 93-038<br>Autres instances |
|   |                                 |   |                                      | 93-0341<br>Section éco., sociale et<br>environnem. | 93-0342<br>Section culture, éducation<br>et sports |                                 |                            |
| <b>DEPENSES DE FONCTIONNEMENT</b>           |                                 |   |                                      |  |  |                                 |                            |
| Total (RAR N-1 + Vote)                      | 5 258 250,00                    | 2 150 000,00  | 0,00                                 | 0,00   | 0,00   | 0,00                            | 0,00                       |
| Restes à réaliser N-1                       | 0,00                            | 0,00  | 0,00                                 | 0,00   | 0,00   | 0,00                            | 0,00                       |
| Propositions nouvelles                      | 5 258 250,00                    | 2 150 000,00  | 0,00                                 | 0,00   | 0,00   | 0,00                            | 0,00                       |
| Vote de l'assemblée (2)                     | 5 258 250,00                    | 2 150 000,00  | 0,00                                 | 0,00   | 0,00   | 0,00                            | 0,00                       |
| - Dans le cadre d'une AE-CP                 | 0,00                            | 0,00  | 0,00                                 | 0,00   | 0,00   | 0,00                            | 0,00                       |
| - Hors AE-CP                                | 5 258 250,00                    | 2 150 000,00  | 0,00                                 | 0,00   | 0,00   | 0,00                            | 0,00                       |
| <b>RECETTES AFFECTEES AU FONCTIONNEMENT</b> |                                 |   |                                      |  |  |                                 |                            |
| Total (RAR N-1 + Vote)                      | 0,00                            | 0,00  | 0,00                                 | 0,00   | 0,00   | 0,00                            | 0,00                       |
| Restes à réaliser N-1                       | 0,00                            | 0,00  | 0,00                                 | 0,00   | 0,00   | 0,00                            | 0,00                       |
| Propositions nouvelles                      | 0,00                            | 0,00  | 0,00                                 | 0,00   | 0,00   | 0,00                            | 0,00                       |
| Vote de l'assemblée (2)                     | 0,00                            | 0,00  | 0,00                                 | 0,00   | 0,00   | 0,00                            | 0,00                       |

(1) Il s'agit des nouvelles AE ou des modifications d'AE existantes.

(2) Crédits de la présente délibération hors RAR.

|  |              |
|--|--------------|
| <b>III – VOTE DU BUDGET</b>                                    | <b>III</b>   |
| <b>B – SECTION DE FONCTIONNEMENT – 93 OPERATIONS VENTILEES</b> | <b>B 930</b> |
| <b>Détail par articles</b>                                     |              |

CHAPITRE 930 – Services généraux (suite 2)

| Libellé                              | 93-04<br>Coop.décent.,act° interrég.,eur.,intern.     |                                   |                               |   |                          | 93-06<br>Plan de relance (crise<br>sanitaire) | TOTAL DU CHAPITRE |
|--------------------------------------|---|-----------------------------------|-------------------------------|---|--------------------------|---|-------------------|
|                                      | 93-041<br>Action relevant de la<br>subvention globale | 93-042<br>Actions interrégionales | 93-043<br>Actions européennes | 93-044<br>Aide publique au<br>développement | 93-048<br>Autres actions |   |                   |
| DEPENSES DE FONCTIONNEMENT           |   |                                   |                               |   |                          |   |                   |
| Total (RAR N-1 + Vote)               | 0,00  | 0,00                              | 1 200 000,00                  | 0,00  | 948 000,00               | 0,00  | 101 722 604,00    |
| Restes à réaliser N-1                | 0,00  | 0,00                              | 0,00                          | 0,00  | 0,00                     | 0,00  | 0,00              |
| Propositions nouvelles               | 0,00  | 0,00                              | 1 200 000,00                  | 0,00  | 948 000,00               | 0,00  | 101 722 604,00    |
| Vote de l'assemblée (2)              | 0,00  | 0,00                              | 1 200 000,00                  | 0,00  | 948 000,00               | 0,00  | 101 722 604,00    |
| - Dans le cadre d'une AE-CP          | 0,00  | 0,00                              | 1 200 000,00                  | 0,00  | 948 000,00               | 0,00  | 8 337 200,00      |
| - Hors AE-CP                         | 0,00  | 0,00                              | 0,00                          | 0,00  | 0,00                     | 0,00  | 93 385 404,00     |
| RECETTES AFFECTEES AU FONCTIONNEMENT |   |                                   |                               |   |                          |   |                   |
| Total (RAR N-1 + Vote)               | 0,00  | 0,00                              | 40 490,00                     | 0,00  | 130 096,00               | 0,00  | 8 431 403,00      |
| Restes à réaliser N-1                | 0,00  | 0,00                              | 0,00                          | 0,00  | 0,00                     | 0,00  | 0,00              |
| Propositions nouvelles               | 0,00  | 0,00                              | 40 490,00                     | 0,00  | 130 096,00               | 0,00  | 8 431 403,00      |
| Vote de l'assemblée (2)              | 0,00  | 0,00                              | 40 490,00                     | 0,00  | 130 096,00               | 0,00  | 8 431 403,00      |

(1) Il s'agit des nouvelles AE ou des modifications d'AE existantes.

(2) Crédits de la présente délibération hors RAR.

|   |                |
|---|----------------|
| <b>III – VOTE DU BUDGET</b>   | <b>III</b>     |
| <b>B – SECTION DE FONCTIONNEMENT – 93 OPERATIONS VENTILEES</b><br>Détail par articles | <b>B 930-5</b> |

CHAPITRE 930-5 – Gestion des fonds européens AE (1) = 96 705 859,00

| Libellé                                     | 93-051<br>FSE | 93-052<br>FEDER | 93-058<br>Autres  |                  | TOTAL DU CHAPITRE |
|---|---------------|-----------------|-------------------|------------------|-------------------|
|   |               |                 | 93-0580<br>FEADER | 93-0581<br>FEAMP |                   |
| <b>DEPENSES DE FONCTIONNEMENT</b>           |               |                 |                   |                  |                   |
| Total (RAR N-1 + Vote)                      | 3 000 000,00  | 19 050 000,00   | 0,00              | 145 000,00       | 22 195 000,00     |
| Restes à réaliser N-1                       | 0,00          | 0,00            | 0,00              | 0,00             | 0,00              |
| Propositions nouvelles                      | 3 000 000,00  | 19 050 000,00   | 0,00              | 145 000,00       | 22 195 000,00     |
| Vote de l'assemblée (2)                     | 3 000 000,00  | 19 050 000,00   | 0,00              | 145 000,00       | 22 195 000,00     |
| - Dans le cadre d'une AE-CP                 | 3 000 000,00  | 19 050 000,00   | 0,00              | 145 000,00       | 22 195 000,00     |
| - Hors AE-CP                                | 0,00          | 0,00            | 0,00              | 0,00             | 0,00              |
| <b>RECETTES AFFECTEES AU FONCTIONNEMENT</b> |               |                 |                   |                  |                   |
| Total (RAR N-1 + Vote)                      | 5 224 000,00  | 17 100 000,00   | 3 357 250,00      | 500 000,00       | 26 181 250,00     |
| Restes à réaliser N-1                       | 0,00          | 0,00            | 0,00              | 0,00             | 0,00              |
| Propositions nouvelles                      | 5 224 000,00  | 17 100 000,00   | 3 357 250,00      | 500 000,00       | 26 181 250,00     |
| Vote de l'assemblée (2)                     | 5 224 000,00  | 17 100 000,00   | 3 357 250,00      | 500 000,00       | 26 181 250,00     |

(1) Il s'agit des nouvelles AE ou des modifications d'AE existantes.

(2) Crédits de la présente délibération hors RAR.

|   |              |
|---|--------------|
| <b>III – VOTE DU BUDGET</b>   | <b>III</b>   |
| <b>B – SECTION DE FONCTIONNEMENT – 93 OPERATIONS VENTILEES</b><br>Détail par articles | <b>B 931</b> |

CHAPITRE 931 – Sécurité AE (1) = 0,00

| Libellé                                     | 93-10<br>Services communs | 93-11<br>Police, sécurité, justice | 93-12<br>Incendie et secours | 93-13<br>Hygiène et salubrité<br>publique | 93-14<br>Plan de relance (crise<br>sanitaire) | 93-18<br>Autres interv. protect.<br>personnes, biens | TOTAL DU CHAPITRE |
|---|---------------------------|------------------------------------|------------------------------|---|---|--|-------------------|
| <b>DEPENSES DE FONCTIONNEMENT</b>           |                           |                                    |                              |   |   |  |                   |
| Total (RAR N-1 + Vote)                      | 0,00                      | 0,00                               | 0,00                         | 0,00                                      | 0,00  | 0,00   | 0,00              |
| Restes à réaliser N-1                       | 0,00                      | 0,00                               | 0,00                         | 0,00                                      | 0,00  | 0,00   | 0,00              |
| Propositions nouvelles                      | 0,00                      | 0,00                               | 0,00                         | 0,00                                      | 0,00  | 0,00   | 0,00              |
| Vote de l'assemblée (2)                     | 0,00                      | 0,00                               | 0,00                         | 0,00                                      | 0,00  | 0,00   | 0,00              |
| - Dans le cadre d'une AE-CP                 | 0,00                      | 0,00                               | 0,00                         | 0,00                                      | 0,00  | 0,00   | 0,00              |
| - Hors AE-CP                                | 0,00                      | 0,00                               | 0,00                         | 0,00                                      | 0,00  | 0,00   | 0,00              |
| <b>RECETTES AFFECTEES AU FONCTIONNEMENT</b> |                           |                                    |                              |   |   |  |                   |
| Total (RAR N-1 + Vote)                      | 0,00                      | 0,00                               | 0,00                         | 0,00                                      | 0,00  | 0,00   | 0,00              |
| Restes à réaliser N-1                       | 0,00                      | 0,00                               | 0,00                         | 0,00                                      | 0,00  | 0,00   | 0,00              |
| Propositions nouvelles                      | 0,00                      | 0,00                               | 0,00                         | 0,00                                      | 0,00  | 0,00   | 0,00              |
| Vote de l'assemblée (2)                     | 0,00                      | 0,00                               | 0,00                         | 0,00                                      | 0,00  | 0,00   | 0,00              |

(1) Il s'agit des nouvelles AE ou des modifications d'AE existantes.

(2) Crédits de la présente délibération hors RAR.

|   |              |
|---|--------------|
| <b>III – VOTE DU BUDGET</b>   | <b>III</b>   |
| <b>B – SECTION DE FONCTIONNEMENT – 93 OPERATIONS VENTILEES</b><br>Détail par articles | <b>B 932</b> |

CHAPITRE 932 – Enseignement, formation professionnelle et apprentissage AE (1) = 340 026 949,00

| Libellé                                     | 93-20<br>Services communs  |   | 93-21<br>Enseignement du premier degré |                            |                              | 93-22<br>Enseignement du second degré |                          |                         |
|---|----------------------------|---|--|----------------------------|------------------------------|---------------------------------------|--------------------------|-------------------------|
|   | 93-201<br>Services communs | 93-202<br>Plan de relance (crise sanitaire) | 93-211<br>Ecoles maternelles           | 93-212<br>Ecoles primaires | 93-213<br>Classes regroupées | 93-221<br>Collèges                    | 93-222<br>Lycées publics | 93-223<br>Lycées privés |
| <b>DEPENSES DE FONCTIONNEMENT</b>           |                            |   |  |                            |                              |                                       |                          |                         |
| Total (RAR N-1 + Vote)                      | 5 693 932,00               | 0,00  | 0,00                                   | 0,00                       | 0,00                         | 0,00                                  | 153 972 386,00           | 37 315 000,00           |
| Restes à réaliser N-1                       | 0,00                       | 0,00  | 0,00                                   | 0,00                       | 0,00                         | 0,00                                  | 0,00                     | 0,00                    |
| Propositions nouvelles                      | 5 693 932,00               | 0,00  | 0,00                                   | 0,00                       | 0,00                         | 0,00                                  | 153 972 386,00           | 37 315 000,00           |
| Vote de l'assemblée (2)                     | 5 693 932,00               | 0,00  | 0,00                                   | 0,00                       | 0,00                         | 0,00                                  | 153 972 386,00           | 37 315 000,00           |
| - Dans le cadre d'une AE-CP                 | 5 693 932,00               | 0,00  | 0,00                                   | 0,00                       | 0,00                         | 0,00                                  | 46 558 000,00            | 37 315 000,00           |
| - Hors AE-CP                                | 0,00                       | 0,00  | 0,00                                   | 0,00                       | 0,00                         | 0,00                                  | 107 414 386,00           | 0,00                    |
| <b>RECETTES AFFECTEES AU FONCTIONNEMENT</b> |                            |   |  |                            |                              |                                       |                          |                         |
| Total (RAR N-1 + Vote)                      | 0,00                       | 0,00  | 0,00                                   | 0,00                       | 0,00                         | 0,00                                  | 9 827 000,00             | 0,00                    |
| Restes à réaliser N-1                       | 0,00                       | 0,00  | 0,00                                   | 0,00                       | 0,00                         | 0,00                                  | 0,00                     | 0,00                    |
| Propositions nouvelles                      | 0,00                       | 0,00  | 0,00                                   | 0,00                       | 0,00                         | 0,00                                  | 9 827 000,00             | 0,00                    |
| Vote de l'assemblée (2)                     | 0,00                       | 0,00  | 0,00                                   | 0,00                       | 0,00                         | 0,00                                  | 9 827 000,00             | 0,00                    |

(1) Il s'agit des nouvelles AE ou des modifications d'AE existantes.

(2) Crédits de la présente délibération hors RAR.

|  |              |
|--|--------------|
| <b>III – VOTE DU BUDGET</b>                                    | <b>III</b>   |
| <b>B – SECTION DE FONCTIONNEMENT – 93 OPERATIONS VENTILEES</b> | <b>B 932</b> |
| Détail par articles  |              |

CHAPITRE 932 – Enseignement, formation professionnelle et apprentissage (suite 1)

| Libellé                                     | 93-23<br>Enseignement<br>supérieur | 93-24<br>Cités scolaires | 93-25<br>Formation professionnelle                |   |   |   |  |                  | 93-26<br>Apprentissage | 93-27<br>Formation<br>sanitaire et sociale |
|---|------------------------------------|--------------------------|---|---|---|---|--|------------------|------------------------|--|
|   |                                    |                          | 93-251<br>Insertion sociale et<br>professionnelle | 93-252<br>Formation<br>professionnalisante<br>personnes | 93-253<br>Formation<br>certifiante des<br>personnes | 93-254<br>Formation des<br>actifs occupés | 93-255<br>Rémunération des<br>stagiaires | 93-256<br>Autres |                        |  |
| <b>DEPENSES DE FONCTIONNEMENT</b>           |                                    |                          |   |   |   |   |  |                  |                        |  |
| Total (RAR N-1 + Vote)                      | 4 048 000,00                       | 0,00                     | 27 841 573,00                                     | 9 838 223,00  | 60 421 090,00                                       | 3 207 053,00                              | 55 454 688,00                            | 5 095 925,00     | 12 778 868,00          | 55 200 895,00                              |
| Restes à réaliser N-1                       | 0,00                               | 0,00                     | 0,00  | 0,00  | 0,00  | 0,00                                      | 0,00                                     | 0,00             | 0,00                   | 0,00                                       |
| Propositions nouvelles                      | 4 048 000,00                       | 0,00                     | 27 841 573,00                                     | 9 838 223,00  | 60 421 090,00                                       | 3 207 053,00                              | 55 454 688,00                            | 5 095 925,00     | 12 778 868,00          | 55 200 895,00                              |
| Vote de l'assemblée (2)                     | 4 048 000,00                       | 0,00                     | 27 841 573,00                                     | 9 838 223,00  | 60 421 090,00                                       | 3 207 053,00                              | 55 454 688,00                            | 5 095 925,00     | 12 778 868,00          | 55 200 895,00                              |
| - Dans le cadre d'une AE-CP                 | 4 048 000,00                       | 0,00                     | 27 841 573,00                                     | 9 838 223,00  | 60 421 090,00                                       | 3 207 053,00                              | 55 454 688,00                            | 5 095 925,00     | 12 778 868,00          | 55 200 895,00                              |
| - Hors AE-CP                                | 0,00                               | 0,00                     | 0,00  | 0,00  | 0,00  | 0,00                                      | 0,00                                     | 0,00             | 0,00                   | 0,00                                       |
| <b>RECETTES AFFECTEES AU FONCTIONNEMENT</b> |                                    |                          |   |   |   |   |  |                  |                        |  |
| Total (RAR N-1 + Vote)                      | 125 000,00                         | 0,00                     | 37 686 115,00                                     | 1 814 694,00  | 18 153 379,00                                       | 0,00                                      | 15 155 209,00                            | 3 526 679,00     | 0,00                   | 2 709 235,00                               |
| Restes à réaliser N-1                       | 0,00                               | 0,00                     | 0,00  | 0,00  | 0,00  | 0,00                                      | 0,00                                     | 0,00             | 0,00                   | 0,00                                       |
| Propositions nouvelles                      | 125 000,00                         | 0,00                     | 37 686 115,00                                     | 1 814 694,00  | 18 153 379,00                                       | 0,00                                      | 15 155 209,00                            | 3 526 679,00     | 0,00                   | 2 709 235,00                               |
| Vote de l'assemblée (2)                     | 125 000,00                         | 0,00                     | 37 686 115,00                                     | 1 814 694,00  | 18 153 379,00                                       | 0,00                                      | 15 155 209,00                            | 3 526 679,00     | 0,00                   | 2 709 235,00                               |

(1) Il s'agit des nouvelles AE ou des modifications d'AE existantes.

(2) Crédits de la présente délibération hors RAR.

|  |              |
|--|--------------|
| <b>III – VOTE DU BUDGET</b>                                    | <b>III</b>   |
| <b>B – SECTION DE FONCTIONNEMENT – 93 OPERATIONS VENTILEES</b> | <b>B 932</b> |
| Détail par articles  |              |

CHAPITRE 932 – Enseignement, formation professionnelle et apprentissage (suite 2)

| Libellé                                     | 93-28<br>Autres services périscolaires et annexes  |                          |                             |                                 |   | 93-29<br>Sécurité | TOTAL DU CHAPITRE |
|---|--|--------------------------|-----------------------------|---------------------------------|---|-------------------|-------------------|
|   | 93-281<br>Hébergement et<br>restauration scolaires | 93-282<br>Sport scolaire | 93-283<br>Médecine scolaire | 93-284<br>Classes de découverte | 93-288<br>Autre service annexe de<br>l'enseignement |                   |                   |
| <b>DEPENSES DE FONCTIONNEMENT</b>           |  |                          |                             |                                 |   |                   |                   |
| Total (RAR N-1 + Vote)                      | 0,00   | 0,00                     | 0,00                        | 0,00                            | 13 002 000,00                                       | 0,00              | 443 869 633,00    |
| Restes à réaliser N-1                       | 0,00   | 0,00                     | 0,00                        | 0,00                            | 0,00  | 0,00              | 0,00              |
| Propositions nouvelles                      | 0,00   | 0,00                     | 0,00                        | 0,00                            | 13 002 000,00                                       | 0,00              | 443 869 633,00    |
| Vote de l'assemblée (2)                     | 0,00   | 0,00                     | 0,00                        | 0,00                            | 13 002 000,00                                       | 0,00              | 443 869 633,00    |
| - Dans le cadre d'une AE-CP                 | 0,00   | 0,00                     | 0,00                        | 0,00                            | 13 002 000,00                                       | 0,00              | 336 455 247,00    |
| - Hors AE-CP                                | 0,00   | 0,00                     | 0,00                        | 0,00                            | 0,00  | 0,00              | 107 414 386,00    |
| <b>RECETTES AFFECTEES AU FONCTIONNEMENT</b> |  |                          |                             |                                 |   |                   |                   |
| Total (RAR N-1 + Vote)                      | 0,00   | 0,00                     | 0,00                        | 0,00                            | 0,00  | 0,00              | 88 997 311,00     |
| Restes à réaliser N-1                       | 0,00   | 0,00                     | 0,00                        | 0,00                            | 0,00  | 0,00              | 0,00              |
| Propositions nouvelles                      | 0,00   | 0,00                     | 0,00                        | 0,00                            | 0,00  | 0,00              | 88 997 311,00     |
| Vote de l'assemblée (2)                     | 0,00   | 0,00                     | 0,00                        | 0,00                            | 0,00  | 0,00              | 88 997 311,00     |

(1) Il s'agit des nouvelles AE ou des modifications d'AE existantes.

(2) Crédits de la présente délibération hors RAR.



|   |              |
|---|--------------|
| <b>III – VOTE DU BUDGET</b>   | <b>III</b>   |
| <b>B – SECTION DE FONCTIONNEMENT – 93 OPERATIONS VENTILEES</b><br>Détail par articles | <b>B 933</b> |

CHAPITRE 933 – Culture, vie sociale, jeunesse, sports et loisirs AE (1) = 34 332 567,00

| Libellé                                     | 93-30<br>Services communs | 93-31<br>Culture   |                      |  |                  |                               |   |   |                                     |
|---|---------------------------|--|----------------------|--|------------------|-------------------------------|---|---|-------------------------------------|
|   |                           | 93-311<br>Activités<br>artist.,actions et<br>manif.cult. | 93-312<br>Patrimoine | 93-313<br>Bibliothèques,<br>médiathèques | 93-314<br>Musées | 93-315<br>Services d'archives | 93-316<br>Théâtres et<br>spectacles vivants | 93-317<br>Cinémas et autres<br>salles de spectacles | 93-318<br>Archéologie<br>préventive |
| <b>DEPENSES DE FONCTIONNEMENT</b>           |                           |  |                      |  |                  |                               |   |   |                                     |
| Total (RAR N-1 + Vote)                      | 0,00                      | 17 498 128,00  | 5 600 627,00         | 0,00                                     | 0,00             | 0,00                          | 0,00  | 0,00  | 0,00                                |
| Restes à réaliser N-1                       | 0,00                      | 0,00   | 0,00                 | 0,00                                     | 0,00             | 0,00                          | 0,00  | 0,00  | 0,00                                |
| Propositions nouvelles                      | 0,00                      | 17 498 128,00  | 5 600 627,00         | 0,00                                     | 0,00             | 0,00                          | 0,00  | 0,00  | 0,00                                |
| Vote de l'assemblée (2)                     | 0,00                      | 17 498 128,00  | 5 600 627,00         | 0,00                                     | 0,00             | 0,00                          | 0,00  | 0,00  | 0,00                                |
| - Dans le cadre d'une AE-CP                 | 0,00                      | 17 498 128,00  | 4 261 167,00         | 0,00                                     | 0,00             | 0,00                          | 0,00  | 0,00  | 0,00                                |
| - Hors AE-CP                                | 0,00                      | 0,00   | 1 339 460,00         | 0,00                                     | 0,00             | 0,00                          | 0,00  | 0,00  | 0,00                                |
| <b>RECETTES AFFECTEES AU FONCTIONNEMENT</b> |                           |  |                      |  |                  |                               |   |   |                                     |
| Total (RAR N-1 + Vote)                      | 0,00                      | 680 000,00   | 631 445,00           | 0,00                                     | 0,00             | 0,00                          | 0,00  | 0,00  | 0,00                                |
| Restes à réaliser N-1                       | 0,00                      | 0,00   | 0,00                 | 0,00                                     | 0,00             | 0,00                          | 0,00  | 0,00  | 0,00                                |
| Propositions nouvelles                      | 0,00                      | 680 000,00   | 631 445,00           | 0,00                                     | 0,00             | 0,00                          | 0,00  | 0,00  | 0,00                                |
| Vote de l'assemblée (2)                     | 0,00                      | 680 000,00   | 631 445,00           | 0,00                                     | 0,00             | 0,00                          | 0,00  | 0,00  | 0,00                                |

(1) Il s'agit des nouvelles AE ou des modifications d'AE existantes.

(2) Crédits de la présente délibération hors RAR.

|   |              |
|---|--------------|
| <b>III – VOTE DU BUDGET</b>   | <b>III</b>   |
| <b>B – SECTION DE FONCTIONNEMENT – 93 OPERATIONS VENTILEES</b><br>Détail par articles | <b>B 933</b> |

CHAPITRE 933 – Culture, vie sociale, jeunesse, sports et loisirs (suite 1)

| Libellé                                     | 93-32<br>Sports (autres que scolaires) |                  |                    |   |   |                                    |
|---|--|------------------|--------------------|---|---|------------------------------------|
|   | 93-321<br>Salles de sport, gymnases    | 93-322<br>Stades | 93-323<br>Piscines | 93-324<br>Centres de formation sportifs | 93-325<br>Autres équipements sportifs ou<br>loisirs | 93-326<br>Manifestations sportives |
| <b>DEPENSES DE FONCTIONNEMENT</b>           |  |                  |                    |   |   |                                    |
| Total (RAR N-1 + Vote)                      | 0,00                                   | 0,00             | 0,00               | 445 975,00                              | 0,00  | 6 808 280,00                       |
| Restes à réaliser N-1                       | 0,00                                   | 0,00             | 0,00               | 0,00                                    | 0,00  | 0,00                               |
| Propositions nouvelles                      | 0,00                                   | 0,00             | 0,00               | 445 975,00                              | 0,00  | 6 808 280,00                       |
| Vote de l'assemblée (2)                     | 0,00                                   | 0,00             | 0,00               | 445 975,00                              | 0,00  | 6 808 280,00                       |
| - Dans le cadre d'une AE-CP                 | 0,00                                   | 0,00             | 0,00               | 0,00                                    | 0,00  | 6 808 280,00                       |
| - Hors AE-CP                                | 0,00                                   | 0,00             | 0,00               | 445 975,00                              | 0,00  | 0,00                               |
| <b>RECETTES AFFECTEES AU FONCTIONNEMENT</b> |  |                  |                    |   |   |                                    |
| Total (RAR N-1 + Vote)                      | 0,00                                   | 0,00             | 0,00               | 0,00                                    | 0,00  | 0,00                               |
| Restes à réaliser N-1                       | 0,00                                   | 0,00             | 0,00               | 0,00                                    | 0,00  | 0,00                               |
| Propositions nouvelles                      | 0,00                                   | 0,00             | 0,00               | 0,00                                    | 0,00  | 0,00                               |
| Vote de l'assemblée (2)                     | 0,00                                   | 0,00             | 0,00               | 0,00                                    | 0,00  | 0,00                               |

(1) Il s'agit des nouvelles AE ou des modifications d'AE existantes.

(2) Crédits de la présente délibération hors RAR.

|   |              |
|---|--------------|
| <b>III – VOTE DU BUDGET</b>   | <b>III</b>   |
| <b>B – SECTION DE FONCTIONNEMENT – 93 OPERATIONS VENTILEES</b><br>Détail par articles | <b>B 933</b> |

CHAPITRE 933 – Culture, vie sociale, jeunesse, sports et loisirs (suite 2)

| Libellé                              | 93-33<br>Jeunesse et loisirs |                                |   | 93-34<br>Vie sociale et citoyenne                   |                  | 93-35<br>Plan de relance (crise<br>sanitaire) | 93-39<br>Sécurité | TOTAL DU CHAPITRE |
|--------------------------------------|------------------------------|--------------------------------|---|---|------------------|---|-------------------|-------------------|
|                                      | 93-331<br>Centres de loisirs | 93-332<br>Colonies de vacances | 93-338<br>Autres activités pour les<br>jeunes | 93-341<br>Egalité entre les femmes<br>et les hommes | 93-348<br>Autres |   |                   |                   |
| DEPENSES DE FONCTIONNEMENT           |                              |                                |   |   |                  |   |                   |                   |
| Total (RAR N-1 + Vote)               | 0,00                         | 0,00                           | 0,00  | 0,00  | 0,00             | 0,00  | 0,00              | 30 353 010,00     |
| Restes à réaliser N-1                | 0,00                         | 0,00                           | 0,00  | 0,00  | 0,00             | 0,00  | 0,00              | 0,00              |
| Propositions nouvelles               | 0,00                         | 0,00                           | 0,00  | 0,00  | 0,00             | 0,00  | 0,00              | 30 353 010,00     |
| Vote de l'assemblée (2)              | 0,00                         | 0,00                           | 0,00  | 0,00  | 0,00             | 0,00  | 0,00              | 30 353 010,00     |
| - Dans le cadre d'une AE-CP          | 0,00                         | 0,00                           | 0,00  | 0,00  | 0,00             | 0,00  | 0,00              | 28 567 575,00     |
| - Hors AE-CP                         | 0,00                         | 0,00                           | 0,00  | 0,00  | 0,00             | 0,00  | 0,00              | 1 785 435,00      |
| RECETTES AFFECTEES AU FONCTIONNEMENT |                              |                                |   |   |                  |   |                   |                   |
| Total (RAR N-1 + Vote)               | 0,00                         | 0,00                           | 0,00  | 0,00  | 0,00             | 0,00  | 0,00              | 1 311 445,00      |
| Restes à réaliser N-1                | 0,00                         | 0,00                           | 0,00  | 0,00  | 0,00             | 0,00  | 0,00              | 0,00              |
| Propositions nouvelles               | 0,00                         | 0,00                           | 0,00  | 0,00  | 0,00             | 0,00  | 0,00              | 1 311 445,00      |
| Vote de l'assemblée (2)              | 0,00                         | 0,00                           | 0,00  | 0,00  | 0,00             | 0,00  | 0,00              | 1 311 445,00      |

(1) Il s'agit des nouvelles AE ou des modifications d'AE existantes.

(2) Crédits de la présente délibération hors RAR.

|   |              |
|---|--------------|
| <b>III – VOTE DU BUDGET</b>   | <b>III</b>   |
| <b>B – SECTION DE FONCTIONNEMENT – 93 OPERATIONS VENTILEES</b><br>Détail par articles | <b>B 934</b> |

CHAPITRE 934 – Santé et action sociale (hors APA et RSA / Régularisations de RMI) AE (1) = 7 632 000,00

| Libellé                                     | 93-41<br>Santé             |  |   |                                |  |                          |
|---|----------------------------|--|---|--------------------------------|--|--------------------------|
|   | 93-410<br>Services communs | 93-411<br>PMI et planification familiale | 93-412<br>Prévention et éducation pour la santé | 93-413<br>Sécurité alimentaire | 93-414<br>Dispensaires et autres éta<br>sanitaires | 93-418<br>Autres actions |
| <b>DEPENSES DE FONCTIONNEMENT</b>           |                            |  |   |                                |  |                          |
| Total (RAR N-1 + Vote)                      | 0,00                       | 0,00                                     | 0,00  | 0,00                           | 0,00   | 3 096 200,00             |
| Restes à réaliser N-1                       | 0,00                       | 0,00                                     | 0,00  | 0,00                           | 0,00   | 0,00                     |
| Propositions nouvelles                      | 0,00                       | 0,00                                     | 0,00  | 0,00                           | 0,00   | 3 096 200,00             |
| Vote de l'assemblée (2)                     | 0,00                       | 0,00                                     | 0,00  | 0,00                           | 0,00   | 3 096 200,00             |
| - Dans le cadre d'une AE-CP                 | 0,00                       | 0,00                                     | 0,00  | 0,00                           | 0,00   | 3 096 200,00             |
| - Hors AE-CP                                | 0,00                       | 0,00                                     | 0,00  | 0,00                           | 0,00   | 0,00                     |
| <b>RECETTES AFFECTEES AU FONCTIONNEMENT</b> |                            |  |   |                                |  |                          |
| Total (RAR N-1 + Vote)                      | 0,00                       | 0,00                                     | 0,00  | 0,00                           | 0,00   | 57 000,00                |
| Restes à réaliser N-1                       | 0,00                       | 0,00                                     | 0,00  | 0,00                           | 0,00   | 0,00                     |
| Propositions nouvelles                      | 0,00                       | 0,00                                     | 0,00  | 0,00                           | 0,00   | 57 000,00                |
| Vote de l'assemblée (2)                     | 0,00                       | 0,00                                     | 0,00  | 0,00                           | 0,00   | 57 000,00                |

(1) Il s'agit des nouvelles AE ou des modifications d'AE existantes.

(2) Crédits de la présente délibération hors RAR.

|   |              |
|---|--------------|
| <b>III – VOTE DU BUDGET</b>   | <b>III</b>   |
| <b>B – SECTION DE FONCTIONNEMENT – 93 OPERATIONS VENTILEES</b><br>Détail par articles | <b>B 934</b> |

CHAPITRE 934 – Santé et action sociale (hors APA et RSA / Régularisations de RMI) (suite 1)

| Libellé                                     | 93-42<br>Action sociale    |  |                               |                                       |                        |                                 |                          |  |
|---|----------------------------|--|-------------------------------|---------------------------------------|------------------------|---------------------------------|--------------------------|--|
|   | 93-420<br>Services communs | 93-421<br>Famille et enfance                 |                               |                                       |                        | 93-422<br>Petite enfance        |                          |  |
|   |                            | 93-4211<br>Actions en faveur de la maternité | 93-4212<br>Aides à la famille | 93-4213<br>Aides sociales à l'enfance | 93-4214<br>Adolescence | 93-4221<br>Crèches et garderies | 93-4222<br>Multi accueil | 93-4228<br>Autres actions pour la petite enfance |
| <b>DEPENSES DE FONCTIONNEMENT</b>           |                            |  |                               |                                       |                        |                                 |                          |  |
| Total (RAR N-1 + Vote)                      | 0,00                       | 0,00   | 0,00                          | 0,00                                  | 0,00                   | 0,00                            | 0,00                     | 0,00   |
| Restes à réaliser N-1                       | 0,00                       | 0,00   | 0,00                          | 0,00                                  | 0,00                   | 0,00                            | 0,00                     | 0,00   |
| Propositions nouvelles                      | 0,00                       | 0,00   | 0,00                          | 0,00                                  | 0,00                   | 0,00                            | 0,00                     | 0,00   |
| Vote de l'assemblée (2)                     | 0,00                       | 0,00   | 0,00                          | 0,00                                  | 0,00                   | 0,00                            | 0,00                     | 0,00   |
| - Dans le cadre d'une AE-CP                 | 0,00                       | 0,00   | 0,00                          | 0,00                                  | 0,00                   | 0,00                            | 0,00                     | 0,00   |
| - Hors AE-CP                                | 0,00                       | 0,00   | 0,00                          | 0,00                                  | 0,00                   | 0,00                            | 0,00                     | 0,00   |
| <b>RECETTES AFFECTEES AU FONCTIONNEMENT</b> |                            |  |                               |                                       |                        |                                 |                          |  |
| Total (RAR N-1 + Vote)                      | 0,00                       | 0,00   | 0,00                          | 0,00                                  | 0,00                   | 0,00                            | 0,00                     | 0,00   |
| Restes à réaliser N-1                       | 0,00                       | 0,00   | 0,00                          | 0,00                                  | 0,00                   | 0,00                            | 0,00                     | 0,00   |
| Propositions nouvelles                      | 0,00                       | 0,00   | 0,00                          | 0,00                                  | 0,00                   | 0,00                            | 0,00                     | 0,00   |
| Vote de l'assemblée (2)                     | 0,00                       | 0,00   | 0,00                          | 0,00                                  | 0,00                   | 0,00                            | 0,00                     | 0,00   |

(1) Il s'agit des nouvelles AE ou des modifications d'AE existantes.

(2) Crédits de la présente délibération hors RAR.

|   |              |
|---|--------------|
| <b>III – VOTE DU BUDGET</b>   | <b>III</b>   |
| <b>B – SECTION DE FONCTIONNEMENT – 93 OPERATIONS VENTILEES</b><br>Détail par articles | <b>B 934</b> |

CHAPITRE 934 – Santé et action sociale (hors APA et RSA / Régularisations de RMI) (suite 2)

| Libellé                                     | 93-42<br>Action sociale      |  |   |                                   |                                 |  | 93-45<br>Plan de relance (crise<br>sanitaire) | TOTAL DU CHAPITRE |
|---|------------------------------|--|---|-----------------------------------|---------------------------------|--|---|-------------------|
|   | 93-423<br>Personnes âgées    |  |   | 93-424<br>Personnes en difficulté | 93-425<br>Personnes handicapées | 93-428<br>Autres interventions<br>sociales |   |                   |
|   | 93-4231<br>Forfait autonomie | 93-4232<br>Autres actions de<br>prévention | 93-4238<br>Autres actions pour les<br>personnes âgées |                                   |                                 |  |   |                   |
| <b>DEPENSES DE FONCTIONNEMENT</b>           |                              |  |   |                                   |                                 |  |   |                   |
| Total (RAR N-1 + Vote)                      | 0,00                         | 0,00                                       | 0,00  | 0,00                              | 0,00                            | 4 062 000,00                               | 0,00  | 7 158 200,00      |
| Restes à réaliser N-1                       | 0,00                         | 0,00                                       | 0,00  | 0,00                              | 0,00                            | 0,00                                       | 0,00  | 0,00              |
| Propositions nouvelles                      | 0,00                         | 0,00                                       | 0,00  | 0,00                              | 0,00                            | 4 062 000,00                               | 0,00  | 7 158 200,00      |
| Vote de l'assemblée (2)                     | 0,00                         | 0,00                                       | 0,00  | 0,00                              | 0,00                            | 4 062 000,00                               | 0,00  | 7 158 200,00      |
| - Dans le cadre d'une AE-CP                 | 0,00                         | 0,00                                       | 0,00  | 0,00                              | 0,00                            | 4 060 000,00                               | 0,00  | 7 156 200,00      |
| - Hors AE-CP                                | 0,00                         | 0,00                                       | 0,00  | 0,00                              | 0,00                            | 2 000,00                                   | 0,00  | 2 000,00          |
| <b>RECETTES AFFECTEES AU FONCTIONNEMENT</b> |                              |  |   |                                   |                                 |  |   |                   |
| Total (RAR N-1 + Vote)                      | 0,00                         | 0,00                                       | 0,00  | 0,00                              | 0,00                            | 440 000,00                                 | 0,00  | 497 000,00        |
| Restes à réaliser N-1                       | 0,00                         | 0,00                                       | 0,00  | 0,00                              | 0,00                            | 0,00                                       | 0,00  | 0,00              |
| Propositions nouvelles                      | 0,00                         | 0,00                                       | 0,00  | 0,00                              | 0,00                            | 440 000,00                                 | 0,00  | 497 000,00        |
| Vote de l'assemblée (2)                     | 0,00                         | 0,00                                       | 0,00  | 0,00                              | 0,00                            | 440 000,00                                 | 0,00  | 497 000,00        |

(1) Il s'agit des nouvelles AE ou des modifications d'AE existantes.

(2) Crédits de la présente délibération hors RAR.

|   |                |
|---|----------------|
| <b>III – VOTE DU BUDGET</b>   | <b>III</b>     |
| <b>B – SECTION DE FONCTIONNEMENT – 93 OPERATIONS VENTILEES</b><br>Détail par articles | <b>B 934-3</b> |

CHAPITRE 934-3 – APA AE (1) = 0,00

| Libellé                                     | 93-430<br>Services communs | 93-431<br>APA à domicile | 93-432<br>APA versée aux bénéf. en<br>établissement | 93-433<br>APA versée à l'établissement | TOTAL DU CHAPITRE |
|---|----------------------------|--------------------------|---|--|-------------------|
| <b>DEPENSES DE FONCTIONNEMENT</b>           |                            |                          |   |  |                   |
| Total (RAR N-1 + Vote)                      | 0,00                       | 0,00                     | 0,00  | 0,00                                   | 0,00              |
| Restes à réaliser N-1                       | 0,00                       | 0,00                     | 0,00  | 0,00                                   | 0,00              |
| Propositions nouvelles                      | 0,00                       | 0,00                     | 0,00  | 0,00                                   | 0,00              |
| Vote de l'assemblée (2)                     | 0,00                       | 0,00                     | 0,00  | 0,00                                   | 0,00              |
| - Dans le cadre d'une AE-CP                 | 0,00                       | 0,00                     | 0,00  | 0,00                                   | 0,00              |
| - Hors AE-CP                                | 0,00                       | 0,00                     | 0,00  | 0,00                                   | 0,00              |
| <b>RECETTES AFFECTEES AU FONCTIONNEMENT</b> |                            |                          |   |  |                   |
| Total (RAR N-1 + Vote)                      | 0,00                       | 0,00                     | 0,00  | 0,00                                   | 0,00              |
| Restes à réaliser N-1                       | 0,00                       | 0,00                     | 0,00  | 0,00                                   | 0,00              |
| Propositions nouvelles                      | 0,00                       | 0,00                     | 0,00  | 0,00                                   | 0,00              |
| Vote de l'assemblée (2)                     | 0,00                       | 0,00                     | 0,00  | 0,00                                   | 0,00              |

(1) Il s'agit des nouvelles AE ou des modifications d'AE existantes.

(2) Crédits de la présente délibération hors RAR.

|   |                |
|---|----------------|
| <b>III – VOTE DU BUDGET</b>   | <b>III</b>     |
| <b>B – SECTION DE FONCTIONNEMENT – 93 OPERATIONS VENTILEES</b><br>Détail par articles | <b>B 934-4</b> |

CHAPITRE 934-4 – RSA / Régularisations de RMI    **AE (1) = 0,00**

| Libellé                                     | 93-441<br>Insertion sociale | 93-442<br>Santé | 93-443<br>Logement | 93-444<br>Insertion<br>professionnelle | 93-445<br>Evaluation des<br>dépenses engagées | 93-446<br>Dépenses de<br>structure | 93-447<br>RSA allocations | 93-448<br>Autres dépenses au<br>titre du RSA | TOTAL DU<br>CHAPITRE |
|---|-----------------------------|-----------------|--------------------|--|---|------------------------------------|---------------------------|--|----------------------|
| <b>DEPENSES DE FONCTIONNEMENT</b>           |                             |                 |                    |  |   |                                    |                           |  |                      |
| Total (RAR N-1 + Vote)                      | 0,00                        | 0,00            | 0,00               | 0,00                                   | 0,00  | 0,00                               | 0,00                      | 0,00   | 0,00                 |
| Restes à réaliser N-1                       | 0,00                        | 0,00            | 0,00               | 0,00                                   | 0,00  | 0,00                               | 0,00                      | 0,00   | 0,00                 |
| Propositions nouvelles                      | 0,00                        | 0,00            | 0,00               | 0,00                                   | 0,00  | 0,00                               | 0,00                      | 0,00   | 0,00                 |
| Vote de l'assemblée (2)                     | 0,00                        | 0,00            | 0,00               | 0,00                                   | 0,00  | 0,00                               | 0,00                      | 0,00   | 0,00                 |
| - Dans le cadre d'une AE-CP                 | 0,00                        | 0,00            | 0,00               | 0,00                                   | 0,00  | 0,00                               | 0,00                      | 0,00   | 0,00                 |
| - Hors AE-CP                                | 0,00                        | 0,00            | 0,00               | 0,00                                   | 0,00  | 0,00                               | 0,00                      | 0,00   | 0,00                 |
| <b>RECETTES AFFECTEES AU FONCTIONNEMENT</b> |                             |                 |                    |  |   |                                    |                           |  |                      |
| Total (RAR N-1 + Vote)                      | 0,00                        | 0,00            | 0,00               | 0,00                                   | 0,00  | 0,00                               | 0,00                      | 0,00   | 0,00                 |
| Restes à réaliser N-1                       | 0,00                        | 0,00            | 0,00               | 0,00                                   | 0,00  | 0,00                               | 0,00                      | 0,00   | 0,00                 |
| Propositions nouvelles                      | 0,00                        | 0,00            | 0,00               | 0,00                                   | 0,00  | 0,00                               | 0,00                      | 0,00   | 0,00                 |
| Vote de l'assemblée (2)                     | 0,00                        | 0,00            | 0,00               | 0,00                                   | 0,00  | 0,00                               | 0,00                      | 0,00   | 0,00                 |

(1) Il s'agit des nouvelles AE ou des modifications d'AE existantes.

(2) Crédits de la présente délibération hors RAR.



|   |              |
|---|--------------|
| <b>III – VOTE DU BUDGET</b>   | <b>III</b>   |
| <b>B – SECTION DE FONCTIONNEMENT – 93 OPERATIONS VENTILEES</b><br>Détail par articles | <b>B 935</b> |

CHAPITRE 935 – Aménagement des territoires et habitat AE (1) = 1 101 800,00

| Libellé                                     | 93-50<br>Aménagement et services urbains |   | 93-51<br>Aménagement et services urbains |                                 |                            |                      |                           |                                    |   |
|---|--|---|--|---------------------------------|----------------------------|----------------------|---------------------------|------------------------------------|---|
|   | 93-501<br>Services communs               | 93-502<br>Plan de relance (crise sanitaire) | 93-510<br>Services communs               | 93-511<br>Espaces verts urbains | 93-512<br>Eclairage public | 93-513<br>Art public | 93-514<br>Electrification | 93-515<br>Opérations d'aménagement | 93-518<br>Autres actions d'aménagement urbain |
| <b>DEPENSES DE FONCTIONNEMENT</b>           |  |   |  |                                 |                            |                      |                           |                                    |   |
| Total (RAR N-1 + Vote)                      | 0,00                                     | 0,00  | 0,00                                     | 0,00                            | 0,00                       | 0,00                 | 0,00                      | 0,00                               | 0,00  |
| Restes à réaliser N-1                       | 0,00                                     | 0,00  | 0,00                                     | 0,00                            | 0,00                       | 0,00                 | 0,00                      | 0,00                               | 0,00  |
| Propositions nouvelles                      | 0,00                                     | 0,00  | 0,00                                     | 0,00                            | 0,00                       | 0,00                 | 0,00                      | 0,00                               | 0,00  |
| Vote de l'assemblée (2)                     | 0,00                                     | 0,00  | 0,00                                     | 0,00                            | 0,00                       | 0,00                 | 0,00                      | 0,00                               | 0,00  |
| - Dans le cadre d'une AE-CP                 | 0,00                                     | 0,00  | 0,00                                     | 0,00                            | 0,00                       | 0,00                 | 0,00                      | 0,00                               | 0,00  |
| - Hors AE-CP                                | 0,00                                     | 0,00  | 0,00                                     | 0,00                            | 0,00                       | 0,00                 | 0,00                      | 0,00                               | 0,00  |
| <b>RECETTES AFFECTEES AU FONCTIONNEMENT</b> |  |   |  |                                 |                            |                      |                           |                                    |   |
| Total (RAR N-1 + Vote)                      | 0,00                                     | 0,00  | 0,00                                     | 0,00                            | 0,00                       | 0,00                 | 0,00                      | 0,00                               | 0,00  |
| Restes à réaliser N-1                       | 0,00                                     | 0,00  | 0,00                                     | 0,00                            | 0,00                       | 0,00                 | 0,00                      | 0,00                               | 0,00  |
| Propositions nouvelles                      | 0,00                                     | 0,00  | 0,00                                     | 0,00                            | 0,00                       | 0,00                 | 0,00                      | 0,00                               | 0,00  |
| Vote de l'assemblée (2)                     | 0,00                                     | 0,00  | 0,00                                     | 0,00                            | 0,00                       | 0,00                 | 0,00                      | 0,00                               | 0,00  |

(1) Il s'agit des nouvelles AE ou des modifications d'AE existantes.

(2) Crédits de la présente délibération hors RAR.

|   |              |
|---|--------------|
| <b>III – VOTE DU BUDGET</b>   | <b>III</b>   |
| <b>B – SECTION DE FONCTIONNEMENT – 93 OPERATIONS VENTILEES</b><br>Détail par articles | <b>B 935</b> |

CHAPITRE 935 – Aménagement des territoires et habitat (suite 1)

| Libellé                                     | 93-52<br>Politique de la ville | 93-53<br>Agglomérations et villes moyennes | 93-54<br>Espace rural et autres espaces de dév. | 93-55<br>Habitat (Logement)             |                                   |   |   |                           |
|---|--------------------------------|--|---|---|-----------------------------------|---|---|---------------------------|
|   |                                |  |   | 93-551<br>Parc privé de la collectivité | 93-552<br>Aide au secteur locatif | 93-553<br>Aide à l'accession à la propriété | 93-554<br>Aire d'accueil des gens du voyage | 93-555<br>Logement social |
| <b>DEPENSES DE FONCTIONNEMENT</b>           |                                |  |   |   |                                   |   |   |                           |
| Total (RAR N-1 + Vote)                      | 0,00                           | 0,00                                       | 1 383 800,00                                    | 0,00                                    | 0,00                              | 0,00  | 0,00  | 0,00                      |
| Restes à réaliser N-1                       | 0,00                           | 0,00                                       | 0,00  | 0,00                                    | 0,00                              | 0,00  | 0,00  | 0,00                      |
| Propositions nouvelles                      | 0,00                           | 0,00                                       | 1 383 800,00                                    | 0,00                                    | 0,00                              | 0,00  | 0,00  | 0,00                      |
| Vote de l'assemblée (2)                     | 0,00                           | 0,00                                       | 1 383 800,00                                    | 0,00                                    | 0,00                              | 0,00  | 0,00  | 0,00                      |
| - Dans le cadre d'une AE-CP                 | 0,00                           | 0,00                                       | 1 383 800,00                                    | 0,00                                    | 0,00                              | 0,00  | 0,00  | 0,00                      |
| - Hors AE-CP                                | 0,00                           | 0,00                                       | 0,00  | 0,00                                    | 0,00                              | 0,00  | 0,00  | 0,00                      |
| <b>RECETTES AFFECTEES AU FONCTIONNEMENT</b> |                                |  |   |   |                                   |   |   |                           |
| Total (RAR N-1 + Vote)                      | 0,00                           | 0,00                                       | 0,00  | 0,00                                    | 0,00                              | 0,00  | 0,00  | 0,00                      |
| Restes à réaliser N-1                       | 0,00                           | 0,00                                       | 0,00  | 0,00                                    | 0,00                              | 0,00  | 0,00  | 0,00                      |
| Propositions nouvelles                      | 0,00                           | 0,00                                       | 0,00  | 0,00                                    | 0,00                              | 0,00  | 0,00  | 0,00                      |
| Vote de l'assemblée (2)                     | 0,00                           | 0,00                                       | 0,00  | 0,00                                    | 0,00                              | 0,00  | 0,00  | 0,00                      |

(1) Il s'agit des nouvelles AE ou des modifications d'AE existantes.

(2) Crédits de la présente délibération hors RAR.

|   |              |
|---|--------------|
| <b>III – VOTE DU BUDGET</b>   | <b>III</b>   |
| <b>B – SECTION DE FONCTIONNEMENT – 93 OPERATIONS VENTILEES</b><br>Détail par articles | <b>B 935</b> |

CHAPITRE 935 – Aménagement des territoires et habitat (suite 2)

| Libellé                                     | 93-56<br>Actions en faveur du littoral | 93-57<br>Techno. de l'information et de<br>la comm. | 93-58<br>Autres actions      |  | 93-59<br>Sécurité | TOTAL DU CHAPITRE |
|---|--|---|------------------------------|--|-------------------|-------------------|
|   |  |   | 93-581<br>Réserves Foncières | 93-588<br>Autres actions d'aménagement |                   |                   |
| <b>DEPENSES DE FONCTIONNEMENT</b>           |  |   |                              |  |                   |                   |
| Total (RAR N-1 + Vote)                      | 0,00                                   | 0,00  | 0,00                         | 0,00                                   | 0,00              | 1 383 800,00      |
| Restes à réaliser N-1                       | 0,00                                   | 0,00  | 0,00                         | 0,00                                   | 0,00              | 0,00              |
| Propositions nouvelles                      | 0,00                                   | 0,00  | 0,00                         | 0,00                                   | 0,00              | 1 383 800,00      |
| Vote de l'assemblée (2)                     | 0,00                                   | 0,00  | 0,00                         | 0,00                                   | 0,00              | 1 383 800,00      |
| - Dans le cadre d'une AE-CP                 | 0,00                                   | 0,00  | 0,00                         | 0,00                                   | 0,00              | 1 383 800,00      |
| - Hors AE-CP                                | 0,00                                   | 0,00  | 0,00                         | 0,00                                   | 0,00              | 0,00              |
| <b>RECETTES AFFECTEES AU FONCTIONNEMENT</b> |  |   |                              |  |                   |                   |
| Total (RAR N-1 + Vote)                      | 0,00                                   | 0,00  | 0,00                         | 0,00                                   | 0,00              | 0,00              |
| Restes à réaliser N-1                       | 0,00                                   | 0,00  | 0,00                         | 0,00                                   | 0,00              | 0,00              |
| Propositions nouvelles                      | 0,00                                   | 0,00  | 0,00                         | 0,00                                   | 0,00              | 0,00              |
| Vote de l'assemblée (2)                     | 0,00                                   | 0,00  | 0,00                         | 0,00                                   | 0,00              | 0,00              |

(1) Il s'agit des nouvelles AE ou des modifications d'AE existantes.

(2) Crédits de la présente délibération hors RAR.

|   |              |
|---|--------------|
| <b>III – VOTE DU BUDGET</b>   | <b>III</b>   |
| <b>B – SECTION DE FONCTIONNEMENT – 93 OPERATIONS VENTILEES</b><br>Détail par articles | <b>B 936</b> |

CHAPITRE 936 – Action économique AE (1) = 62 732 912,00

| Libellé                                     | 93-60<br>Services communs | 93-61<br>Interventions économiques<br>transversales | 93-62<br>Structure d'animation et de<br>dév. éco. | 93-63<br>Actions sectorielles                    |                   |   |                                     |
|---|---------------------------|---|---|--|-------------------|---|-------------------------------------|
|   |                           |   |   | 93-631<br>Agriculture, pêche et agro-alimentaire |                   | 93-632<br>Industrie, commerce et<br>artisanat | 93-633<br>Développement touristique |
|   |                           |   |   | 93-6311<br>Laboratoire                           | 93-6312<br>Autres |   |                                     |
| <b>DEPENSES DE FONCTIONNEMENT</b>           |                           |   |   |  |                   |   |                                     |
| Total (RAR N-1 + Vote)                      | 0,00                      | 0,00  | 0,00  | 0,00   | 10 690 000,00     | 36 083 500,00                                 | 254 000,00                          |
| Restes à réaliser N-1                       | 0,00                      | 0,00  | 0,00  | 0,00   | 0,00              | 0,00  | 0,00                                |
| Propositions nouvelles                      | 0,00                      | 0,00  | 0,00  | 0,00   | 10 690 000,00     | 36 083 500,00                                 | 254 000,00                          |
| Vote de l'assemblée (2)                     | 0,00                      | 0,00  | 0,00  | 0,00   | 10 690 000,00     | 36 083 500,00                                 | 254 000,00                          |
| - Dans le cadre d'une AE-CP                 | 0,00                      | 0,00  | 0,00  | 0,00   | 10 690 000,00     | 36 083 500,00                                 | 254 000,00                          |
| - Hors AE-CP                                | 0,00                      | 0,00  | 0,00  | 0,00   | 0,00              | 0,00  | 0,00                                |
| <b>RECETTES AFFECTEES AU FONCTIONNEMENT</b> |                           |   |   |  |                   |   |                                     |
| Total (RAR N-1 + Vote)                      | 0,00                      | 0,00  | 0,00  | 0,00   | 184 000,00        | 2 962 945,00                                  | 248 418,00                          |
| Restes à réaliser N-1                       | 0,00                      | 0,00  | 0,00  | 0,00   | 0,00              | 0,00  | 0,00                                |
| Propositions nouvelles                      | 0,00                      | 0,00  | 0,00  | 0,00   | 184 000,00        | 2 962 945,00                                  | 248 418,00                          |
| Vote de l'assemblée (2)                     | 0,00                      | 0,00  | 0,00  | 0,00   | 184 000,00        | 2 962 945,00                                  | 248 418,00                          |

(1) Il s'agit des nouvelles AE ou des modifications d'AE existantes.

(2) Crédits de la présente délibération hors RAR.

|   |              |
|---|--------------|
| <b>III – VOTE DU BUDGET</b>   | <b>III</b>   |
| <b>B – SECTION DE FONCTIONNEMENT – 93 OPERATIONS VENTILEES</b><br>Détail par articles | <b>B 936</b> |

CHAPITRE 936 –Action économique (suite)

| Libellé                                     | 93-64<br>Rayonnement, attractivité du territoire | 93-65<br>Insertion éco. et éco.sociale, solidaire | 93-66<br>Maintien et dév. des services publics | 93-67<br>Recherche et innovation | 93-68<br>Autres actions | 93-69<br>Plan de relance (crise sanitaire) | TOTAL DU CHAPITRE |
|---|--|---|--|----------------------------------|-------------------------|--|-------------------|
| <b>DEPENSES DE FONCTIONNEMENT</b>           |  |   |  |                                  |                         |  |                   |
| Total (RAR N-1 + Vote)                      | 0,00   | 0,00  | 0,00   | 9 345 500,00                     | 0,00                    | 0,00                                       | 56 373 000,00     |
| Restes à réaliser N-1                       | 0,00   | 0,00  | 0,00   | 0,00                             | 0,00                    | 0,00                                       | 0,00              |
| Propositions nouvelles                      | 0,00   | 0,00  | 0,00   | 9 345 500,00                     | 0,00                    | 0,00                                       | 56 373 000,00     |
| Vote de l'assemblée (2)                     | 0,00   | 0,00  | 0,00   | 9 345 500,00                     | 0,00                    | 0,00                                       | 56 373 000,00     |
| - Dans le cadre d'une AE-CP                 | 0,00   | 0,00  | 0,00   | 9 345 500,00                     | 0,00                    | 0,00                                       | 56 373 000,00     |
| - Hors AE-CP                                | 0,00   | 0,00  | 0,00   | 0,00                             | 0,00                    | 0,00                                       | 0,00              |
| <b>RECETTES AFFECTEES AU FONCTIONNEMENT</b> |  |   |  |                                  |                         |  |                   |
| Total (RAR N-1 + Vote)                      | 0,00   | 0,00  | 0,00   | 1 982 500,00                     | 0,00                    | 0,00                                       | 5 377 863,00      |
| Restes à réaliser N-1                       | 0,00   | 0,00  | 0,00   | 0,00                             | 0,00                    | 0,00                                       | 0,00              |
| Propositions nouvelles                      | 0,00   | 0,00  | 0,00   | 1 982 500,00                     | 0,00                    | 0,00                                       | 5 377 863,00      |
| Vote de l'assemblée (2)                     | 0,00   | 0,00  | 0,00   | 1 982 500,00                     | 0,00                    | 0,00                                       | 5 377 863,00      |

(1) Il s'agit des nouvelles AE ou des modifications d'AE existantes.

(2) Crédits de la présente délibération hors RAR.

|   |              |
|---|--------------|
| <b>III – VOTE DU BUDGET</b>   | <b>III</b>   |
| <b>B – SECTION DE FONCTIONNEMENT – 93 OPERATIONS VENTILEES</b><br>Détail par articles | <b>B 937</b> |

CHAPITRE 937 – Environnement AE (1) = 11 905 000,00

| Libellé                                     | 93-70<br>Services communs | 93-71<br>Actions transversales | 93-72<br>Actions déchets et propreté urbaine       |   |                                 |   |   |  |
|---|---------------------------|--------------------------------|--|---|---------------------------------|---|---|--|
|   |                           |                                | 93-720<br>Services communs<br>collecte et propreté | 93-721<br>Collecte et traitement des déchets        |                                 |   | 93-722<br>Propreté urbaine                          |  |
|   |                           |                                |  | 93-7211<br>Actions prévention et<br>sensibilisation | 93-7212<br>Collecte des déchets | 93-7213<br>Tri, valorisation,<br>traitement déchets | 93-7221<br>Actions prévention et<br>sensibilisation | 93-7222<br>Action propreté urbaine<br>et nettoyage |
|   |                           |                                |  |   |                                 |   |   |  |
| <b>DEPENSES DE FONCTIONNEMENT</b>           |                           |                                |  |   |                                 |   |   |  |
| Total (RAR N-1 + Vote)                      | 0,00                      | 0,00                           | 0,00   | 0,00  | 0,00                            | 0,00  | 0,00  | 0,00   |
| Restes à réaliser N-1                       | 0,00                      | 0,00                           | 0,00   | 0,00  | 0,00                            | 0,00  | 0,00  | 0,00   |
| Propositions nouvelles                      | 0,00                      | 0,00                           | 0,00   | 0,00  | 0,00                            | 0,00  | 0,00  | 0,00   |
| Vote de l'assemblée (2)                     | 0,00                      | 0,00                           | 0,00   | 0,00  | 0,00                            | 0,00  | 0,00  | 0,00   |
| - Dans le cadre d'une AE-CP                 | 0,00                      | 0,00                           | 0,00   | 0,00  | 0,00                            | 0,00  | 0,00  | 0,00   |
| - Hors AE-CP                                | 0,00                      | 0,00                           | 0,00   | 0,00  | 0,00                            | 0,00  | 0,00  | 0,00   |
| <b>RECETTES AFFECTEES AU FONCTIONNEMENT</b> |                           |                                |  |   |                                 |   |   |  |
| Total (RAR N-1 + Vote)                      | 0,00                      | 70 000,00                      | 0,00   | 0,00  | 0,00                            | 0,00  | 0,00  | 0,00   |
| Restes à réaliser N-1                       | 0,00                      | 0,00                           | 0,00   | 0,00  | 0,00                            | 0,00  | 0,00  | 0,00   |
| Propositions nouvelles                      | 0,00                      | 70 000,00                      | 0,00   | 0,00  | 0,00                            | 0,00  | 0,00  | 0,00   |
| Vote de l'assemblée (2)                     | 0,00                      | 70 000,00                      | 0,00   | 0,00  | 0,00                            | 0,00  | 0,00  | 0,00   |

(1) Il s'agit des nouvelles AE ou des modifications d'AE existantes.

(2) Crédits de la présente délibération hors RAR.

|   |              |
|---|--------------|
| <b>III – VOTE DU BUDGET</b>   | <b>III</b>   |
| <b>B – SECTION DE FONCTIONNEMENT – 93 OPERATIONS VENTILEES</b><br>Détail par articles | <b>B 937</b> |

CHAPITRE 937 – Environnement (suite 1)

| Libellé                                     | 93-73<br>Actions en matière de gestion des eaux |                       |                          |                          |  | 93-74<br>Politique de l'air |
|---|---|-----------------------|--------------------------|--------------------------|--|-----------------------------|
|   | 93-731<br>Politique de l'eau                    | 93-732<br>Eau potable | 93-733<br>Assainissement | 93-734<br>Eaux pluviales | 93-735<br>Lutte contre les inondations |                             |
| <b>DEPENSES DE FONCTIONNEMENT</b>           |   |                       |                          |                          |  |                             |
| Total (RAR N-1 + Vote)                      | 1 450 000,00                                    | 0,00                  | 0,00                     | 0,00                     | 0,00                                   | 0,00                        |
| Restes à réaliser N-1                       | 0,00  | 0,00                  | 0,00                     | 0,00                     | 0,00                                   | 0,00                        |
| Propositions nouvelles                      | 1 450 000,00                                    | 0,00                  | 0,00                     | 0,00                     | 0,00                                   | 0,00                        |
| Vote de l'assemblée (2)                     | 1 450 000,00                                    | 0,00                  | 0,00                     | 0,00                     | 0,00                                   | 0,00                        |
| - Dans le cadre d'une AE-CP                 | 1 450 000,00                                    | 0,00                  | 0,00                     | 0,00                     | 0,00                                   | 0,00                        |
| - Hors AE-CP                                | 0,00  | 0,00                  | 0,00                     | 0,00                     | 0,00                                   | 0,00                        |
| <b>RECETTES AFFECTEES AU FONCTIONNEMENT</b> |   |                       |                          |                          |  |                             |
| Total (RAR N-1 + Vote)                      | 44 182,00                                       | 0,00                  | 0,00                     | 0,00                     | 0,00                                   | 0,00                        |
| Restes à réaliser N-1                       | 0,00  | 0,00                  | 0,00                     | 0,00                     | 0,00                                   | 0,00                        |
| Propositions nouvelles                      | 44 182,00                                       | 0,00                  | 0,00                     | 0,00                     | 0,00                                   | 0,00                        |
| Vote de l'assemblée (2)                     | 44 182,00                                       | 0,00                  | 0,00                     | 0,00                     | 0,00                                   | 0,00                        |

(1) Il s'agit des nouvelles AE ou des modifications d'AE existantes.

(2) Crédits de la présente délibération hors RAR.

|   |              |
|---|--------------|
| <b>III – VOTE DU BUDGET</b>   | <b>III</b>   |
| <b>B – SECTION DE FONCTIONNEMENT – 93 OPERATIONS VENTILEES</b><br>Détail par articles | <b>B 937</b> |

CHAPITRE 937 – Environnement (suite 2)

| Libellé                                     | 93-75<br>Politique de l'énergie             |                                     |                            |                                  |                          | 93-76<br>Préserv. patrim.<br>naturel,risques<br>techno. | 93-77<br>Environnement<br>infrastructures<br>transports | 93-78<br>Autres actions | 93-79<br>Plan de relance<br>(crise sanitaire) | TOTAL DU<br>CHAPITRE |
|---|---|-------------------------------------|----------------------------|----------------------------------|--------------------------|---|---|-------------------------|---|----------------------|
|   | 93-751<br>Réseaux de<br>chaleur et de froid | 93-752<br>Energie<br>photovoltaïque | 93-753<br>Energie éolienne | 93-754<br>Energie<br>hydraulique | 93-758<br>Autres actions |   |   |                         |   |                      |
| <b>DEPENSES DE FONCTIONNEMENT</b>           |   |                                     |                            |                                  |                          |   |   |                         |   |                      |
| Total (RAR N-1 + Vote)                      | 0,00  | 0,00                                | 0,00                       | 0,00                             | 7 100 000,00             | 3 500 000,00  | 0,00  | 0,00                    | 0,00  | 12 050 000,00        |
| Restes à réaliser N-1                       | 0,00  | 0,00                                | 0,00                       | 0,00                             | 0,00                     | 0,00  | 0,00  | 0,00                    | 0,00  | 0,00                 |
| Propositions nouvelles                      | 0,00  | 0,00                                | 0,00                       | 0,00                             | 7 100 000,00             | 3 500 000,00  | 0,00  | 0,00                    | 0,00  | 12 050 000,00        |
| Vote de l'assemblée (2)                     | 0,00  | 0,00                                | 0,00                       | 0,00                             | 7 100 000,00             | 3 500 000,00  | 0,00  | 0,00                    | 0,00  | 12 050 000,00        |
| - Dans le cadre d'une AE-CP                 | 0,00  | 0,00                                | 0,00                       | 0,00                             | 7 100 000,00             | 3 500 000,00  | 0,00  | 0,00                    | 0,00  | 12 050 000,00        |
| - Hors AE-CP                                | 0,00  | 0,00                                | 0,00                       | 0,00                             | 0,00                     | 0,00  | 0,00  | 0,00                    | 0,00  | 0,00                 |
| <b>RECETTES AFFECTEES AU FONCTIONNEMENT</b> |   |                                     |                            |                                  |                          |   |   |                         |   |                      |
| Total (RAR N-1 + Vote)                      | 0,00  | 0,00                                | 0,00                       | 0,00                             | 2 534 100,00             | 1 500,00  | 0,00  | 0,00                    | 0,00  | 2 649 782,00         |
| Restes à réaliser N-1                       | 0,00  | 0,00                                | 0,00                       | 0,00                             | 0,00                     | 0,00  | 0,00  | 0,00                    | 0,00  | 0,00                 |
| Propositions nouvelles                      | 0,00  | 0,00                                | 0,00                       | 0,00                             | 2 534 100,00             | 1 500,00  | 0,00  | 0,00                    | 0,00  | 2 649 782,00         |
| Vote de l'assemblée (2)                     | 0,00  | 0,00                                | 0,00                       | 0,00                             | 2 534 100,00             | 1 500,00  | 0,00  | 0,00                    | 0,00  | 2 649 782,00         |

(1) Il s'agit des nouvelles AE ou des modifications d'AE existantes.

(2) Crédits de la présente délibération hors RAR.



|  |              |
|--|--------------|
| <b>III – VOTE DU BUDGET</b>                                    | <b>III</b>   |
| <b>B – SECTION DE FONCTIONNEMENT – 93 OPERATIONS VENTILEES</b> | <b>B 938</b> |
| <b>Détail par articles</b>                                     |              |

CHAPITRE 938 – Transports AE (1) = 430 371 746,00

| Libellé                                     | 93-80<br>Services communs | 93-81<br>Transports scolaires | 93-82<br>Transports publics de voyageurs |                     |                       |                   |                    |                  |                   |
|---|---------------------------|-------------------------------|--|---------------------|-----------------------|-------------------|--------------------|------------------|-------------------|
|   |                           |                               | 93-820                                   | 93-821              | 93-822                | 93-823            | 93-824             | 93-825           | 93-828            |
|   |                           |                               | Services communs                         | Transport sur route | Transport ferroviaire | Transport fluvial | Transport maritime | Transport aérien | Autres transports |
| <b>DEPENSES DE FONCTIONNEMENT</b>           |                           |                               |  |                     |                       |                   |                    |                  |                   |
| Total (RAR N-1 + Vote)                      | 0,00                      | 155 767 282,00                | 4 753 450,00                             | 68 031 812,00       | 178 950 946,00        | 0,00              | 5 464 500,00       | 0,00             | 0,00              |
| Restes à réaliser N-1                       | 0,00                      | 0,00                          | 0,00                                     | 0,00                | 0,00                  | 0,00              | 0,00               | 0,00             | 0,00              |
| Propositions nouvelles                      | 0,00                      | 155 767 282,00                | 4 753 450,00                             | 68 031 812,00       | 178 950 946,00        | 0,00              | 5 464 500,00       | 0,00             | 0,00              |
| Vote de l'assemblée (2)                     | 0,00                      | 155 767 282,00                | 4 753 450,00                             | 68 031 812,00       | 178 950 946,00        | 0,00              | 5 464 500,00       | 0,00             | 0,00              |
| - Dans le cadre d'une AE-CP                 | 0,00                      | 155 767 282,00                | 155 000,00                               | 68 031 812,00       | 178 950 946,00        | 0,00              | 5 464 500,00       | 0,00             | 0,00              |
| - Hors AE-CP                                | 0,00                      | 0,00                          | 4 598 450,00                             | 0,00                | 0,00                  | 0,00              | 0,00               | 0,00             | 0,00              |
| <b>RECETTES AFFECTEES AU FONCTIONNEMENT</b> |                           |                               |  |                     |                       |                   |                    |                  |                   |
| Total (RAR N-1 + Vote)                      | 0,00                      | 22 815 025,00                 | 400 000,00                               | 8 009 000,00        | 733 211,00            | 0,00              | 1 291 000,00       | 0,00             | 47 000,00         |
| Restes à réaliser N-1                       | 0,00                      | 0,00                          | 0,00                                     | 0,00                | 0,00                  | 0,00              | 0,00               | 0,00             | 0,00              |
| Propositions nouvelles                      | 0,00                      | 22 815 025,00                 | 400 000,00                               | 8 009 000,00        | 733 211,00            | 0,00              | 1 291 000,00       | 0,00             | 47 000,00         |
| Vote de l'assemblée (2)                     | 0,00                      | 22 815 025,00                 | 400 000,00                               | 8 009 000,00        | 733 211,00            | 0,00              | 1 291 000,00       | 0,00             | 47 000,00         |

(1) Il s'agit des nouvelles AE ou des modifications d'AE existantes.

(2) Crédits de la présente délibération hors RAR.

|   |              |
|---|--------------|
| <b>III – VOTE DU BUDGET</b>   | <b>III</b>   |
| <b>B – SECTION DE FONCTIONNEMENT – 93 OPERATIONS VENTILEES</b><br>Détail par articles | <b>B 938</b> |

CHAPITRE 938 – Transports (suite 1)

| Libellé                                     | 93-83<br>Transports de marchandises |                        |                            |                        |                         |                       |                             |
|---|-------------------------------------|------------------------|----------------------------|------------------------|-------------------------|-----------------------|-----------------------------|
|   | 93-830<br>Services communs          | 93-831<br>Fret routier | 93-832<br>Fret ferroviaire | 93-833<br>Fret fluvial | 93-834<br>Fret maritime | 93-835<br>Fret aérien | 93-838<br>Autres transports |
| <b>DEPENSES DE FONCTIONNEMENT</b>           |                                     |                        |                            |                        |                         |                       |                             |
| Total (RAR N-1 + Vote)                      | 0,00                                | 0,00                   | 0,00                       | 0,00                   | 0,00                    | 0,00                  | 0,00                        |
| Restes à réaliser N-1                       | 0,00                                | 0,00                   | 0,00                       | 0,00                   | 0,00                    | 0,00                  | 0,00                        |
| Propositions nouvelles                      | 0,00                                | 0,00                   | 0,00                       | 0,00                   | 0,00                    | 0,00                  | 0,00                        |
| Vote de l'assemblée (2)                     | 0,00                                | 0,00                   | 0,00                       | 0,00                   | 0,00                    | 0,00                  | 0,00                        |
| - Dans le cadre d'une AE-CP                 | 0,00                                | 0,00                   | 0,00                       | 0,00                   | 0,00                    | 0,00                  | 0,00                        |
| - Hors AE-CP                                | 0,00                                | 0,00                   | 0,00                       | 0,00                   | 0,00                    | 0,00                  | 0,00                        |
| <b>RECETTES AFFECTEES AU FONCTIONNEMENT</b> |                                     |                        |                            |                        |                         |                       |                             |
| Total (RAR N-1 + Vote)                      | 0,00                                | 0,00                   | 0,00                       | 0,00                   | 0,00                    | 0,00                  | 0,00                        |
| Restes à réaliser N-1                       | 0,00                                | 0,00                   | 0,00                       | 0,00                   | 0,00                    | 0,00                  | 0,00                        |
| Propositions nouvelles                      | 0,00                                | 0,00                   | 0,00                       | 0,00                   | 0,00                    | 0,00                  | 0,00                        |
| Vote de l'assemblée (2)                     | 0,00                                | 0,00                   | 0,00                       | 0,00                   | 0,00                    | 0,00                  | 0,00                        |

(1) Il s'agit des nouvelles AE ou des modifications d'AE existantes.

(2) Crédits de la présente délibération hors RAR.

|   |              |
|---|--------------|
| <b>III – VOTE DU BUDGET</b>   | <b>III</b>   |
| <b>B – SECTION DE FONCTIONNEMENT – 93 OPERATIONS VENTILEES</b><br>Détail par articles | <b>B 938</b> |

CHAPITRE 938 – Transports (suite 2)

| Libellé                                     | 93-84<br>Voirie            |                            |                                 |                                 |                            |   |                                 |                             |
|---|----------------------------|----------------------------|---------------------------------|---------------------------------|----------------------------|---|---------------------------------|-----------------------------|
|   | 93-841<br>Voirie nationale | 93-842<br>Voirie régionale | 93-843<br>Voirie départementale | 93-844<br>Voirie métropolitaine | 93-845<br>Voirie communale | 93-846<br>Viabilité hivernale et<br>aléas climatiques | 93-847<br>Equipements de voirie | 93-849<br>Sécurité routière |
| <b>DEPENSES DE FONCTIONNEMENT</b>           |                            |                            |                                 |                                 |                            |   |                                 |                             |
| Total (RAR N-1 + Vote)                      | 0,00                       | 0,00                       | 0,00                            | 0,00                            | 0,00                       | 0,00  | 0,00                            | 0,00                        |
| Restes à réaliser N-1                       | 0,00                       | 0,00                       | 0,00                            | 0,00                            | 0,00                       | 0,00  | 0,00                            | 0,00                        |
| Propositions nouvelles                      | 0,00                       | 0,00                       | 0,00                            | 0,00                            | 0,00                       | 0,00  | 0,00                            | 0,00                        |
| Vote de l'assemblée (2)                     | 0,00                       | 0,00                       | 0,00                            | 0,00                            | 0,00                       | 0,00  | 0,00                            | 0,00                        |
| - Dans le cadre d'une AE-CP                 | 0,00                       | 0,00                       | 0,00                            | 0,00                            | 0,00                       | 0,00  | 0,00                            | 0,00                        |
| - Hors AE-CP                                | 0,00                       | 0,00                       | 0,00                            | 0,00                            | 0,00                       | 0,00  | 0,00                            | 0,00                        |
| <b>RECETTES AFFECTEES AU FONCTIONNEMENT</b> |                            |                            |                                 |                                 |                            |   |                                 |                             |
| Total (RAR N-1 + Vote)                      | 0,00                       | 0,00                       | 0,00                            | 0,00                            | 0,00                       | 0,00  | 0,00                            | 0,00                        |
| Restes à réaliser N-1                       | 0,00                       | 0,00                       | 0,00                            | 0,00                            | 0,00                       | 0,00  | 0,00                            | 0,00                        |
| Propositions nouvelles                      | 0,00                       | 0,00                       | 0,00                            | 0,00                            | 0,00                       | 0,00  | 0,00                            | 0,00                        |
| Vote de l'assemblée (2)                     | 0,00                       | 0,00                       | 0,00                            | 0,00                            | 0,00                       | 0,00  | 0,00                            | 0,00                        |

(1) Il s'agit des nouvelles AE ou des modifications d'AE existantes.

(2) Crédits de la présente délibération hors RAR.

|   |              |
|---|--------------|
| <b>III – VOTE DU BUDGET</b>   | <b>III</b>   |
| <b>B – SECTION DE FONCTIONNEMENT – 93 OPERATIONS VENTILEES</b><br>Détail par articles | <b>B 938</b> |

CHAPITRE 938 – Transports (suite 3)

| Libellé                              | 93-85<br>Infrastructures                                |   |  |  |  | 93-86<br>Liaisons<br>multimodales | 93-87<br>Circulations<br>douces | 93-88<br>Plan de relance<br>(crise sanitaire) | 93-89<br>Sécurité | TOTAL DU<br>CHAPITRE |
|--------------------------------------|---|---|--|--|--|-----------------------------------|---------------------------------|---|-------------------|----------------------|
|                                      | 93-851<br>Gares, autres<br>infrastructures<br>routières | 93-852<br>Gares et autres<br>infrastructures<br>ferrov. | 93-853<br>Haltes, autres<br>infrastructures<br>fluviales | 93-854<br>Ports, autres<br>infrastructures<br>portuaires | 93-855<br>Aéroports et autres<br>infrastructures |                                   |                                 |   |                   |                      |
| DEPENSES DE FONCTIONNEMENT           |   |   |  |  |  |                                   |                                 |   |                   |                      |
| Total (RAR N-1 + Vote)               | 0,00  | 1 058 000,00  | 0,00   | 0,00   | 0,00   | 0,00                              | 0,00                            | 0,00  | 0,00              | 414 025 990,00       |
| Restes à réaliser N-1                | 0,00  | 0,00  | 0,00   | 0,00   | 0,00   | 0,00                              | 0,00                            | 0,00  | 0,00              | 0,00                 |
| Propositions nouvelles               | 0,00  | 1 058 000,00  | 0,00   | 0,00   | 0,00   | 0,00                              | 0,00                            | 0,00  | 0,00              | 414 025 990,00       |
| Vote de l'assemblée (2)              | 0,00  | 1 058 000,00  | 0,00   | 0,00   | 0,00   | 0,00                              | 0,00                            | 0,00  | 0,00              | 414 025 990,00       |
| - Dans le cadre d'une AE-CP          | 0,00  | 1 058 000,00  | 0,00   | 0,00   | 0,00   | 0,00                              | 0,00                            | 0,00  | 0,00              | 409 427 540,00       |
| - Hors AE-CP                         | 0,00  | 0,00  | 0,00   | 0,00   | 0,00   | 0,00                              | 0,00                            | 0,00  | 0,00              | 4 598 450,00         |
| RECETTES AFFECTEES AU FONCTIONNEMENT |   |   |  |  |  |                                   |                                 |   |                   |                      |
| Total (RAR N-1 + Vote)               | 0,00  | 0,00  | 0,00   | 0,00   | 0,00   | 1 200 000,00                      | 0,00                            | 0,00  | 0,00              | 34 495 236,00        |
| Restes à réaliser N-1                | 0,00  | 0,00  | 0,00   | 0,00   | 0,00   | 0,00                              | 0,00                            | 0,00  | 0,00              | 0,00                 |
| Propositions nouvelles               | 0,00  | 0,00  | 0,00   | 0,00   | 0,00   | 1 200 000,00                      | 0,00                            | 0,00  | 0,00              | 34 495 236,00        |
| Vote de l'assemblée (2)              | 0,00  | 0,00  | 0,00   | 0,00   | 0,00   | 1 200 000,00                      | 0,00                            | 0,00  | 0,00              | 34 495 236,00        |

(1) Il s'agit des nouvelles AE ou des modifications d'AE existantes.

(2) Crédits de la présente délibération hors RAR.

|   |              |
|---|--------------|
| <b>III – VOTE DU BUDGET</b>   | <b>III</b>   |
| <b>B – SECTION DE FONCTIONNEMENT – 94 OPERATIONS NON VENTILEES</b><br>Détail par articles | <b>B 940</b> |

CHAPITRE 940 – Impositions directes

| Article /<br>compte par<br>nature (1) | Libellé                                   | Pour mémoire, budget<br>précédent (2) | RAR N-1 | Propositions nouvelles | Vote de l'assemblée | TOTAL<br>RAR N-1 + Vote |
|---------------------------------------|---|---------------------------------------|---------|------------------------|---------------------|-------------------------|
|                                       | DEPENSES                                  | 59 305 299,00                         | 0,00    | 59 789 353,00          | 59 789 353,00       | 59 789 353,00           |
| 739178                                | Autres                                    | 8 355 299,00                          | 0,00    | 8 355 299,00           | 8 355 299,00        | 8 355 299,00            |
| 739214                                | Attrib. compens. CVAE - Départ. - Région  | 50 950 000,00                         | 0,00    | 50 950 000,00          | 50 950 000,00       | 50 950 000,00           |
| 7392222                               | Fonds péréq. ress. / régions, coll. Corse | 0,00                                  | 0,00    | 484 054,00             | 484 054,00          | 484 054,00              |
|                                       | RECETTES                                  | 50 026 577,00                         | 0,00    | 37 135 402,00          | 37 135 402,00       | 37 135 402,00           |
| 73114                                 | Imposition forf. sur entrep. réseaux      | 34 135 849,00                         | 0,00    | 37 135 402,00          | 37 135 402,00       | 37 135 402,00           |
| 73221                                 | FNGIR                                     | 15 890 728,00                         | 0,00    | 0,00                   | 0,00                | 0,00                    |

(1) Détailler les articles utilisés conformément au plan de comptes.

(2) Le contenu de la colonne Pour mémoire budget précédent est défini dans l'état I-B.

|   |              |
|---|--------------|
| <b>III – VOTE DU BUDGET</b>   | <b>III</b>   |
| <b>B – SECTION DE FONCTIONNEMENT – 94 OPERATIONS NON VENTILEES</b><br>Détail par articles | <b>B 941</b> |

CHAPITRE 941 – Autres impôts et taxes

| Article /<br>compte par<br>nature (1) | Libellé                                  | Pour mémoire, budget<br>précédent (2) | RAR N-1 | Propositions nouvelles | Vote de l'assemblée | TOTAL<br>RAR N-1 + Vote |
|---------------------------------------|--|---------------------------------------|---------|------------------------|---------------------|-------------------------|
|                                       | DEPENSES                                 | 0,00                                  | 0,00    | 0,00                   | 0,00                | 0,00                    |
|                                       | RECETTES                                 | 1 050 426 801,00                      | 0,00    | 1 122 853 087,00       | 1 122 853 087,00    | 1 122 853 087,00        |
| 731421                                | TICPE - LRL                              | 198 902 510,00                        | 0,00    | 196 702 510,00         | 196 702 510,00      | 196 702 510,00          |
| 73153                                 | Taxe certif. immatriculation véhicules   | 138 155 763,00                        | 0,00    | 143 420 000,00         | 143 420 000,00      | 143 420 000,00          |
| 731773                                | Frais gestion ress form prof, apprentiss | 19 691 358,00                         | 0,00    | 19 166 469,00          | 19 166 469,00       | 19 166 469,00           |
| 731774                                | TICPE FPA                                | 13 954 108,00                         | 0,00    | 13 954 108,00          | 13 954 108,00       | 13 954 108,00           |
| 7352                                  | Fraction compensatoire de la CVAE        | 484 696 885,00                        | 0,00    | 511 250 000,00         | 511 250 000,00      | 511 250 000,00          |
| 7358                                  | Autres                                   | 195 026 177,00                        | 0,00    | 238 360 000,00         | 238 360 000,00      | 238 360 000,00          |

(1) Détailler les articles utilisés conformément au plan de comptes.

(2) Le contenu de la colonne Pour mémoire budget précédent est défini dans l'état I-B.

|   |              |
|---|--------------|
| <b>III – VOTE DU BUDGET</b>   | <b>III</b>   |
| <b>B – SECTION DE FONCTIONNEMENT – 94 OPERATIONS NON VENTILEES</b><br>Détail par articles | <b>B 942</b> |

CHAPITRE 942 – Dotations et participations

| Article /<br>compte<br>par<br>nature (1) | Libellé                                  | Pour mémoire, budget<br>précédent (2) | RAR N-1 | Propositions nouvelles | Vote de l'assemblée | TOTAL<br>RAR N-1 + Vote |
|--|--|---------------------------------------|---------|------------------------|---------------------|-------------------------|
|  | DEPENSES                                 | 0,00                                  | 0,00    | 0,00                   | 0,00                | 0,00                    |
|  | RECETTES                                 | 68 774 102,00                         | 0,00    | 62 070 221,00          | 62 070 221,00       | 62 070 221,00           |
| 744                                      | FCTVA                                    | 400 000,00                            | 0,00    | 400 000,00             | 400 000,00          | 400 000,00              |
| 7454                                     | Prélèvement recettes - Réforme apprentis | 11 116 171,00                         | 0,00    | 11 116 171,00          | 11 116 171,00       | 11 116 171,00           |
| 7458                                     | Autres dotations de formation            | 10 992 300,00                         | 0,00    | 10 992 300,00          | 10 992 300,00       | 10 992 300,00           |
| 74631                                    | DGD des régions                          | 22 843 562,00                         | 0,00    | 19 143 562,00          | 19 143 562,00       | 19 143 562,00           |
| 748312                                   | D.C.R.T.P.                               | 6 763 922,00                          | 0,00    | 5 846 878,00           | 5 846 878,00        | 5 846 878,00            |
| 74835                                    | D.T.C. exonération fiscalité directe     | 3 530 575,00                          | 0,00    | 999 085,00             | 999 085,00          | 999 085,00              |
| 748382                                   | Dotat° de compens. perte frais gest° TH  | 13 127 572,00                         | 0,00    | 13 572 225,00          | 13 572 225,00       | 13 572 225,00           |

(1) Détailler les articles utilisés conformément au plan de comptes.

(2) Le contenu de la colonne Pour mémoire budget précédent est défini dans l'état I-B.

|   |              |
|---|--------------|
| <b>III – VOTE DU BUDGET</b>   | <b>III</b>   |
| <b>B – SECTION DE FONCTIONNEMENT – 94 OPERATIONS NON VENTILEES</b><br>Détail par articles | <b>B 943</b> |

CHAPITRE 943 – Opérations financières

| Article / compte par nature (1) | Libellé                                  | Pour mémoire, budget précédent (2) | RAR N-1 | Propositions nouvelles | Vote de l'assemblée | TOTAL RAR N-1 + Vote |
|---------------------------------|--|------------------------------------|---------|------------------------|---------------------|----------------------|
|                                 | DEPENSES (3)                             | 33 560 000,00                      | 0,00    | 29 030 000,00          | 29 030 000,00       | 29 030 000,00        |
| 627                             | Services bancaires et assimilés          | 1 000 000,00                       | 0,00    | 1 000 000,00           | 1 000 000,00        | 1 000 000,00         |
| 6583                            | Int. moratoires et pénalités sur marchés | 30 000,00                          | 0,00    | 30 000,00              | 30 000,00           | 30 000,00            |
| 66111                           | Intérêts réglés à l'échéance             | 28 030 000,00                      | 0,00    | 26 000 000,00          | 26 000 000,00       | 26 000 000,00        |
| 66112                           | Intérêts - Rattachement des ICNE         | 500 000,00                         | 0,00    | 0,00                   | 0,00                | 0,00                 |
| 6688                            | Autres                                   | 4 000 000,00                       | 0,00    | 2 000 000,00           | 2 000 000,00        | 2 000 000,00         |
|                                 | RECETTES (4)                             | 1 000 000,00                       | 0,00    | 1 000 000,00           | 1 000 000,00        | 1 000 000,00         |
| 7688                            | Autres                                   | 1 000 000,00                       | 0,00    | 1 000 000,00           | 1 000 000,00        | 1 000 000,00         |

Pour information : détail du calcul des ICNE

|                   |                                    |              |
|-------------------|------------------------------------|--------------|
| Compte D66112 (3) | Montant des ICNE de l'exercice     | 8 466 256,85 |
|                   | Montant des ICNE de l'exercice N-1 | 8 466 256,85 |
|                   | = Différence ICNE N – ICNE N-1     | 0,00         |
| Compte R7622 (4)  | Montant des ICNE de l'exercice     | 0,00         |
|                   | Montant des ICNE de l'exercice N-1 | 0,00         |
|                   | = Différence ICNE N – ICNE N-1     | 0,00         |

(1) Détailler les articles utilisés conformément au plan de comptes.

(2) Le contenu de la colonne Pour mémoire budget précédent est défini dans l'état I-B.

(3) Si le mandatement des ICNE de l'exercice est inférieur au montant de l'exercice N-1, le montant du compte 66112 sera négatif.

(4) Si le mandatement des ICNE de l'exercice est inférieur au montant de l'exercice N-1, le montant du compte 7622 sera négatif.



|   |              |
|---|--------------|
| <b>III – VOTE DU BUDGET</b>   | <b>III</b>   |
| <b>B – SECTION DE FONCTIONNEMENT – 94 OPERATIONS NON VENTILEES</b><br>Détail par articles | <b>B 944</b> |

CHAPITRE 944 – Frais de fonctionnement des groupes d'élus

| Article /<br>compte<br>par<br>nature (1) | Libellé            | Pour mémoire, budget<br>précédent (2) | RAR N-1 | Propositions nouvelles | Vote de l'assemblée | TOTAL<br>RAR N-1 + Vote |
|--|--------------------|---------------------------------------|---------|------------------------|---------------------|-------------------------|
|  | DEPENSES           | 911 000,00                            | 0,00    | 994 125,00             | 994 125,00          | 994 125,00              |
| 65861                                    | Frais de personnel | 911 000,00                            | 0,00    | 994 125,00             | 994 125,00          | 994 125,00              |
|  | RECETTES           | 0,00                                  | 0,00    | 0,00                   | 0,00                | 0,00                    |

(1) Détailler les articles utilisés conformément au plan de comptes.

(2) Le contenu de la colonne Pour mémoire budget précédent est défini dans l'état I-B.

|   |              |
|---|--------------|
| <b>III – VOTE DU BUDGET</b>   | <b>III</b>   |
| <b>B – SECTION DE FONCTIONNEMENT – 94 OPERATIONS NON VENTILEES</b><br>Détail par articles | <b>B 945</b> |

CHAPITRE 945 – Provisions et autres opérations mixtes (opérations semi-budgétaires)

| Article / compte par nature (1) | Libellé                              | Pour mémoire, budget précédent (2) | Propositions nouvelles | Vote de l'assemblée |
|---------------------------------|--------------------------------------|------------------------------------|------------------------|---------------------|
|                                 | DEPENSES (3)                         | 890 303,00                         | 890 303,00             | 890 303,00          |
| 6817                            | Dot. prov. dépréc. actifs circulants | 890 303,00                         | 890 303,00             | 890 303,00          |
|                                 | RECETTES (3)                         | 1 000 000,00                       | 1 000 000,00           | 1 000 000,00        |
| 7817                            | Rep. prov. dépréc. actifs circulants | 1 000 000,00                       | 1 000 000,00           | 1 000 000,00        |

(1) Détailler les articles utilisés conformément au plan de comptes.

(2) Le contenu de la colonne Pour mémoire budget précédent est défini dans l'état I-B.

(3) Les comptes 68 et 78 peuvent figurer dans le détail du chapitre si la collectivité applique le régime des provisions semi-budgétaires, conformément aux dispositions législatives et réglementaires afférentes.

|   |              |
|---|--------------|
| <b>III – VOTE DU BUDGET</b>   | <b>III</b>   |
| <b>B – SECTION DE FONCTIONNEMENT – 94 OPERATIONS NON VENTILEES</b><br>Détail par articles | <b>B 946</b> |

**CHAPITRE 946 – Transferts entre les sections**  
(A l'exclusion du virement à la section d'investissement)

| Article / compte par nature (1) | Libellé  | Pour mémoire, budget précédent (2) | Propositions nouvelles | Vote de l'assemblée |
|---------------------------------|--|------------------------------------|------------------------|---------------------|
|                                 | DEPENSES (3) (5)                               | 450 000 000,00                     | 480 000 000,00         | 480 000 000,00      |
|                                 | <b>Dot. aux amortissements et provisions</b>   | 450 000 000,00                     | 480 000 000,00         | 480 000 000,00      |
| 6811                            | <i>Dot. amort. immos incorporelles</i>         | 450 000 000,00                     | 480 000 000,00         | 480 000 000,00      |
|                                 | <b>Autres</b>                                  | 0,00                               | 0,00                   | 0,00                |
|                                 | RECETTES (4) (5)                               | 440 000 000,00                     | 450 000 000,00         | 450 000 000,00      |
|                                 | <b>Reprises sur autofinancement</b>            | 440 000 000,00                     | 450 000 000,00         | 450 000 000,00      |
| 7768                            | <i>Neutral. amort., dépréc. et provisions</i>  | 320 000 000,00                     | 320 000 000,00         | 320 000 000,00      |
| 777                             | <i>Rec... subv inv transférées cpte résult</i> | 120 000 000,00                     | 130 000 000,00         | 130 000 000,00      |
|                                 | <b>Transfert de charges</b>                    | 0,00                               | 0,00                   | 0,00                |

(1) Détailler les articles utilisés conformément au plan de comptes.

(2) Le contenu de la colonne Pour mémoire budget précédent est défini dans l'état I-B.

(3) Egales aux recettes du chapitre 926 en investissement.

(4) Egales aux dépenses du chapitre 926 en investissement.

(5) Les comptes 68 et 78 peuvent figurer dans le détail du chapitre si la collectivité a opté pour le régime des provisions budgétaires, conformément aux dispositions législatives et réglementaires applicables.

|   |              |
|---|--------------|
| <b>III – VOTE DU BUDGET</b>   | <b>III</b>   |
| <b>B – SECTION DE FONCTIONNEMENT – 94 OPERATIONS NON VENTILEES</b><br>Détail par articles | <b>B 947</b> |

**CHAPITRE 947 – Transferts à l'intérieur de la section de fonctionnement**

| Article / compte<br>par nature (1) | Libellé      | Pour mémoire, budget<br>précédent (2) | Propositions nouvelles | Vote de l'assemblée |
|------------------------------------|--------------|---------------------------------------|------------------------|---------------------|
|                                    | DEPENSES (3) | 0,00                                  | 0,00                   | 0,00                |
|                                    | RECETTES (3) | 0,00                                  | 0,00                   | 0,00                |

(1) Détailler les articles utilisés conformément au plan de comptes.

(2) Le contenu de la colonne Pour mémoire budget précédent est défini dans l'état I-B.

(3) Les dépenses sont égales aux recettes du chapitre.

|  |             |
|--|-------------|
| <b>III – VOTE DU BUDGET</b>  | <b>III</b>  |
| <b>B – SECTION DE FONCTIONNEMENT – 95 CHAPITRES DE PREVISION SANS REALISATIONS</b> | <b>B 95</b> |

95 – Chapitre de prévision sans réalisation

| Articles | Libellé                                       | Pour mémoire, budget précédent (1) | Propositions nouvelles | Vote de l'assemblée   | Vote des AE lors de la séance budgétaire |
|----------|---|------------------------------------|------------------------|-----------------------|--|
|          | DEPENSES                                      | 144 819 551,00                     | 182 164 982,00         | 182 164 982,00        | 2 000 000,00                             |
| 952      | Dépenses imprévues                            |                                    |                        |                       | 2 000 000,00                             |
| 953      | <i>Virement à la section d'investissement</i> | <i>144 819 551,00</i>              | <i>182 164 982,00</i>  | <i>182 164 982,00</i> |  |

(1) Le contenu de la colonne Pour mémoire budget précédent est défini dans l'état I-B.

|   |           |
|---|-----------|
| <b>IV – ANNEXES</b>   | <b>IV</b> |
| <b>A – PRESENTATION CROISEE – SECTION D'INVESTISSEMENT – VUE D'ENSEMBLE</b> | <b>A1</b> |

| Chapitre nature | Libellé                                  | 01<br>Opérations non ventilables | 0<br>Services généraux (hors 01 et Gestion des fonds européens) | 0-5<br>Gestion des fonds européens | 1<br>Sécurité | 2<br>Enseign.,form. professionnelle, apprent. | 3<br>Cult., vie soc., jeun., sports, loisirs | 4<br>Santé et action sociale (hors RSA) | 4-4<br>RSA |
|-----------------|--|----------------------------------|---|------------------------------------|---------------|---|--|---|------------|
| <b>DEPENSES</b> |  | 125 000 000,00                   | 13 184 900,00   | 195 650 000,00                     | 0,00          | 201 690 789,00                                | 17 186 000,00                                | 4 020 000,00                            | 0,00       |
| 10              | Dotations, fonds divers et réserves      | 0,00                             | 0,00  | 0,00                               | 0,00          | 0,00  | 0,00   | 0,00                                    | 0,00       |
| 13              | Subventions d'investissement             | 0,00                             | 0,00  | 0,00                               | 0,00          | 0,00  | 0,00   | 0,00                                    | 0,00       |
| 16              | Emprunts et dettes assimilées            | 125 000 000,00                   | 0,00  | 0,00                               | 0,00          | 0,00  | 0,00   | 0,00                                    | 0,00       |
| 18              | Cpte de liaison : affectation (BA,régie) | 0,00                             | 0,00  | 0,00                               | 0,00          | 0,00  | 0,00   | 0,00                                    | 0,00       |
| 20              | Immobilisations incorporelles (sauf 204) | 0,00                             | 4 135 000,00  | 0,00                               | 0,00          | 3 000,00                                      | 0,00   | 0,00                                    | 0,00       |
| 204             | Subventions d'équipement versées         | 0,00                             | 1 590 000,00  | 195 650 000,00                     | 0,00          | 66 060 578,00                                 | 17 186 000,00                                | 3 940 000,00                            | 0,00       |
| 21              | Immobilisations corporelles              | 0,00                             | 7 428 900,00  | 0,00                               | 0,00          | 35 425 400,00                                 | 0,00   | 0,00                                    | 0,00       |
| 22              | Immobilisations reçues en affectation    | 0,00                             | 0,00  | 0,00                               | 0,00          | 0,00  | 0,00   | 0,00                                    | 0,00       |
| 23              | Immobilisations en cours                 | 0,00                             | 0,00  | 0,00                               | 0,00          | 96 701 811,00                                 | 0,00   | 80 000,00                               | 0,00       |
| 26              | Participations et créances rattachées    | 0,00                             | 0,00  | 0,00                               | 0,00          | 0,00  | 0,00   | 0,00                                    | 0,00       |
| 27              | Autres immobilisations financières       | 0,00                             | 31 000,00   | 0,00                               | 0,00          | 0,00  | 0,00   | 0,00                                    | 0,00       |
| 45              | Opérations pour compte de tiers          | 0,00                             | 0,00  | 0,00                               | 0,00          | 3 500 000,00                                  | 0,00   | 0,00                                    | 0,00       |
| <b>RECETTES</b> |  | 340 320 338,00                   | 0,00  | 184 650 000,00                     | 0,00          | 47 136 682,00                                 | 5 925 792,00                                 | 0,00                                    | 0,00       |
| 024             | Produits des cessions d'immobilisations  | 1 500 000,00                     | 0,00  | 0,00                               | 0,00          | 0,00  | 0,00   | 0,00                                    | 0,00       |
| 10              | Dotations, fonds divers et réserves      | 40 077 024,00                    | 0,00  | 0,00                               | 0,00          | 0,00  | 0,00   | 0,00                                    | 0,00       |
| 13              | Subventions d'investissement             | 0,00                             | 0,00  | 184 650 000,00                     | 0,00          | 43 495 623,00                                 | 5 925 792,00                                 | 0,00                                    | 0,00       |
| 16              | Emprunts et dettes assimilées            | 298 743 314,00                   | 0,00  | 0,00                               | 0,00          | 0,00  | 0,00   | 0,00                                    | 0,00       |
| 18              | Cpte de liaison : affectation (BA,régie) | 0,00                             | 0,00  | 0,00                               | 0,00          | 0,00  | 0,00   | 0,00                                    | 0,00       |
| 20              | Immobilisations incorporelles (sauf 204) | 0,00                             | 0,00  | 0,00                               | 0,00          | 0,00  | 0,00   | 0,00                                    | 0,00       |
| 204             | Subventions d'équipement versées         | 0,00                             | 0,00  | 0,00                               | 0,00          | 0,00  | 0,00   | 0,00                                    | 0,00       |
| 21              | Immobilisations corporelles              | 0,00                             | 0,00  | 0,00                               | 0,00          | 0,00  | 0,00   | 0,00                                    | 0,00       |
| 22              | Immobilisations reçues en affectation    | 0,00                             | 0,00  | 0,00                               | 0,00          | 0,00  | 0,00   | 0,00                                    | 0,00       |
| 23              | Immobilisations en cours                 | 0,00                             | 0,00  | 0,00                               | 0,00          | 0,00  | 0,00   | 0,00                                    | 0,00       |
| 26              | Participations et créances rattachées    | 0,00                             | 0,00  | 0,00                               | 0,00          | 0,00  | 0,00   | 0,00                                    | 0,00       |
| 27              | Autres immobilisations financières       | 0,00                             | 0,00  | 0,00                               | 0,00          | 95 000,00                                     | 0,00   | 0,00                                    | 0,00       |
| 45              | Opérations pour compte de tiers          | 0,00                             | 0,00  | 0,00                               | 0,00          | 3 546 059,00                                  | 0,00   | 0,00                                    | 0,00       |

|  |  |  |  |  |  |  |           |
|--|--|--|--|--|--|--|-----------|
| <b>IV – ANNEXES</b>  |  |  |  |  |  |  | <b>IV</b> |
| A – PRESENTATION CROISEE – SECTION D'INVESTISSEMENT – VUE D'ENSEMBLE (suite) |  |  |  |  |  |  | A1        |

| Chapitre nature | Libellé                                  | 5<br>Aménagement des territoires et habitat | 6<br>Action économique | 7<br>Environnement | 8<br>Transports | 9<br>Fonction en réserve | TOTAL          |
|-----------------|--|---|------------------------|--------------------|-----------------|--------------------------|----------------|
| DEPENSES        |  | 53 900 900,00                               | 116 336 400,00         | 22 899 100,00      | 108 493 600,00  |                          | 858 361 689,00 |
| 10              | Dotations, fonds divers et réserves      | 0,00  | 0,00                   | 0,00               | 0,00            |                          | 0,00           |
| 13              | Subventions d'investissement             | 0,00  | 0,00                   | 0,00               | 0,00            |                          | 0,00           |
| 16              | Emprunts et dettes assimilées            | 0,00  | 0,00                   | 0,00               | 0,00            |                          | 125 000 000,00 |
| 18              | Cpte de liaison : affectation (BA,régie) | 0,00  | 0,00                   | 0,00               | 0,00            |                          | 0,00           |
| 20              | Immobilisations incorporelles (sauf 204) | 0,00  | 0,00                   | 0,00               | 4 815 000,00    |                          | 8 953 000,00   |
| 204             | Subventions d'équipement versées         | 53 900 900,00                               | 104 946 650,00         | 22 899 100,00      | 84 636 424,00   |                          | 550 809 652,00 |
| 21              | Immobilisations corporelles              | 0,00  | 0,00                   | 0,00               | 4 542 176,00    |                          | 47 396 476,00  |
| 22              | Immobilisations reçues en affectation    | 0,00  | 0,00                   | 0,00               | 0,00            |                          | 0,00           |
| 23              | Immobilisations en cours                 | 0,00  | 0,00                   | 0,00               | 14 500 000,00   |                          | 111 281 811,00 |
| 26              | Participations et créances rattachées    | 0,00  | 2 839 750,00           | 0,00               | 0,00            |                          | 2 839 750,00   |
| 27              | Autres immobilisations financières       | 0,00  | 8 550 000,00           | 0,00               | 0,00            |                          | 8 581 000,00   |
| 45              | Opérations pour compte de tiers          | 0,00  | 0,00                   | 0,00               | 0,00            |                          | 3 500 000,00   |
| RECETTES        |  | 0,00  | 23 164 133,00          | 0,00               | 44 999 762,00   |                          | 646 196 707,00 |
| 024             | Produits des cessions d'immobilisations  | 0,00  | 0,00                   | 0,00               | 0,00            |                          | 1 500 000,00   |
| 10              | Dotations, fonds divers et réserves      | 0,00  | 0,00                   | 0,00               | 37 840 000,00   |                          | 77 917 024,00  |
| 13              | Subventions d'investissement             | 0,00  | 0,00                   | 0,00               | 16 000,00       |                          | 234 087 415,00 |
| 16              | Emprunts et dettes assimilées            | 0,00  | 0,00                   | 0,00               | 0,00            |                          | 298 743 314,00 |
| 18              | Cpte de liaison : affectation (BA,régie) | 0,00  | 0,00                   | 0,00               | 0,00            |                          | 0,00           |
| 20              | Immobilisations incorporelles (sauf 204) | 0,00  | 0,00                   | 0,00               | 0,00            |                          | 0,00           |
| 204             | Subventions d'équipement versées         | 0,00  | 1 425 133,00           | 0,00               | 0,00            |                          | 1 425 133,00   |
| 21              | Immobilisations corporelles              | 0,00  | 0,00                   | 0,00               | 0,00            |                          | 0,00           |
| 22              | Immobilisations reçues en affectation    | 0,00  | 0,00                   | 0,00               | 0,00            |                          | 0,00           |
| 23              | Immobilisations en cours                 | 0,00  | 0,00                   | 0,00               | 0,00            |                          | 0,00           |
| 26              | Participations et créances rattachées    | 0,00  | 0,00                   | 0,00               | 0,00            |                          | 0,00           |
| 27              | Autres immobilisations financières       | 0,00  | 19 589 000,00          | 0,00               | 7 143 762,00    |                          | 26 827 762,00  |
| 45              | Opérations pour compte de tiers          | 0,00  | 2 150 000,00           | 0,00               | 0,00            |                          | 5 696 059,00   |

|   |              |
|---|--------------|
| <b>IV – ANNEXES</b>   | <b>IV</b>    |
| <b>A – PRESENTATION CROISEE – SECTION D'INVESTISSEMENT – PRESENTATION DETAILLEE</b> | <b>A1.01</b> |

01 – OPERATIONS NON VENTILABLES

| Article / compte<br>nature (1) | Libellé                                 | 01<br>Opérations non ventilables |
|--------------------------------|---|----------------------------------|
| DEPENSES                       |   | 125 000 000,00                   |
| 163                            | Emprunts obligataires                   | 43 250 000,00                    |
| 164                            | Emprunts auprès des états financiers    | 81 750 000,00                    |
| RECETTES                       |   | 340 320 338,00                   |
| 024                            | Produits des cessions d'immobilisations | 1 500 000,00                     |
| 102                            | Dotations et fonds d'investissement     | 40 077 024,00                    |
| 163                            | Emprunts obligataires                   | 250 000 000,00                   |
| 164                            | Emprunts auprès des états financiers    | 46 645 314,00                    |
| 168                            | Autres emprunts et dettes assimilées    | 2 098 000,00                     |

(1) Détailler les comptes à trois chiffres.



|   |               |
|---|---------------|
| <b>IV – ANNEXES</b>   | <b>IV</b>     |
| <b>A – PRESENTATION CROISEE – SECTION D'INVESTISSEMENT – PRESENTATION DETAILLEE</b> | <b>A1.900</b> |

FONCTION 0 – Services généraux

| Article /<br>compte<br>nature<br>(1) | Libellé                                  | 90-02<br>Administration générale                |                                 |   |                               |                                 |  |  |                                     |
|--------------------------------------|--|---|---------------------------------|---|-------------------------------|---------------------------------|--|--|-------------------------------------|
|                                      |  | 90-020<br>Admin. générale de la<br>collectivité | 90-021<br>Personnel non ventilé | 90-022<br>Information,<br>communication,<br>publicité | 90-023<br>Fêtes et cérémonies | 90-024<br>Aide aux associations | 90-025<br>Cimetières et pompes<br>funèbres | 90-026<br>Administration<br>générale de l'Etat | 90-028<br>Autres moyens<br>généraux |
|                                      | DEPENSES                                 | 25 000,00                                       | 0,00                            | 0,00  | 0,00                          | 0,00                            | 0,00                                       | 0,00   | 12 489 900,00                       |
| 203                                  | Frais d'études, recherche, développement | 0,00  | 0,00                            | 0,00  | 0,00                          | 0,00                            | 0,00                                       | 0,00   | 510 000,00                          |
| 204                                  | Subventions d'équipement versées         | 0,00  | 0,00                            | 0,00  | 0,00                          | 0,00                            | 0,00                                       | 0,00   | 920 000,00                          |
| 205                                  | Licences, procédés, droits similaires    | 25 000,00                                       | 0,00                            | 0,00  | 0,00                          | 0,00                            | 0,00                                       | 0,00   | 3 600 000,00                        |
| 215                                  | Installat°, matériel, outillage techniq. | 0,00  | 0,00                            | 0,00  | 0,00                          | 0,00                            | 0,00                                       | 0,00   | 6 703 900,00                        |
| 218                                  | Autres immobilisations corporelles       | 0,00  | 0,00                            | 0,00  | 0,00                          | 0,00                            | 0,00                                       | 0,00   | 725 000,00                          |
| 275                                  | Dépôts et cautionnements versés          | 0,00  | 0,00                            | 0,00  | 0,00                          | 0,00                            | 0,00                                       | 0,00   | 31 000,00                           |
|                                      | RECETTES                                 | 0,00  | 0,00                            | 0,00  | 0,00                          | 0,00                            | 0,00                                       | 0,00   | 0,00                                |

(1) Détailler les comptes à trois chiffres.

|   |               |
|---|---------------|
| <b>IV – ANNEXES</b>   | <b>IV</b>     |
| <b>A – PRESENTATION CROISEE – SECTION D'INVESTISSEMENT – PRESENTATION DETAILLEE</b> | <b>A1.900</b> |

FONCTION 0 – Services généraux (suite 1)

| Article /<br>compte<br>nature (1) | Libellé                                  | 90-03<br>Conseils               |   |   |  |  |                                 |                            |
|-----------------------------------|--|---------------------------------|---|---|--|--|---------------------------------|----------------------------|
|                                   |  | 90-031<br>Assemblée délibérante | 90-032<br>Conseil éco.,social<br>région./Conseil dev. | 90-033<br>Conseil cult., éduc.,<br>env. | 90-034<br>Conseil éco. soc. environ. culture éduc. |  | 90-035<br>Conseil de territoire | 90-038<br>Autres instances |
|                                   |  |                                 |   |   | 90-0341<br>Section éco., sociale et<br>environnem. | 90-0342<br>Section culture,<br>éducation et sports |                                 |                            |
|                                   | <b>DEPENSES</b>                          | 0,00                            | 0,00  | 0,00                                    | 0,00   | 0,00   | 0,00                            | 0,00                       |
| 203                               | Frais d'études, recherche, développement | 0,00                            | 0,00  | 0,00                                    | 0,00   | 0,00   | 0,00                            | 0,00                       |
| 204                               | Subventions d'équipement versées         | 0,00                            | 0,00  | 0,00                                    | 0,00   | 0,00   | 0,00                            | 0,00                       |
| 205                               | Licences, procédés, droits similaires    | 0,00                            | 0,00  | 0,00                                    | 0,00   | 0,00   | 0,00                            | 0,00                       |
| 215                               | Installat°, matériel, outillage techniq. | 0,00                            | 0,00  | 0,00                                    | 0,00   | 0,00   | 0,00                            | 0,00                       |
| 218                               | Autres immobilisations corporelles       | 0,00                            | 0,00  | 0,00                                    | 0,00   | 0,00   | 0,00                            | 0,00                       |
| 275                               | Dépôts et cautionnements versés          | 0,00                            | 0,00  | 0,00                                    | 0,00   | 0,00   | 0,00                            | 0,00                       |
|                                   | <b>RECETTES</b>                          | 0,00                            | 0,00  | 0,00                                    | 0,00   | 0,00   | 0,00                            | 0,00                       |

(1) Détailler les comptes à trois chiffres.

|   |               |
|---|---------------|
| <b>IV – ANNEXES</b>   | <b>IV</b>     |
| <b>A – PRESENTATION CROISEE – SECTION D'INVESTISSEMENT – PRESENTATION DETAILLEE</b> | <b>A1.900</b> |

FONCTION 0 – Services généraux (suite 2)

| Article /<br>compte<br>nature (1) | Libellé                                  | 90-04<br>Coop.décent.,act° interrég.,eur.,intern.     |                                   |                               |   |                          | 90-06<br>Plan de relance (crise<br>sanitaire) | TOTAL DU CHAPITRE |
|-----------------------------------|--|---|-----------------------------------|-------------------------------|---|--------------------------|---|-------------------|
|                                   |  | 90-041<br>Action relevant de la<br>subvention globale | 90-042<br>Actions interrégionales | 90-043<br>Actions européennes | 90-044<br>Aide publique au<br>développement | 90-048<br>Autres actions |   |                   |
|                                   | <b>DEPENSES</b>                          | 0,00  | 0,00                              | 80 000,00                     | 0,00  | 590 000,00               | 0,00  | 13 184 900,00     |
| 203                               | Frais d'études, recherche, développement | 0,00  | 0,00                              | 0,00                          | 0,00  | 0,00                     | 0,00  | 510 000,00        |
| 204                               | Subventions d'équipement versées         | 0,00  | 0,00                              | 80 000,00                     | 0,00  | 590 000,00               | 0,00  | 1 590 000,00      |
| 205                               | Licences, procédés, droits similaires    | 0,00  | 0,00                              | 0,00                          | 0,00  | 0,00                     | 0,00  | 3 625 000,00      |
| 215                               | Installat°, matériel, outillage techniq. | 0,00  | 0,00                              | 0,00                          | 0,00  | 0,00                     | 0,00  | 6 703 900,00      |
| 218                               | Autres immobilisations corporelles       | 0,00  | 0,00                              | 0,00                          | 0,00  | 0,00                     | 0,00  | 725 000,00        |
| 275                               | Dépôts et cautionnements versés          | 0,00  | 0,00                              | 0,00                          | 0,00  | 0,00                     | 0,00  | 31 000,00         |
|                                   | <b>RECETTES</b>                          | 0,00  | 0,00                              | 0,00                          | 0,00  | 0,00                     | 0,00  | 0,00              |

(1) Détailler les comptes à trois chiffres.

|   |                 |
|---|-----------------|
| <b>IV – ANNEXES</b>   | <b>IV</b>       |
| <b>A – PRESENTATION CROISEE – SECTION D’INVESTISSEMENT – PRESENTATION DETAILLEE</b> | <b>A1.900-5</b> |

FONCTION 0-5 – Gestion des fonds européens

| Article / compte nature (1) | Libellé                              | 90-051<br>FSE | 90-052<br>FEDER | 90-058<br>Autres  |                  | TOTAL DU CHAPITRE |
|-----------------------------|--------------------------------------|---------------|-----------------|-------------------|------------------|-------------------|
|                             |                                      |               |                 | 90-0580<br>FEADER | 90-0581<br>FEAMP |                   |
|                             | DEPENSES                             | 0,00          | 100 000 000,00  | 91 298 000,00     | 4 352 000,00     | 195 650 000,00    |
| 204                         | Subventions d'équipement versées     | 0,00          | 100 000 000,00  | 91 298 000,00     | 4 352 000,00     | 195 650 000,00    |
|                             | RECETTES                             | 0,00          | 89 600 000,00   | 91 298 000,00     | 3 752 000,00     | 184 650 000,00    |
| 131                         | Subv inv rattachées aux actifs amort | 0,00          | 89 600 000,00   | 91 298 000,00     | 3 752 000,00     | 184 650 000,00    |

(1) Détailler les comptes à trois chiffres.

|   |               |
|---|---------------|
| <b>IV – ANNEXES</b>   | <b>IV</b>     |
| <b>A – PRESENTATION CROISEE – SECTION D'INVESTISSEMENT – PRESENTATION DETAILLEE</b> | <b>A1.901</b> |

FONCTION 1 – Sécurité

| Article /<br>compte nature<br>(1) | Libellé  | 90-10<br>Services communs | 90-11<br>Police, sécurité, justice | 90-12<br>Incendie et secours | 90-13<br>Hygiène et salubrité<br>publique | 90-14<br>Plan de relance (crise<br>sanitaire) | 90-18<br>Autres interv. protect.<br>personnes, biens | TOTAL DU CHAPITRE |
|-----------------------------------|----------|---------------------------|------------------------------------|------------------------------|---|---|--|-------------------|
|                                   | DEPENSES | 0,00                      | 0,00                               | 0,00                         | 0,00                                      | 0,00  | 0,00   | 0,00              |
|                                   | RECETTES | 0,00                      | 0,00                               | 0,00                         | 0,00                                      | 0,00  | 0,00   | 0,00              |

(1) Détailler les comptes à trois chiffres.

|   |               |
|---|---------------|
| <b>IV – ANNEXES</b>   | <b>IV</b>     |
| <b>A – PRESENTATION CROISEE – SECTION D'INVESTISSEMENT – PRESENTATION DETAILLEE</b> | <b>A1.902</b> |

FONCTION 2 – Enseignement, formation professionnelle et apprentissage

| Article /<br>compte<br>nature<br>(1) | Libellé                                  | 90-20<br>Services communs  |  | 90-21<br>Enseignement du premier degré |                            |                              | 90-22<br>Enseignement du second degré |                          |                         |
|--------------------------------------|--|----------------------------|--|--|----------------------------|------------------------------|---------------------------------------|--------------------------|-------------------------|
|                                      |  | 90-201<br>Services communs | 90-202<br>Plan de relance (crise<br>sanitaire) | 90-211<br>Ecoles maternelles           | 90-212<br>Ecoles primaires | 90-213<br>Classes regroupées | 90-221<br>Collèges                    | 90-222<br>Lycées publics | 90-223<br>Lycées privés |
|                                      |  | <b>DEPENSES</b>            |  | 0,00                                   | 0,00                       | 0,00                         | 0,00                                  | 0,00                     | 0,00                    |
| 203                                  | Frais d'études, recherche, développement | 0,00                       | 0,00   | 0,00                                   | 0,00                       | 0,00                         | 0,00                                  | 0,00                     | 0,00                    |
| 204                                  | Subventions d'équipement versées         | 0,00                       | 0,00   | 0,00                                   | 0,00                       | 0,00                         | 0,00                                  | 0,00                     | 33 510 000,00           |
| 215                                  | Installat°, matériel, outillage techniq. | 0,00                       | 0,00   | 0,00                                   | 0,00                       | 0,00                         | 0,00                                  | 185 100,00               | 0,00                    |
| 218                                  | Autres immobilisations corporelles       | 0,00                       | 0,00   | 0,00                                   | 0,00                       | 0,00                         | 0,00                                  | 35 230 000,00            | 0,00                    |
| 231                                  | Immobilisations corporelles en cours     | 0,00                       | 0,00   | 0,00                                   | 0,00                       | 0,00                         | 0,00                                  | 92 765 100,00            | 0,00                    |
| 458                                  | Opérations sous mandat                   | 0,00                       | 0,00   | 0,00                                   | 0,00                       | 0,00                         | 0,00                                  | 0,00                     | 0,00                    |
| <b>RECETTES</b>                      |  | 0,00                       | 0,00   | 0,00                                   | 0,00                       | 0,00                         | 0,00                                  | 43 602 120,00            | 0,00                    |
| 131                                  | Subv inv rattachées aux actifs amort     | 0,00                       | 0,00   | 0,00                                   | 0,00                       | 0,00                         | 0,00                                  | 18 594 081,00            | 0,00                    |
| 133                                  | Fonds affectés à l'équipement amort.     | 0,00                       | 0,00   | 0,00                                   | 0,00                       | 0,00                         | 0,00                                  | 23 123 412,00            | 0,00                    |
| 274                                  | Prêts                                    | 0,00                       | 0,00   | 0,00                                   | 0,00                       | 0,00                         | 0,00                                  | 45 000,00                | 0,00                    |
| 458                                  | Opérations sous mandat                   | 0,00                       | 0,00   | 0,00                                   | 0,00                       | 0,00                         | 0,00                                  | 1 839 627,00             | 0,00                    |

(1) Détailler les comptes à trois chiffres.

|   |               |
|---|---------------|
| <b>IV – ANNEXES</b>   | <b>IV</b>     |
| <b>A – PRESENTATION CROISEE – SECTION D'INVESTISSEMENT – PRESENTATION DETAILLEE</b> | <b>A1.902</b> |

FONCTION 2 – Enseignement, formation professionnelle et apprentissage (suite 1)

| Article /<br>compte<br>nature (1) | Libellé                                  | 90-23<br>Enseignement<br>supérieur | 90-24<br>Cités scolaires | 90-25<br>Formation professionnelle                   |   |   |   |  |                  | 90-26<br>Apprentissage | 90-27<br>Formation sanitaire<br>et sociale |
|-----------------------------------|--|------------------------------------|--------------------------|--|---|---|---|--|------------------|------------------------|--|
|                                   |  |                                    |                          | 90-251<br>Insertion sociale<br>et<br>professionnelle | 90-252<br>Formation<br>professionnalisante<br>personnes | 90-253<br>Formation<br>certifiante des<br>personnes | 90-254<br>Formation des<br>actifs occupés | 90-255<br>Rémunération<br>des stagiaires | 90-256<br>Autres |                        |  |
| <b>DEPENSES</b>                   |  | 18 000 000,00                      | 0,00                     | 0,00   | 0,00  | 0,00  | 0,00                                      | 0,00                                     | 170 000,00       | 17 046 000,00          | 4 731 589,00                               |
| 203                               | Frais d'études, recherche, développement | 0,00                               | 0,00                     | 0,00   | 0,00  | 0,00  | 0,00                                      | 0,00                                     | 0,00             | 0,00                   | 0,00                                       |
| 204                               | Subventions d'équipement versées         | 13 500 000,00                      | 0,00                     | 0,00   | 0,00  | 0,00  | 0,00                                      | 0,00                                     | 170 000,00       | 15 035 700,00          | 3 794 878,00                               |
| 215                               | Installat°, matériel, outillage techniq. | 0,00                               | 0,00                     | 0,00   | 0,00  | 0,00  | 0,00                                      | 0,00                                     | 0,00             | 0,00                   | 0,00                                       |
| 218                               | Autres immobilisations corporelles       | 0,00                               | 0,00                     | 0,00   | 0,00  | 0,00  | 0,00                                      | 0,00                                     | 0,00             | 10 300,00              | 0,00                                       |
| 231                               | Immobilisations corporelles en cours     | 1 000 000,00                       | 0,00                     | 0,00   | 0,00  | 0,00  | 0,00                                      | 0,00                                     | 0,00             | 2 000 000,00           | 936 711,00                                 |
| 458                               | Opérations sous mandat                   | 3 500 000,00                       | 0,00                     | 0,00   | 0,00  | 0,00  | 0,00                                      | 0,00                                     | 0,00             | 0,00                   | 0,00                                       |
| <b>RECETTES</b>                   |  | 2 729 062,00                       | 0,00                     | 0,00   | 0,00  | 0,00  | 0,00                                      | 0,00                                     | 0,00             | 0,00                   | 0,00                                       |
| 131                               | Subv inv rattachées aux actifs amort     | 972 630,00                         | 0,00                     | 0,00   | 0,00  | 0,00  | 0,00                                      | 0,00                                     | 0,00             | 0,00                   | 0,00                                       |
| 133                               | Fonds affectés à l'équipement amort.     | 0,00                               | 0,00                     | 0,00   | 0,00  | 0,00  | 0,00                                      | 0,00                                     | 0,00             | 0,00                   | 0,00                                       |
| 274                               | Prêts                                    | 50 000,00                          | 0,00                     | 0,00   | 0,00  | 0,00  | 0,00                                      | 0,00                                     | 0,00             | 0,00                   | 0,00                                       |
| 458                               | Opérations sous mandat                   | 1 706 432,00                       | 0,00                     | 0,00   | 0,00  | 0,00  | 0,00                                      | 0,00                                     | 0,00             | 0,00                   | 0,00                                       |

(1) Détailler les comptes à trois chiffres.

|   |               |
|---|---------------|
| <b>IV – ANNEXES</b>   | <b>IV</b>     |
| <b>A – PRESENTATION CROISEE – SECTION D'INVESTISSEMENT – PRESENTATION DETAILLEE</b> | <b>A1.902</b> |

FONCTION 2 – Enseignement, formation professionnelle et apprentissage (suite 2)

| Article /<br>compte<br>nature (1) | Libellé                                  | 90-28<br>Autres services périscolaires et annexes  |                          |                             |                                 |   | 90-29<br>Sécurité | TOTAL DU CHAPITRE |
|-----------------------------------|--|--|--------------------------|-----------------------------|---------------------------------|---|-------------------|-------------------|
|                                   |  | 90-281<br>Hébergement et<br>restauration scolaires | 90-282<br>Sport scolaire | 90-283<br>Médecine scolaire | 90-284<br>Classes de découverte | 90-288<br>Autre service annexe de<br>l'enseignement |                   |                   |
| <b>DEPENSES</b>                   |  | 0,00   | 0,00                     | 0,00                        | 0,00                            | 50 000,00   | 0,00              | 201 690 789,00    |
| 203                               | Frais d'études, recherche, développement | 0,00   | 0,00                     | 0,00                        | 0,00                            | 0,00  | 0,00              | 3 000,00          |
| 204                               | Subventions d'équipement versées         | 0,00   | 0,00                     | 0,00                        | 0,00                            | 50 000,00   | 0,00              | 66 060 578,00     |
| 215                               | Installat°, matériel, outillage techniq. | 0,00   | 0,00                     | 0,00                        | 0,00                            | 0,00  | 0,00              | 185 100,00        |
| 218                               | Autres immobilisations corporelles       | 0,00   | 0,00                     | 0,00                        | 0,00                            | 0,00  | 0,00              | 35 240 300,00     |
| 231                               | Immobilisations corporelles en cours     | 0,00   | 0,00                     | 0,00                        | 0,00                            | 0,00  | 0,00              | 96 701 811,00     |
| 458                               | Opérations sous mandat                   | 0,00   | 0,00                     | 0,00                        | 0,00                            | 0,00  | 0,00              | 3 500 000,00      |
| <b>RECETTES</b>                   |  | 0,00   | 0,00                     | 0,00                        | 0,00                            | 0,00  | 0,00              | 47 136 682,00     |
| 131                               | Subv inv rattachées aux actifs amort     | 0,00   | 0,00                     | 0,00                        | 0,00                            | 0,00  | 0,00              | 20 372 211,00     |
| 133                               | Fonds affectés à l'équipement amort.     | 0,00   | 0,00                     | 0,00                        | 0,00                            | 0,00  | 0,00              | 23 123 412,00     |
| 274                               | Prêts                                    | 0,00   | 0,00                     | 0,00                        | 0,00                            | 0,00  | 0,00              | 95 000,00         |
| 458                               | Opérations sous mandat                   | 0,00   | 0,00                     | 0,00                        | 0,00                            | 0,00  | 0,00              | 3 546 059,00      |

(1) Détailler les comptes à trois chiffres.



|   |               |
|---|---------------|
| <b>IV – ANNEXES</b>   | <b>IV</b>     |
| <b>A – PRESENTATION CROISEE – SECTION D'INVESTISSEMENT – PRESENTATION DETAILLEE</b> | <b>A1.903</b> |

FONCTION 3 – Culture, vie sociale, jeunesse, sports et loisirs

| Article /<br>compte<br>nature (1) | Libellé                                 | 90-30<br>Services communs | 90-31<br>Culture   |                      |  |                  |                               |   |   |                                     |
|-----------------------------------|---|---------------------------|--|----------------------|--|------------------|-------------------------------|---|---|-------------------------------------|
|                                   |   |                           | 90-311<br>Activités<br>artist.,actions et<br>manif.cult. | 90-312<br>Patrimoine | 90-313<br>Bibliothèques,<br>médiathèques | 90-314<br>Musées | 90-315<br>Services d'archives | 90-316<br>Théâtres et<br>spectacles vivants | 90-317<br>Cinémas et autres<br>salles de spectacles | 90-318<br>Archéologie<br>préventive |
|                                   | DEPENSES                                | 0,00                      | 2 615 000,00   | 6 710 000,00         | 0,00                                     | 0,00             | 0,00                          | 0,00  | 0,00  | 0,00                                |
| 204                               | Subventions d'équipement<br>versées     | 0,00                      | 2 615 000,00   | 6 710 000,00         | 0,00                                     | 0,00             | 0,00                          | 0,00  | 0,00  | 0,00                                |
|                                   | RECETTES                                | 0,00                      | 165 792,00   | 0,00                 | 0,00                                     | 0,00             | 0,00                          | 0,00  | 0,00  | 0,00                                |
| 131                               | Subv inv rattachées aux<br>actifs amort | 0,00                      | 165 792,00   | 0,00                 | 0,00                                     | 0,00             | 0,00                          | 0,00  | 0,00  | 0,00                                |

(1) Détailler les comptes à trois chiffres.

|  |           |
|--|-----------|
| <b>IV – ANNEXES</b>  | <b>IV</b> |
| A – PRESENTATION CROISEE – SECTION D'INVESTISSEMENT – PRESENTATION DETAILLEE | A1.903    |

FONCTION 3 – Culture, vie sociale, jeunesse, sports et loisirs (suite 1)

| Article /<br>compte<br>nature (1) | Libellé                              | 90-32<br>Sports (autres que scolaires) |                  |                    |  |   |                                       |
|-----------------------------------|--------------------------------------|--|------------------|--------------------|--|---|---------------------------------------|
|                                   |                                      | 90-321<br>Salles de sport,<br>gymnases | 90-322<br>Stades | 90-323<br>Piscines | 90-324<br>Centres de formation<br>sportifs | 90-325<br>Autres équipements<br>sportifs ou loisirs | 90-326<br>Manifestations<br>sportives |
|                                   | DEPENSES                             | 0,00                                   | 0,00             | 0,00               | 0,00                                       | 7 861 000,00  | 0,00                                  |
| 204                               | Subventions d'équipement versées     | 0,00                                   | 0,00             | 0,00               | 0,00                                       | 7 861 000,00  | 0,00                                  |
|                                   | RECETTES                             | 0,00                                   | 0,00             | 0,00               | 0,00                                       | 5 760 000,00  | 0,00                                  |
| 131                               | Subv inv rattachées aux actifs amort | 0,00                                   | 0,00             | 0,00               | 0,00                                       | 5 760 000,00  | 0,00                                  |

(1) Détailler les comptes à trois chiffres.

|   |               |
|---|---------------|
| <b>IV – ANNEXES</b>   | <b>IV</b>     |
| <b>A – PRESENTATION CROISEE – SECTION D'INVESTISSEMENT – PRESENTATION DETAILLEE</b> | <b>A1.903</b> |

FONCTION 3 – Culture, vie sociale, jeunesse, sports et loisirs (suite 2)

| Article /<br>compte<br>nature (1) | Libellé                              | 90-33<br>Jeunesse et loisirs |                                   |   | 90-34<br>Vie sociale et citoyenne                      |                  | 90-35<br>Plan de relance<br>(crise sanitaire) | 90-39<br>Sécurité | TOTAL DU<br>CHAPITRE |
|-----------------------------------|--------------------------------------|------------------------------|-----------------------------------|---|--|------------------|---|-------------------|----------------------|
|                                   |                                      | 90-331<br>Centres de loisirs | 90-332<br>Colonies de<br>vacances | 90-338<br>Autres activités<br>pour les jeunes | 90-341<br>Egalité entre les<br>femmes et les<br>hommes | 90-348<br>Autres |   |                   |                      |
|                                   | DEPENSES                             | 0,00                         | 0,00                              | 0,00  | 0,00   | 0,00             | 0,00  | 0,00              | 17 186 000,00        |
| 204                               | Subventions d'équipement versées     | 0,00                         | 0,00                              | 0,00  | 0,00   | 0,00             | 0,00  | 0,00              | 17 186 000,00        |
|                                   | RECETTES                             | 0,00                         | 0,00                              | 0,00  | 0,00   | 0,00             | 0,00  | 0,00              | 5 925 792,00         |
| 131                               | Subv inv rattachées aux actifs amort | 0,00                         | 0,00                              | 0,00  | 0,00   | 0,00             | 0,00  | 0,00              | 5 925 792,00         |

(1) Détailler les comptes à trois chiffres.

|   |               |
|---|---------------|
| <b>IV – ANNEXES</b>   | <b>IV</b>     |
| <b>A – PRESENTATION CROISEE – SECTION D’INVESTISSEMENT – PRESENTATION DETAILLEE</b> | <b>A1.904</b> |

FONCTION 4 – Santé et action sociale (hors RSA)

| Article /<br>compte<br>nature (1) | Libellé                                | 90-41<br>Santé             |   |  |                                |  |                          |
|-----------------------------------|--|----------------------------|---|--|--------------------------------|--|--------------------------|
|                                   |  | 90-410<br>Services communs | 90-411<br>PMI et planification<br>familiale | 90-412<br>Prévention et éducation<br>pour la santé | 90-413<br>Sécurité alimentaire | 90-414<br>Dispensaires et autres éts<br>sanitaires | 90-418<br>Autres actions |
|                                   | DEPENSES                               | 0,00                       | 0,00  | 0,00   | 0,00                           | 0,00   | 3 200 000,00             |
| 204                               | Subventions d'équipement versées       | 0,00                       | 0,00  | 0,00   | 0,00                           | 0,00   | 3 200 000,00             |
| 232                               | Immobilisations incorporelles en cours | 0,00                       | 0,00  | 0,00   | 0,00                           | 0,00   | 0,00                     |
|                                   | RECETTES                               | 0,00                       | 0,00  | 0,00   | 0,00                           | 0,00   | 0,00                     |

(1) Détailler les comptes à trois chiffres.

|   |               |
|---|---------------|
| <b>IV – ANNEXES</b>   | <b>IV</b>     |
| <b>A – PRESENTATION CROISEE – SECTION D'INVESTISSEMENT – PRESENTATION DETAILLEE</b> | <b>A1.904</b> |

FONCTION 4 – Santé et action sociale (hors RSA) (suite 1)

| Article /<br>compte<br>nature<br>(1) | Libellé                                | 90-42<br>Action sociale    |   |                               |  |                        |                                 |                          |   |
|--------------------------------------|--|----------------------------|---|-------------------------------|--|------------------------|---------------------------------|--------------------------|---|
|                                      |  | 90-420<br>Services communs | 90-421<br>Famille et enfance                    |                               |  |                        | 90-422<br>Petite enfance        |                          |   |
|                                      |  |                            | 90-4211<br>Actions en faveur de<br>la maternité | 90-4212<br>Aides à la famille | 90-4213<br>Aides sociales à<br>l'enfance | 90-4214<br>Adolescence | 90-4221<br>Crèches et garderies | 90-4222<br>Multi accueil | 90-4228<br>Autres actions pour<br>la petite enfance |
|                                      | DEPENSES                               | 0,00                       | 0,00  | 0,00                          | 0,00                                     | 0,00                   | 0,00                            | 0,00                     | 0,00  |
| 204                                  | Subventions d'équipement versées       | 0,00                       | 0,00  | 0,00                          | 0,00                                     | 0,00                   | 0,00                            | 0,00                     | 0,00  |
| 232                                  | Immobilisations incorporelles en cours | 0,00                       | 0,00  | 0,00                          | 0,00                                     | 0,00                   | 0,00                            | 0,00                     | 0,00  |
|                                      | RECETTES                               | 0,00                       | 0,00  | 0,00                          | 0,00                                     | 0,00                   | 0,00                            | 0,00                     | 0,00  |

(1) Détailler les comptes à trois chiffres.

|   |               |
|---|---------------|
| <b>IV – ANNEXES</b>   | <b>IV</b>     |
| <b>A – PRESENTATION CROISEE – SECTION D'INVESTISSEMENT – PRESENTATION DETAILLEE</b> | <b>A1.904</b> |

FONCTION 4 – Santé et action sociale (hors RSA) (suite 2)

| Article /<br>compte<br>nature<br>(1) | Libellé                                | 90-42<br>Action sociale      |  |  |                                      |                                    | 90-45<br>Plan de relance (crise<br>sanitaire) | TOTAL DU CHAPITRE |  |
|--------------------------------------|--|------------------------------|--|--|--------------------------------------|------------------------------------|---|-------------------|--|
|                                      |  | 90-423<br>Personnes âgées    |  |  | 90-424<br>Personnes en<br>difficulté | 90-425<br>Personnes<br>handicapées |   |                   | 90-428<br>Autres interventions<br>sociales |
|                                      |  | 90-4231<br>Forfait autonomie | 90-4232<br>Autres actions de<br>prévention | 90-4238<br>Autres actions<br>pour les personnes<br>âgées |                                      |                                    |   |                   |  |
|                                      | DEPENSES                               | 0,00                         | 0,00                                       | 0,00   | 0,00                                 | 0,00                               | 820 000,00                                    | 0,00              | 4 020 000,00                               |
| 204                                  | Subventions d'équipement versées       | 0,00                         | 0,00                                       | 0,00   | 0,00                                 | 0,00                               | 740 000,00                                    | 0,00              | 3 940 000,00                               |
| 232                                  | Immobilisations incorporelles en cours | 0,00                         | 0,00                                       | 0,00   | 0,00                                 | 0,00                               | 80 000,00                                     | 0,00              | 80 000,00                                  |
|                                      | RECETTES                               | 0,00                         | 0,00                                       | 0,00   | 0,00                                 | 0,00                               | 0,00  | 0,00              | 0,00                                       |

(1) Détailler les comptes à trois chiffres.

|  |          |
|--|----------|
| IV – ANNEXES   | IV       |
| A – PRESENTATION CROISEE – SECTION D'INVESTISSEMENT – PRESENTATION DETAILLEE | A1.904-4 |

## FONCTION 4-4 – RSA

| Article / compte nature (1) | Libellé  | 90-441<br>Insertion sociale | 90-442<br>Santé | 90-443<br>Logement | 90-444<br>Insertion professionnelle | 90-445<br>Evaluation des dépenses engagées | 90-446<br>Dépenses de structure | 90-447<br>RSA allocations | 90-448<br>Autres dépenses au titre du RSA | TOTAL DU CHAPITRE |
|-----------------------------|----------|-----------------------------|-----------------|--------------------|-------------------------------------|--|---------------------------------|---------------------------|---|-------------------|
|                             | DEPENSES | 0,00                        | 0,00            | 0,00               | 0,00                                | 0,00                                       | 0,00                            | 0,00                      | 0,00                                      | 0,00              |
|                             | RECETTES | 0,00                        | 0,00            | 0,00               | 0,00                                | 0,00                                       | 0,00                            | 0,00                      | 0,00                                      | 0,00              |

(1) Détailler les comptes à trois chiffres.

|   |               |
|---|---------------|
| <b>IV – ANNEXES</b>   | <b>IV</b>     |
| <b>A – PRESENTATION CROISEE – SECTION D’INVESTISSEMENT – PRESENTATION DETAILLEE</b> | <b>A1.905</b> |

FONCTION 5 – Aménagement des territoires et habitat

| Article /<br>compte<br>nature<br>(1) | Libellé                          | 90-50<br>Services communs  |  | 90-51<br>Aménagement et services urbains |                                    |                            |                      |                           |                                       |   |
|--------------------------------------|----------------------------------|----------------------------|--|--|------------------------------------|----------------------------|----------------------|---------------------------|---------------------------------------|---|
|                                      |                                  | 90-501<br>Services communs | 90-502<br>Plan de relance<br>(crise sanitaire) | 90-510<br>Services communs               | 90-511<br>Espaces verts<br>urbains | 90-512<br>Eclairage public | 90-513<br>Art public | 90-514<br>Electrification | 90-515<br>Opérations<br>d'aménagement | 90-518<br>Autres actions<br>d'aménagement<br>urbain |
|                                      | DEPENSES                         | 0,00                       | 0,00   | 0,00                                     | 0,00                               | 0,00                       | 0,00                 | 0,00                      | 0,00                                  | 0,00  |
| 204                                  | Subventions d'équipement versées | 0,00                       | 0,00   | 0,00                                     | 0,00                               | 0,00                       | 0,00                 | 0,00                      | 0,00                                  | 0,00  |
|                                      | RECETTES                         | 0,00                       | 0,00   | 0,00                                     | 0,00                               | 0,00                       | 0,00                 | 0,00                      | 0,00                                  | 0,00  |

(1) Détailler les comptes à trois chiffres.



|   |               |
|---|---------------|
| <b>IV – ANNEXES</b>   | <b>IV</b>     |
| <b>A – PRESENTATION CROISEE – SECTION D'INVESTISSEMENT – PRESENTATION DETAILLEE</b> | <b>A1.905</b> |

FONCTION 5 – Aménagement des territoires et habitat (suite 1)

| Article /<br>compte<br>nature (1) | Libellé                          | 90-52<br>Politique de la ville | 90-53<br>Agglomérations et<br>villes moyennes | 90-54<br>Espace rural et<br>autres espaces de<br>dév. | 90-55<br>Habitat (Logement)                |                                      |  |  |                           |
|-----------------------------------|----------------------------------|--------------------------------|---|---|--|--------------------------------------|--|--|---------------------------|
|                                   |                                  |                                |   |   | 90-551<br>Parc privé de la<br>collectivité | 90-552<br>Aide au secteur<br>locatif | 90-553<br>Aide à l'accession<br>à la propriété | 90-554<br>Aire d'accueil des<br>gens du voyage | 90-555<br>Logement social |
|                                   | DEPENSES                         | 0,00                           | 53 900 900,00                                 | 0,00  | 0,00                                       | 0,00                                 | 0,00   | 0,00   | 0,00                      |
| 204                               | Subventions d'équipement versées | 0,00                           | 53 900 900,00                                 | 0,00  | 0,00                                       | 0,00                                 | 0,00   | 0,00   | 0,00                      |
|                                   | RECETTES                         | 0,00                           | 0,00  | 0,00  | 0,00                                       | 0,00                                 | 0,00   | 0,00   | 0,00                      |

(1) Détailler les comptes à trois chiffres.

|   |               |
|---|---------------|
| <b>IV – ANNEXES</b>   | <b>IV</b>     |
| <b>A – PRESENTATION CROISEE – SECTION D'INVESTISSEMENT – PRESENTATION DETAILLEE</b> | <b>A1.905</b> |

FONCTION 5 – Aménagement des territoires et habitat (suite 2)

| Article /<br>compte<br>nature (1) | Libellé                          | 90-56<br>Actions en faveur du<br>littoral | 90-57<br>Techno. de l'information<br>et de la comm. | 90-58<br>Autres actions      |   | 90-59<br>Sécurité | TOTAL DU CHAPITRE |
|-----------------------------------|----------------------------------|---|---|------------------------------|---|-------------------|-------------------|
|                                   |                                  |   |   | 90-581<br>Réserves Foncières | 90-588<br>Autres actions<br>d'aménagement |                   |                   |
|                                   | DEPENSES                         | 0,00                                      | 0,00  | 0,00                         | 0,00                                      | 0,00              | 53 900 900,00     |
| 204                               | Subventions d'équipement versées | 0,00                                      | 0,00  | 0,00                         | 0,00                                      | 0,00              | 53 900 900,00     |
|                                   | RECETTES                         | 0,00                                      | 0,00  | 0,00                         | 0,00                                      | 0,00              | 0,00              |

(1) Détailler les comptes à trois chiffres.

|   |               |
|---|---------------|
| <b>IV – ANNEXES</b>   | <b>IV</b>     |
| <b>A – PRESENTATION CROISEE – SECTION D'INVESTISSEMENT – PRESENTATION DETAILLEE</b> | <b>A1.906</b> |

FONCTION 6 – Action économique

| Article /<br>compte<br>nature (1) | Libellé                          | 90-60<br>Services communs | 90-61<br>Interventions<br>économiques<br>transversales | 90-62<br>Structure d'animation<br>et de dév. éco. | 90-63<br>Actions sectorielles                    |                   |   |  |
|-----------------------------------|----------------------------------|---------------------------|--|---|--|-------------------|---|--|
|                                   |                                  |                           |  |   | 90-631<br>Agriculture, pêche et agro-alimentaire |                   | 90-632<br>Industrie, commerce<br>et artisanat | 90-633<br>Développement<br>touristique |
|                                   |                                  |                           |  |   | 90-6311<br>Laboratoire                           | 90-6312<br>Autres |   |  |
| DEPENSES                          |                                  | 0,00                      | 0,00   | 0,00  | 0,00   | 30 000 000,00     | 52 576 400,00                                 | 4 580 000,00                           |
| 204                               | Subventions d'équipement versées | 0,00                      | 0,00   | 0,00  | 0,00   | 27 160 250,00     | 44 026 400,00                                 | 4 580 000,00                           |
| 261                               | Titres de participation          | 0,00                      | 0,00   | 0,00  | 0,00   | 2 839 750,00      | 0,00  | 0,00                                   |
| 274                               | Prêts                            | 0,00                      | 0,00   | 0,00  | 0,00   | 0,00              | 8 550 000,00                                  | 0,00                                   |
| RECETTES                          |                                  | 0,00                      | 7 000 000,00   | 0,00  | 0,00   | 159 000,00        | 13 287 133,00                                 | 568 000,00                             |
| 204                               | Subventions d'équipement versées | 0,00                      | 0,00   | 0,00  | 0,00   | 0,00              | 1 425 133,00                                  | 0,00                                   |
| 274                               | Prêts                            | 0,00                      | 7 000 000,00   | 0,00  | 0,00   | 159 000,00        | 11 862 000,00                                 | 568 000,00                             |
| 458                               | Opérations sous mandat           | 0,00                      | 0,00   | 0,00  | 0,00   | 0,00              | 0,00  | 0,00                                   |

(1) Détailler les comptes à trois chiffres.

|   |               |
|---|---------------|
| <b>IV – ANNEXES</b>   | <b>IV</b>     |
| <b>A – PRESENTATION CROISEE – SECTION D'INVESTISSEMENT – PRESENTATION DETAILLEE</b> | <b>A1.906</b> |

FONCTION 6 – Action économique (suite)

| Article /<br>compte<br>nature (1) | Libellé                          | 90-64<br>Rayonnement,<br>attractivité du<br>territoire | 90-65<br>Insertion éco. et<br>éco.sociale, solidaire | 90-66<br>Maintien et dév. des<br>services publics | 90-67<br>Recherche et<br>innovation | 90-68<br>Autres actions | 90-69<br>Plan de relance (crise<br>sanitaire) | TOTAL DU CHAPITRE |
|-----------------------------------|----------------------------------|--|--|---|-------------------------------------|-------------------------|---|-------------------|
| <b>DEPENSES</b>                   |                                  | 0,00   | 0,00   | 0,00  | 29 180 000,00                       | 0,00                    | 0,00  | 116 336 400,00    |
| 204                               | Subventions d'équipement versées | 0,00   | 0,00   | 0,00  | 29 180 000,00                       | 0,00                    | 0,00  | 104 946 650,00    |
| 261                               | Titres de participation          | 0,00   | 0,00   | 0,00  | 0,00                                | 0,00                    | 0,00  | 2 839 750,00      |
| 274                               | Prêts                            | 0,00   | 0,00   | 0,00  | 0,00                                | 0,00                    | 0,00  | 8 550 000,00      |
| <b>RECETTES</b>                   |                                  | 0,00   | 0,00   | 0,00  | 2 150 000,00                        | 0,00                    | 0,00  | 23 164 133,00     |
| 204                               | Subventions d'équipement versées | 0,00   | 0,00   | 0,00  | 0,00                                | 0,00                    | 0,00  | 1 425 133,00      |
| 274                               | Prêts                            | 0,00   | 0,00   | 0,00  | 0,00                                | 0,00                    | 0,00  | 19 589 000,00     |
| 458                               | Opérations sous mandat           | 0,00   | 0,00   | 0,00  | 2 150 000,00                        | 0,00                    | 0,00  | 2 150 000,00      |

(1) Détailler les comptes à trois chiffres.

|   |               |
|---|---------------|
| <b>IV – ANNEXES</b>   | <b>IV</b>     |
| <b>A – PRESENTATION CROISEE – SECTION D’INVESTISSEMENT – PRESENTATION DETAILLEE</b> | <b>A1.907</b> |

FONCTION 7 – Environnement

| Article /<br>compte<br>nature (1) | Libellé                          | 90-70<br>Services communs | 90-71<br>Actions<br>transversales | 90-72<br>Actions déchets et propreté urbaine       |   |                                    |   |   |  |
|-----------------------------------|----------------------------------|---------------------------|-----------------------------------|--|---|------------------------------------|---|---|--|
|                                   |                                  |                           |                                   | 90-720<br>Services communs<br>collecte et propreté | 90-721<br>Collecte et traitement des déchets        |                                    |   | 90-722<br>Propreté urbaine                          |  |
|                                   |                                  |                           |                                   |  | 90-7211<br>Actions prévention<br>et sensibilisation | 90-7212<br>Collecte des<br>déchets | 90-7213<br>Tri, valorisation,<br>traitement déchets | 90-7221<br>Actions prévention<br>et sensibilisation | 90-7222<br>Action propreté<br>urbaine et<br>nettoiemnt |
|                                   |                                  |                           |                                   |  |   |                                    |   |   |  |
|                                   | DEPENSES                         | 0,00                      | 0,00                              | 0,00   | 0,00  | 0,00                               | 0,00  | 0,00  | 0,00   |
| 204                               | Subventions d'équipement versées | 0,00                      | 0,00                              | 0,00   | 0,00  | 0,00                               | 0,00  | 0,00  | 0,00   |
|                                   | RECETTES                         | 0,00                      | 0,00                              | 0,00   | 0,00  | 0,00                               | 0,00  | 0,00  | 0,00   |

(1) Détailler les comptes à trois chiffres.

|   |               |
|---|---------------|
| <b>IV – ANNEXES</b>   | <b>IV</b>     |
| <b>A – PRESENTATION CROISEE – SECTION D'INVESTISSEMENT – PRESENTATION DETAILLEE</b> | <b>A1.907</b> |

FONCTION 7 – Environnement (suite 1)

| Article / compte<br>nature (1) | Libellé                          | 90-73<br>Actions en matière de gestion des eaux |                       |                          |                          |   | 90-74<br>Politique de l'air |
|--------------------------------|----------------------------------|---|-----------------------|--------------------------|--------------------------|---|-----------------------------|
|                                |                                  | 90-731<br>Politique de l'eau                    | 90-732<br>Eau potable | 90-733<br>Assainissement | 90-734<br>Eaux pluviales | 90-735<br>Lutte contre les<br>inondations |                             |
|                                | DEPENSES                         | 80 000,00                                       | 0,00                  | 0,00                     | 0,00                     | 0,00                                      | 0,00                        |
| 204                            | Subventions d'équipement versées | 80 000,00                                       | 0,00                  | 0,00                     | 0,00                     | 0,00                                      | 0,00                        |
|                                | RECETTES                         | 0,00  | 0,00                  | 0,00                     | 0,00                     | 0,00                                      | 0,00                        |

(1) Détailler les comptes à trois chiffres.

|   |               |
|---|---------------|
| <b>IV – ANNEXES</b>   | <b>IV</b>     |
| <b>A – PRESENTATION CROISEE – SECTION D'INVESTISSEMENT – PRESENTATION DETAILLEE</b> | <b>A1.907</b> |

FONCTION 7 – Environnement (suite 2)

| Article /<br>compte<br>nature (1) | Libellé                          | 90-75<br>Politique de l'énergie             |                                     |                            |                                  |                          | 90-76<br>Préserv. patrim.<br>naturel,risques<br>techno. | 90-77<br>Environnement<br>infrastructures<br>transports | 90-78<br>Autres actions | 90-79<br>Plan de relance<br>(crise sanitaire) | TOTAL DU<br>CHAPITRE |
|-----------------------------------|----------------------------------|---|-------------------------------------|----------------------------|----------------------------------|--------------------------|---|---|-------------------------|---|----------------------|
|                                   |                                  | 90-751<br>Réseaux de<br>chaleur et de froid | 90-752<br>Energie<br>photovoltaïque | 90-753<br>Energie éolienne | 90-754<br>Energie<br>hydraulique | 90-758<br>Autres actions |   |   |                         |   |                      |
|                                   | DEPENSES                         | 0,00  | 0,00                                | 0,00                       | 0,00                             | 14 219 100,00            | 8 600 000,00  | 0,00  | 0,00                    | 0,00  | 22 899 100,00        |
| 204                               | Subventions d'équipement versées | 0,00  | 0,00                                | 0,00                       | 0,00                             | 14 219 100,00            | 8 600 000,00  | 0,00  | 0,00                    | 0,00  | 22 899 100,00        |
|                                   | RECETTES                         | 0,00  | 0,00                                | 0,00                       | 0,00                             | 0,00                     | 0,00  | 0,00  | 0,00                    | 0,00  | 0,00                 |

(1) Détailler les comptes à trois chiffres.

|   |               |
|---|---------------|
| <b>IV – ANNEXES</b>   | <b>IV</b>     |
| <b>A – PRESENTATION CROISEE – SECTION D'INVESTISSEMENT – PRESENTATION DETAILLEE</b> | <b>A1.908</b> |

FONCTION 8 – Transports

| Article /<br>compte<br>nature (1) | Libellé                               | 90-80<br>Services communs | 90-81<br>Transports<br>scolaires | 90-82<br>Transports publics de voyageurs |                               |                                    |                             |                              |                            |                             |
|-----------------------------------|---------------------------------------|---------------------------|----------------------------------|--|-------------------------------|------------------------------------|-----------------------------|------------------------------|----------------------------|-----------------------------|
|                                   |                                       |                           |                                  | 90-820<br>Services communs               | 90-821<br>Transport sur route | 90-822<br>Transport<br>ferroviaire | 90-823<br>Transport fluvial | 90-824<br>Transport maritime | 90-825<br>Transport aérien | 90-828<br>Autres transports |
| <b>DEPENSES</b>                   |                                       | 0,00                      | 1 277 500,00                     | 0,00                                     | 977 000,00                    | 34 665 482,00                      | 0,00                        | 16 444 000,00                | 0,00                       | 0,00                        |
| 204                               | Subventions d'équipement versées      | 0,00                      | 0,00                             | 0,00                                     | 0,00                          | 29 506 806,00                      | 0,00                        | 0,00                         | 0,00                       | 0,00                        |
| 205                               | Licences, procédés, droits similaires | 0,00                      | 0,00                             | 0,00                                     | 0,00                          | 4 815 000,00                       | 0,00                        | 0,00                         | 0,00                       | 0,00                        |
| 218                               | Autres immobilisations corporelles    | 0,00                      | 1 277 500,00                     | 0,00                                     | 977 000,00                    | 343 676,00                         | 0,00                        | 1 944 000,00                 | 0,00                       | 0,00                        |
| 231                               | Immobilisations corporelles en cours  | 0,00                      | 0,00                             | 0,00                                     | 0,00                          | 0,00                               | 0,00                        | 14 500 000,00                | 0,00                       | 0,00                        |
| <b>RECETTES</b>                   |                                       | 0,00                      | 0,00                             | 0,00                                     | 0,00                          | 0,00                               | 0,00                        | 0,00                         | 0,00                       | 0,00                        |
| 102                               | Dotations et fonds d'investissement   | 0,00                      | 0,00                             | 0,00                                     | 0,00                          | 0,00                               | 0,00                        | 0,00                         | 0,00                       | 0,00                        |
| 131                               | Subv inv rattachées aux actifs amort  | 0,00                      | 0,00                             | 0,00                                     | 0,00                          | 0,00                               | 0,00                        | 0,00                         | 0,00                       | 0,00                        |
| 276                               | Autres créances immobilisées          | 0,00                      | 0,00                             | 0,00                                     | 0,00                          | 0,00                               | 0,00                        | 0,00                         | 0,00                       | 0,00                        |

(1) Détailler les comptes à trois chiffres.



|   |               |
|---|---------------|
| <b>IV – ANNEXES</b>   | <b>IV</b>     |
| <b>A – PRESENTATION CROISEE – SECTION D'INVESTISSEMENT – PRESENTATION DETAILLEE</b> | <b>A1.908</b> |

FONCTION 8 – Transports (suite 1)

| Article /<br>compte<br>nature (1) | Libellé                               | 90-83<br>Transports de marchandises |                        |                            |                        |                         |                       |                             |
|-----------------------------------|---------------------------------------|-------------------------------------|------------------------|----------------------------|------------------------|-------------------------|-----------------------|-----------------------------|
|                                   |                                       | 90-830<br>Services communs          | 90-831<br>Fret routier | 90-832<br>Fret ferroviaire | 90-833<br>Fret fluvial | 90-834<br>Fret maritime | 90-835<br>Fret aérien | 90-838<br>Autres transports |
|                                   | DEPENSES                              | 0,00                                | 0,00                   | 0,00                       | 0,00                   | 0,00                    | 0,00                  | 0,00                        |
| 204                               | Subventions d'équipement versées      | 0,00                                | 0,00                   | 0,00                       | 0,00                   | 0,00                    | 0,00                  | 0,00                        |
| 205                               | Licences, procédés, droits similaires | 0,00                                | 0,00                   | 0,00                       | 0,00                   | 0,00                    | 0,00                  | 0,00                        |
| 218                               | Autres immobilisations corporelles    | 0,00                                | 0,00                   | 0,00                       | 0,00                   | 0,00                    | 0,00                  | 0,00                        |
| 231                               | Immobilisations corporelles en cours  | 0,00                                | 0,00                   | 0,00                       | 0,00                   | 0,00                    | 0,00                  | 0,00                        |
|                                   | RECETTES                              | 0,00                                | 0,00                   | 0,00                       | 0,00                   | 0,00                    | 0,00                  | 0,00                        |
| 102                               | Dotations et fonds d'investissement   | 0,00                                | 0,00                   | 0,00                       | 0,00                   | 0,00                    | 0,00                  | 0,00                        |
| 131                               | Subv inv rattachées aux actifs amort  | 0,00                                | 0,00                   | 0,00                       | 0,00                   | 0,00                    | 0,00                  | 0,00                        |
| 276                               | Autres créances immobilisées          | 0,00                                | 0,00                   | 0,00                       | 0,00                   | 0,00                    | 0,00                  | 0,00                        |

(1) Détailler les comptes à trois chiffres.

|   |               |
|---|---------------|
| <b>IV – ANNEXES</b>   | <b>IV</b>     |
| <b>A – PRESENTATION CROISEE – SECTION D'INVESTISSEMENT – PRESENTATION DETAILLEE</b> | <b>A1.908</b> |

FONCTION 8 – Transports (suite 2)

| Article /<br>compte<br>nature<br>(1) | Libellé                               | 90-84<br>Voirie            |                            |                                    |                                    |                            |   |                                    |                             |
|--------------------------------------|---------------------------------------|----------------------------|----------------------------|------------------------------------|------------------------------------|----------------------------|---|------------------------------------|-----------------------------|
|                                      |                                       | 90-841<br>Voirie nationale | 90-842<br>Voirie régionale | 90-843<br>Voirie<br>départementale | 90-844<br>Voirie<br>métropolitaine | 90-845<br>Voirie communale | 90-846<br>Viabilité hivernale<br>et aléas climatiques | 90-847<br>Equipements de<br>voirie | 90-849<br>Sécurité routière |
|                                      | <b>DEPENSES</b>                       | 1 693 644,00               | 20 175 850,00              | 0,00                               | 0,00                               | 0,00                       | 0,00  | 0,00                               | 0,00                        |
| 204                                  | Subventions d'équipement versées      | 1 693 644,00               | 20 175 850,00              | 0,00                               | 0,00                               | 0,00                       | 0,00  | 0,00                               | 0,00                        |
| 205                                  | Licences, procédés, droits similaires | 0,00                       | 0,00                       | 0,00                               | 0,00                               | 0,00                       | 0,00  | 0,00                               | 0,00                        |
| 218                                  | Autres immobilisations corporelles    | 0,00                       | 0,00                       | 0,00                               | 0,00                               | 0,00                       | 0,00  | 0,00                               | 0,00                        |
| 231                                  | Immobilisations corporelles en cours  | 0,00                       | 0,00                       | 0,00                               | 0,00                               | 0,00                       | 0,00  | 0,00                               | 0,00                        |
|                                      | <b>RECETTES</b>                       | 0,00                       | 0,00                       | 0,00                               | 0,00                               | 0,00                       | 0,00  | 0,00                               | 0,00                        |
| 102                                  | Dotations et fonds d'investissement   | 0,00                       | 0,00                       | 0,00                               | 0,00                               | 0,00                       | 0,00  | 0,00                               | 0,00                        |
| 131                                  | Subv inv rattachées aux actifs amort  | 0,00                       | 0,00                       | 0,00                               | 0,00                               | 0,00                       | 0,00  | 0,00                               | 0,00                        |
| 276                                  | Autres créances immobilisées          | 0,00                       | 0,00                       | 0,00                               | 0,00                               | 0,00                       | 0,00  | 0,00                               | 0,00                        |

(1) Détailler les comptes à trois chiffres.

|   |               |
|---|---------------|
| <b>IV – ANNEXES</b>   | <b>IV</b>     |
| <b>A – PRESENTATION CROISEE – SECTION D'INVESTISSEMENT – PRESENTATION DETAILLEE</b> | <b>A1.908</b> |

FONCTION 8 – Transports (suite 3)

| Article /<br>compte<br>nature<br>(1) | Libellé                               | 90-85<br>Infrastructures                                |   |  |  |   | 90-86<br>Liaisons<br>multimodales | 90-87<br>Circulations<br>douces | 90-88<br>Plan de relance<br>(crise sanitaire) | 90-89<br>Sécurité | TOTAL DU<br>CHAPITRE |
|--------------------------------------|---------------------------------------|---|---|--|--|---|-----------------------------------|---------------------------------|---|-------------------|----------------------|
|                                      |                                       | 90-851<br>Gares, autres<br>infrastructures<br>routières | 90-852<br>Gares et autres<br>infrastructures<br>ferrov. | 90-853<br>Haltes, autres<br>infrastructures<br>fluviales | 90-854<br>Ports, autres<br>infrastructures<br>portuaires | 90-855<br>Aéroports et<br>autres<br>infrastructures |                                   |                                 |   |                   |                      |
|                                      | DEPENSES                              | 0,00  | 29 766 524,00   | 0,00   | 3 493 600,00   | 0,00  | 0,00                              | 0,00                            | 0,00  | 0,00              | 108 493 600,00       |
| 204                                  | Subventions d'équipement versées      | 0,00  | 29 766 524,00   | 0,00   | 3 493 600,00   | 0,00  | 0,00                              | 0,00                            | 0,00  | 0,00              | 84 636 424,00        |
| 205                                  | Licences, procédés, droits similaires | 0,00  | 0,00  | 0,00   | 0,00   | 0,00  | 0,00                              | 0,00                            | 0,00  | 0,00              | 4 815 000,00         |
| 218                                  | Autres immobilisations corporelles    | 0,00  | 0,00  | 0,00   | 0,00   | 0,00  | 0,00                              | 0,00                            | 0,00  | 0,00              | 4 542 176,00         |
| 231                                  | Immobilisations corporelles en cours  | 0,00  | 0,00  | 0,00   | 0,00   | 0,00  | 0,00                              | 0,00                            | 0,00  | 0,00              | 14 500 000,00        |
|                                      | RECETTES                              | 0,00  | 44 983 762,00   | 0,00   | 0,00   | 0,00  | 16 000,00                         | 0,00                            | 0,00  | 0,00              | 44 999 762,00        |
| 102                                  | Dotations et fonds d'investissement   | 0,00  | 37 840 000,00   | 0,00   | 0,00   | 0,00  | 0,00                              | 0,00                            | 0,00  | 0,00              | 37 840 000,00        |
| 131                                  | Subv inv rattachées aux actifs amort  | 0,00  | 0,00  | 0,00   | 0,00   | 0,00  | 16 000,00                         | 0,00                            | 0,00  | 0,00              | 16 000,00            |
| 276                                  | Autres créances immobilisées          | 0,00  | 7 143 762,00  | 0,00   | 0,00   | 0,00  | 0,00                              | 0,00                            | 0,00  | 0,00              | 7 143 762,00         |

(1) Détailler les comptes à trois chiffres.

|   |    |
|---|----|
| IV – ANNEXES  | IV |
| A – PRESENTATION CROISEE – SECTION DE FONCTIONNEMENT – VUE D'ENSEMBLE | A2 |

| Chapitre nature | Libellé                                  | 01<br>Opérations non ventilables | 0<br>Services généraux (hors 01 et Gestion des fonds européens) | 0-5<br>Gestion des fonds européens | 1<br>Sécurité | 2<br>Enseign.,form. professionnelle, apprent. | 3<br>Cult., vie soc., jeun., sports, loisirs | 4<br>Santé et action sociale (hors APA et RSA / Régularisation de RMI) | 4-3<br>APA |
|-----------------|--|----------------------------------|---|------------------------------------|---------------|---|--|--|------------|
| <b>DEPENSES</b> |  | 90 703 781,00                    | 101 722 604,00  | 22 195 000,00                      | 0,00          | 443 869 633,00                                | 30 353 010,00                                | 7 158 200,00   | 0,00       |
| 011             | Charges à caractère général              | 1 000 000,00                     | 27 117 095,00   | 0,00                               | 0,00          | 101 460 926,00                                | 14 874 837,00                                | 2 000,00   | 0,00       |
| 012             | Charges de personnel et frais assimilés  | 0,00                             | 63 679 059,00   | 0,00                               | 0,00          | 106 285 606,00                                | 1 770 045,00                                 | 0,00   | 0,00       |
| 014             | Atténuations de produits                 | 59 789 353,00                    | 0,00  | 0,00                               | 0,00          | 0,00  | 0,00   | 0,00   | 0,00       |
| 65              | Autres charges de gestion courante       | 30 000,00                        | 10 926 450,00   | 22 195 000,00                      | 0,00          | 236 123 101,00                                | 13 708 128,00                                | 7 156 200,00   | 0,00       |
| 6586            | Frais fonctionnement des groupes d'élus  | 994 125,00                       | 0,00  | 0,00                               | 0,00          | 0,00  | 0,00   | 0,00   | 0,00       |
| 66              | Charges financières                      | 28 000 000,00                    | 0,00  | 0,00                               | 0,00          | 0,00  | 0,00   | 0,00   | 0,00       |
| 67              | Charges spécifiques                      | 0,00                             | 0,00  | 0,00                               | 0,00          | 0,00  | 0,00   | 0,00   | 0,00       |
| 68              | Dotations aux provisions, dépréciations  | 890 303,00                       | 0,00  | 0,00                               | 0,00          | 0,00  | 0,00   | 0,00   | 0,00       |
| <b>RECETTES</b> |  | 1 224 058 710,00                 | 8 431 403,00  | 26 181 250,00                      | 0,00          | 88 997 311,00                                 | 1 311 445,00                                 | 497 000,00   | 0,00       |
| 013             | Atténuations de charges                  | 0,00                             | 325 000,00  | 0,00                               | 0,00          | 127 000,00                                    | 0,00   | 0,00   | 0,00       |
| 70              | Prod. services, domaine, ventes diverses | 0,00                             | 545 000,00  | 0,00                               | 0,00          | 242 200,00                                    | 616 445,00                                   | 0,00   | 0,00       |
| 73              | Impôts et taxes                          | 749 610 000,00                   | 0,00  | 0,00                               | 0,00          | 0,00  | 0,00   | 0,00   | 0,00       |
| 731             | Fiscalité locale                         | 410 378 489,00                   | 0,00  | 0,00                               | 0,00          | 0,00  | 0,00   | 0,00   | 0,00       |
| 74              | Dotations et participations              | 62 070 221,00                    | 4 310 086,00  | 26 181 250,00                      | 0,00          | 87 824 576,00                                 | 695 000,00                                   | 440 000,00   | 0,00       |
| 75              | Autres produits de gestion courante      | 0,00                             | 3 251 317,00  | 0,00                               | 0,00          | 803 535,00                                    | 0,00   | 57 000,00  | 0,00       |
| 76              | Produits financiers                      | 1 000 000,00                     | 0,00  | 0,00                               | 0,00          | 0,00  | 0,00   | 0,00   | 0,00       |
| 77              | Produits spécifiques                     | 0,00                             | 0,00  | 0,00                               | 0,00          | 0,00  | 0,00   | 0,00   | 0,00       |
| 78              | Reprises amort., dépréciations, prov.    | 1 000 000,00                     | 0,00  | 0,00                               | 0,00          | 0,00  | 0,00   | 0,00   | 0,00       |

|  |           |
|--|-----------|
| <b>IV – ANNEXES</b>  | <b>IV</b> |
| <b>A – PRESENTATION CROISEE – SECTION DE FONCTIONNEMENT – VUE D'ENSEMBLE (suite)</b> | <b>A2</b> |

| Chapitre nature | Libellé                                  | 4-4<br>RSA /<br>Régularisations<br>de RMI | 5<br>Aménagement<br>des territoires et<br>habitat | 6<br>Action<br>économique | 7<br>Environnement | 8<br>Transports | 9<br>Fonction en<br>réserve | TOTAL            |
|-----------------|--|---|---|---------------------------|--------------------|-----------------|-----------------------------|------------------|
|                 | DEPENSES                                 | 0,00                                      | 1 383 800,00                                      | 56 373 000,00             | 12 050 000,00      | 414 025 990,00  |                             | 1 179 835 018,00 |
| 011             | Charges à caractère général              | 0,00                                      | 0,00  | 16 493 747,00             | 0,00               | 165 487 710,00  |                             | 326 436 315,00   |
| 012             | Charges de personnel et frais assimilés  | 0,00                                      | 0,00  | 0,00                      | 0,00               | 4 584 515,00    |                             | 176 319 225,00   |
| 014             | Atténuations de produits                 | 0,00                                      | 0,00  | 0,00                      | 0,00               | 0,00            |                             | 59 789 353,00    |
| 65              | Autres charges de gestion courante       | 0,00                                      | 1 383 800,00                                      | 39 879 253,00             | 12 050 000,00      | 243 953 765,00  |                             | 587 405 697,00   |
| 6586            | Frais fonctionnement des groupes d'élus  | 0,00                                      | 0,00  | 0,00                      | 0,00               | 0,00            |                             | 994 125,00       |
| 66              | Charges financières                      | 0,00                                      | 0,00  | 0,00                      | 0,00               | 0,00            |                             | 28 000 000,00    |
| 67              | Charges spécifiques                      | 0,00                                      | 0,00  | 0,00                      | 0,00               | 0,00            |                             | 0,00             |
| 68              | Dotations aux provisions, dépréciations  | 0,00                                      | 0,00  | 0,00                      | 0,00               | 0,00            |                             | 890 303,00       |
|                 | RECETTES                                 | 0,00                                      | 0,00  | 5 377 863,00              | 2 649 782,00       | 34 495 236,00   |                             | 1 392 000 000,00 |
| 013             | Atténuations de charges                  | 0,00                                      | 0,00  | 0,00                      | 0,00               | 0,00            |                             | 452 000,00       |
| 70              | Prod. services, domaine, ventes diverses | 0,00                                      | 0,00  | 215 000,00                | 1 500,00           | 31 639 025,00   |                             | 33 259 170,00    |
| 73              | Impôts et taxes                          | 0,00                                      | 0,00  | 0,00                      | 0,00               | 0,00            |                             | 749 610 000,00   |
| 731             | Fiscalité locale                         | 0,00                                      | 0,00  | 0,00                      | 0,00               | 0,00            |                             | 410 378 489,00   |
| 74              | Dotations et participations              | 0,00                                      | 0,00  | 2 062 363,00              | 114 182,00         | 1 656 211,00    |                             | 185 353 889,00   |
| 75              | Autres produits de gestion courante      | 0,00                                      | 0,00  | 1 949 500,00              | 2 534 100,00       | 1 200 000,00    |                             | 9 795 452,00     |
| 76              | Produits financiers                      | 0,00                                      | 0,00  | 1 151 000,00              | 0,00               | 0,00            |                             | 2 151 000,00     |
| 77              | Produits spécifiques                     | 0,00                                      | 0,00  | 0,00                      | 0,00               | 0,00            |                             | 0,00             |
| 78              | Reprises amort., dépréciations, prov.    | 0,00                                      | 0,00  | 0,00                      | 0,00               | 0,00            |                             | 1 000 000,00     |

|  |              |
|--|--------------|
| <b>IV – ANNEXES</b>  | <b>IV</b>    |
| <b>A – PRESENTATION CROISEE – SECTION DE FONCTIONNEMENT – PRESENTATION DETAILLEE</b> | <b>A2.01</b> |

01 – OPERATIONS NON VENTILABLES

| Article / compte<br>nature (1) | Libellé                                  | 01<br>Opérations non ventilables |
|--------------------------------|--|----------------------------------|
| <b>DEPENSES</b>                |  | <b>90 703 781,00</b>             |
| 627                            | Services bancaires et assimilés          | 1 000 000,00                     |
| 658                            | Charges diverses de gestion courante     | 1 024 125,00                     |
| 661                            | Charges d'intérêts                       | 26 000 000,00                    |
| 668                            | Autres charges financières               | 2 000 000,00                     |
| 681                            | Dot. amort. et prov. Charges de fonct.   | 890 303,00                       |
| 739                            | Reverst. et restit. sur impôts et taxes  | 59 789 353,00                    |
| <b>RECETTES</b>                |  | <b>1 224 058 710,00</b>          |
| 731                            | Fiscalité locale                         | 410 378 489,00                   |
| 735                            | Fraction de TVA                          | 749 610 000,00                   |
| 744                            | FCTVA                                    | 400 000,00                       |
| 745                            | Dotat* apprentissage et formation        | 22 108 471,00                    |
| 746                            | Dotation générale de décentralisation    | 19 143 562,00                    |
| 748                            | Autres attributions et participations    | 20 418 188,00                    |
| 768                            | Autres produits financiers               | 1 000 000,00                     |
| 781                            | Rep. amort. et prov. produits fonct. cou | 1 000 000,00                     |

(1) Détailler les comptes à trois chiffres.

|  |               |
|--|---------------|
| <b>IV – ANNEXES</b>  | <b>IV</b>     |
| <b>A – PRESENTATION CROISEE – SECTION DE FONCTIONNEMENT – PRESENTATION DETAILLEE</b> | <b>A2.930</b> |

FONCTION 0 – Services généraux

| Article /<br>compte<br>nature<br>(1) | Libellé                                  | 93-02<br>Administration générale                |                                 |   |                               |                                 |  |  |                                     |
|--------------------------------------|--|---|---------------------------------|---|-------------------------------|---------------------------------|--|--|-------------------------------------|
|                                      |  | 93-020<br>Admin. générale de la<br>collectivité | 93-021<br>Personnel non ventilé | 93-022<br>Information,<br>communication,<br>publicité | 93-023<br>Fêtes et cérémonies | 93-024<br>Aide aux associations | 93-025<br>Cimetières et pompes<br>funèbres | 93-026<br>Administration<br>générale de l'Etat | 93-028<br>Autres moyens<br>généraux |
| <b>DEPENSES</b>                      |  | 223 000,00                                      | 60 518 514,00                   | 0,00  | 0,00                          | 0,00                            | 0,00                                       | 0,00   | 31 424 840,00                       |
| 606                                  | Achats non stockés de matières et fourni | 0,00  | 0,00                            | 0,00  | 0,00                          | 0,00                            | 0,00                                       | 0,00   | 1 940 300,00                        |
| 613                                  | Locations                                | 0,00  | 0,00                            | 0,00  | 0,00                          | 0,00                            | 0,00                                       | 0,00   | 2 400 000,00                        |
| 615                                  | Entretien et réparations                 | 0,00  | 0,00                            | 0,00  | 0,00                          | 0,00                            | 0,00                                       | 0,00   | 1 016 000,00                        |
| 616                                  | Primes d'assurances                      | 0,00  | 0,00                            | 0,00  | 0,00                          | 0,00                            | 0,00                                       | 0,00   | 1 430 000,00                        |
| 617                                  | Etudes et recherches                     | 0,00  | 0,00                            | 0,00  | 0,00                          | 0,00                            | 0,00                                       | 0,00   | 4 176 000,00                        |
| 618                                  | Divers                                   | 0,00  | 0,00                            | 0,00  | 0,00                          | 0,00                            | 0,00                                       | 0,00   | 862 000,00                          |
| 622                                  | Rémunérations intermédiaires, honoraires | 0,00  | 75 455,00                       | 0,00  | 0,00                          | 0,00                            | 0,00                                       | 0,00   | 3 472 340,00                        |
| 623                                  | Pub., publications, relations publiques  | 0,00  | 0,00                            | 0,00  | 0,00                          | 0,00                            | 0,00                                       | 0,00   | 6 153 000,00                        |
| 624                                  | Transports biens, transports collectifs  | 0,00  | 0,00                            | 0,00  | 0,00                          | 0,00                            | 0,00                                       | 0,00   | 0,00                                |
| 625                                  | Déplacements et missions                 | 0,00  | 0,00                            | 0,00  | 0,00                          | 0,00                            | 0,00                                       | 0,00   | 330 000,00                          |
| 626                                  | Frais postaux et frais télécommunication | 0,00  | 0,00                            | 0,00  | 0,00                          | 0,00                            | 0,00                                       | 0,00   | 617 000,00                          |
| 628                                  | Divers                                   | 0,00  | 0,00                            | 0,00  | 0,00                          | 0,00                            | 0,00                                       | 0,00   | 2 274 000,00                        |
| 637                                  | Autres impôts, taxes (autres organismes) | 223 000,00                                      | 0,00                            | 0,00  | 0,00                          | 0,00                            | 0,00                                       | 0,00   | 0,00                                |
| 641                                  | Rémunérations du personnel               | 0,00  | 43 836 093,00                   | 0,00  | 0,00                          | 0,00                            | 0,00                                       | 0,00   | 0,00                                |
| 645                                  | Charges sécurité sociale et prévoyance   | 0,00  | 16 511 996,00                   | 0,00  | 0,00                          | 0,00                            | 0,00                                       | 0,00   | 0,00                                |
| 647                                  | Autres charges sociales                  | 0,00  | 94 970,00                       | 0,00  | 0,00                          | 0,00                            | 0,00                                       | 0,00   | 1 036 000,00                        |
| 648                                  | Autres charges de personnel              | 0,00  | 0,00                            | 0,00  | 0,00                          | 0,00                            | 0,00                                       | 0,00   | 2 200 000,00                        |
| 653                                  | Indemnités                               | 0,00  | 0,00                            | 0,00  | 0,00                          | 0,00                            | 0,00                                       | 0,00   | 0,00                                |
| 657                                  | Subventions                              | 0,00  | 0,00                            | 0,00  | 0,00                          | 0,00                            | 0,00                                       | 0,00   | 428 200,00                          |
| 658                                  | Charges diverses de gestion courante     | 0,00  | 0,00                            | 0,00  | 0,00                          | 0,00                            | 0,00                                       | 0,00   | 3 090 000,00                        |
| <b>RECETTES</b>                      |  | 0,00  | 623 000,00                      | 0,00  | 0,00                          | 0,00                            | 0,00                                       | 0,00   | 7 637 817,00                        |
| 641                                  | Rémunérations du personnel               | 0,00  | 200 000,00                      | 0,00  | 0,00                          | 0,00                            | 0,00                                       | 0,00   | 12 000,00                           |
| 645                                  | Charges sécurité sociale et prévoyance   | 0,00  | 80 000,00                       | 0,00  | 0,00                          | 0,00                            | 0,00                                       | 0,00   | 5 000,00                            |
| 647                                  | Autres charges sociales                  | 0,00  | 3 000,00                        | 0,00  | 0,00                          | 0,00                            | 0,00                                       | 0,00   | 25 000,00                           |
| 708                                  | Autres produits                          | 0,00  | 0,00                            | 0,00  | 0,00                          | 0,00                            | 0,00                                       | 0,00   | 545 000,00                          |
| 747                                  | Participations                           | 0,00  | 20 000,00                       | 0,00  | 0,00                          | 0,00                            | 0,00                                       | 0,00   | 3 959 500,00                        |
| 748                                  | Autres attributions et participations    | 0,00  | 0,00                            | 0,00  | 0,00                          | 0,00                            | 0,00                                       | 0,00   | 160 000,00                          |
| 752                                  | Revenus des immeubles                    | 0,00  | 0,00                            | 0,00  | 0,00                          | 0,00                            | 0,00                                       | 0,00   | 1 923 317,00                        |
| 758                                  | Produits divers de gestion courante      | 0,00  | 320 000,00                      | 0,00  | 0,00                          | 0,00                            | 0,00                                       | 0,00   | 1 008 000,00                        |

(1) Détailler les comptes à trois chiffres.

|  |               |
|--|---------------|
| <b>IV – ANNEXES</b>  | <b>IV</b>     |
| <b>A – PRESENTATION CROISEE – SECTION DE FONCTIONNEMENT – PRESENTATION DETAILLEE</b> | <b>A2.930</b> |

FONCTION 0 – Services généraux (suite 1)

| Article /<br>compte<br>nature (1) | Libellé                                  | 93-03<br>Conseils               |   |   |  |  |                                 |                            |
|-----------------------------------|--|---------------------------------|---|---|--|--|---------------------------------|----------------------------|
|                                   |  | 93-031<br>Assemblée délibérante | 93-032<br>Conseil éco.,social<br>région./Conseil dév. | 93-033<br>Conseil cult., éduc.,<br>env. | 93-034<br>Conseil éco. soc. environ. culture éduc. |  | 93-035<br>Conseil de territoire | 93-038<br>Autres instances |
|                                   |  |                                 |   |   | 93-0341<br>Section éco., sociale et<br>environnem. | 93-0342<br>Section culture,<br>éducation et sports |                                 |                            |
|                                   |  |                                 |   |   |  |  |                                 |                            |
| <b>DEPENSES</b>                   |  | 5 258 250,00                    | 2 150 000,00  | 0,00                                    | 0,00   | 0,00   | 0,00                            | 0,00                       |
| 606                               | Achats non stockés de matières et fourni | 0,00                            | 0,00  | 0,00                                    | 0,00   | 0,00   | 0,00                            | 0,00                       |
| 613                               | Locations                                | 0,00                            | 0,00  | 0,00                                    | 0,00   | 0,00   | 0,00                            | 0,00                       |
| 615                               | Entretien et réparations                 | 0,00                            | 0,00  | 0,00                                    | 0,00   | 0,00   | 0,00                            | 0,00                       |
| 616                               | Primes d'assurances                      | 0,00                            | 0,00  | 0,00                                    | 0,00   | 0,00   | 0,00                            | 0,00                       |
| 617                               | Etudes et recherches                     | 0,00                            | 0,00  | 0,00                                    | 0,00   | 0,00   | 0,00                            | 0,00                       |
| 618                               | Divers                                   | 0,00                            | 0,00  | 0,00                                    | 0,00   | 0,00   | 0,00                            | 0,00                       |
| 622                               | Rémunérations intermédiaires, honoraires | 0,00                            | 0,00  | 0,00                                    | 0,00   | 0,00   | 0,00                            | 0,00                       |
| 623                               | Pub., publications, relations publiques  | 0,00                            | 0,00  | 0,00                                    | 0,00   | 0,00   | 0,00                            | 0,00                       |
| 624                               | Transports biens, transports collectifs  | 0,00                            | 0,00  | 0,00                                    | 0,00   | 0,00   | 0,00                            | 0,00                       |
| 625                               | Déplacements et missions                 | 0,00                            | 0,00  | 0,00                                    | 0,00   | 0,00   | 0,00                            | 0,00                       |
| 626                               | Frais postaux et frais télécommunication | 0,00                            | 0,00  | 0,00                                    | 0,00   | 0,00   | 0,00                            | 0,00                       |
| 628                               | Divers                                   | 0,00                            | 0,00  | 0,00                                    | 0,00   | 0,00   | 0,00                            | 0,00                       |
| 637                               | Autres impôts, taxes (autres organismes) | 0,00                            | 0,00  | 0,00                                    | 0,00   | 0,00   | 0,00                            | 0,00                       |
| 641                               | Rémunérations du personnel               | 0,00                            | 0,00  | 0,00                                    | 0,00   | 0,00   | 0,00                            | 0,00                       |
| 645                               | Charges sécurité sociale et prévoyance   | 0,00                            | 0,00  | 0,00                                    | 0,00   | 0,00   | 0,00                            | 0,00                       |
| 647                               | Autres charges sociales                  | 0,00                            | 0,00  | 0,00                                    | 0,00   | 0,00   | 0,00                            | 0,00                       |
| 648                               | Autres charges de personnel              | 0,00                            | 0,00  | 0,00                                    | 0,00   | 0,00   | 0,00                            | 0,00                       |
| 653                               | Indemnités                               | 5 258 250,00                    | 2 150 000,00  | 0,00                                    | 0,00   | 0,00   | 0,00                            | 0,00                       |
| 657                               | Subventions                              | 0,00                            | 0,00  | 0,00                                    | 0,00   | 0,00   | 0,00                            | 0,00                       |
| 658                               | Charges diverses de gestion courante     | 0,00                            | 0,00  | 0,00                                    | 0,00   | 0,00   | 0,00                            | 0,00                       |
| <b>RECETTES</b>                   |  | 0,00                            | 0,00  | 0,00                                    | 0,00   | 0,00   | 0,00                            | 0,00                       |
| 641                               | Rémunérations du personnel               | 0,00                            | 0,00  | 0,00                                    | 0,00   | 0,00   | 0,00                            | 0,00                       |
| 645                               | Charges sécurité sociale et prévoyance   | 0,00                            | 0,00  | 0,00                                    | 0,00   | 0,00   | 0,00                            | 0,00                       |
| 647                               | Autres charges sociales                  | 0,00                            | 0,00  | 0,00                                    | 0,00   | 0,00   | 0,00                            | 0,00                       |
| 708                               | Autres produits                          | 0,00                            | 0,00  | 0,00                                    | 0,00   | 0,00   | 0,00                            | 0,00                       |
| 747                               | Participations                           | 0,00                            | 0,00  | 0,00                                    | 0,00   | 0,00   | 0,00                            | 0,00                       |
| 748                               | Autres attributions et participations    | 0,00                            | 0,00  | 0,00                                    | 0,00   | 0,00   | 0,00                            | 0,00                       |
| 752                               | Revenus des immeubles                    | 0,00                            | 0,00  | 0,00                                    | 0,00   | 0,00   | 0,00                            | 0,00                       |
| 758                               | Produits divers de gestion courante      | 0,00                            | 0,00  | 0,00                                    | 0,00   | 0,00   | 0,00                            | 0,00                       |



(1) Détailler les comptes à trois chiffres.

|  |               |
|--|---------------|
| <b>IV – ANNEXES</b>  | <b>IV</b>     |
| <b>A – PRESENTATION CROISEE – SECTION DE FONCTIONNEMENT – PRESENTATION DETAILLEE</b> | <b>A2.930</b> |

FONCTION 0 – Services généraux (suite 2)

| Article /<br>compte<br>nature (1) | Libellé                                  | 93-04<br>Coop.décent.,act° interrég.,eur.,intern.     |                                   |                               |   |                          | 93-06<br>Plan de relance (crise<br>sanitaire) | TOTAL DU CHAPITRE |
|-----------------------------------|--|---|-----------------------------------|-------------------------------|---|--------------------------|---|-------------------|
|                                   |  | 93-041<br>Action relevant de la<br>subvention globale | 93-042<br>Actions interrégionales | 93-043<br>Actions européennes | 93-044<br>Aide publique au<br>développement | 93-048<br>Autres actions |   |                   |
| <b>DEPENSES</b>                   |  | 0,00  | 0,00                              | 1 200 000,00                  | 0,00  | 948 000,00               | 0,00  | 101 722 604,00    |
| 606                               | Achats non stockés de matières et fourni | 0,00  | 0,00                              | 0,00                          | 0,00  | 0,00                     | 0,00  | 1 940 300,00      |
| 613                               | Locations                                | 0,00  | 0,00                              | 0,00                          | 0,00  | 0,00                     | 0,00  | 2 400 000,00      |
| 615                               | Entretien et réparations                 | 0,00  | 0,00                              | 0,00                          | 0,00  | 0,00                     | 0,00  | 1 016 000,00      |
| 616                               | Primes d'assurances                      | 0,00  | 0,00                              | 0,00                          | 0,00  | 0,00                     | 0,00  | 1 430 000,00      |
| 617                               | Etudes et recherches                     | 0,00  | 0,00                              | 0,00                          | 0,00  | 0,00                     | 0,00  | 4 176 000,00      |
| 618                               | Divers                                   | 0,00  | 0,00                              | 0,00                          | 0,00  | 0,00                     | 0,00  | 862 000,00        |
| 622                               | Rémunérations intermédiaires, honoraires | 0,00  | 0,00                              | 0,00                          | 0,00  | 0,00                     | 0,00  | 3 547 795,00      |
| 623                               | Pub., publications, relations publiques  | 0,00  | 0,00                              | 1 200 000,00                  | 0,00  | 0,00                     | 0,00  | 7 353 000,00      |
| 624                               | Transports biens, transports collectifs  | 0,00  | 0,00                              | 0,00                          | 0,00  | 948 000,00               | 0,00  | 948 000,00        |
| 625                               | Déplacements et missions                 | 0,00  | 0,00                              | 0,00                          | 0,00  | 0,00                     | 0,00  | 330 000,00        |
| 626                               | Frais postaux et frais télécommunication | 0,00  | 0,00                              | 0,00                          | 0,00  | 0,00                     | 0,00  | 617 000,00        |
| 628                               | Divers                                   | 0,00  | 0,00                              | 0,00                          | 0,00  | 0,00                     | 0,00  | 2 274 000,00      |
| 637                               | Autres impôts, taxes (autres organismes) | 0,00  | 0,00                              | 0,00                          | 0,00  | 0,00                     | 0,00  | 223 000,00        |
| 641                               | Rémunérations du personnel               | 0,00  | 0,00                              | 0,00                          | 0,00  | 0,00                     | 0,00  | 43 836 093,00     |
| 645                               | Charges sécurité sociale et prévoyance   | 0,00  | 0,00                              | 0,00                          | 0,00  | 0,00                     | 0,00  | 16 511 996,00     |
| 647                               | Autres charges sociales                  | 0,00  | 0,00                              | 0,00                          | 0,00  | 0,00                     | 0,00  | 1 130 970,00      |
| 648                               | Autres charges de personnel              | 0,00  | 0,00                              | 0,00                          | 0,00  | 0,00                     | 0,00  | 2 200 000,00      |
| 653                               | Indemnités                               | 0,00  | 0,00                              | 0,00                          | 0,00  | 0,00                     | 0,00  | 7 408 250,00      |
| 657                               | Subventions                              | 0,00  | 0,00                              | 0,00                          | 0,00  | 0,00                     | 0,00  | 428 200,00        |
| 658                               | Charges diverses de gestion courante     | 0,00  | 0,00                              | 0,00                          | 0,00  | 0,00                     | 0,00  | 3 090 000,00      |
| <b>RECETTES</b>                   |  | 0,00  | 0,00                              | 40 490,00                     | 0,00  | 130 096,00               | 0,00  | 8 431 403,00      |
| 641                               | Rémunérations du personnel               | 0,00  | 0,00                              | 0,00                          | 0,00  | 0,00                     | 0,00  | 212 000,00        |
| 645                               | Charges sécurité sociale et prévoyance   | 0,00  | 0,00                              | 0,00                          | 0,00  | 0,00                     | 0,00  | 85 000,00         |
| 647                               | Autres charges sociales                  | 0,00  | 0,00                              | 0,00                          | 0,00  | 0,00                     | 0,00  | 28 000,00         |
| 708                               | Autres produits                          | 0,00  | 0,00                              | 0,00                          | 0,00  | 0,00                     | 0,00  | 545 000,00        |
| 747                               | Participations                           | 0,00  | 0,00                              | 40 490,00                     | 0,00  | 130 096,00               | 0,00  | 4 150 086,00      |
| 748                               | Autres attributions et participations    | 0,00  | 0,00                              | 0,00                          | 0,00  | 0,00                     | 0,00  | 160 000,00        |
| 752                               | Revenus des immeubles                    | 0,00  | 0,00                              | 0,00                          | 0,00  | 0,00                     | 0,00  | 1 923 317,00      |
| 758                               | Produits divers de gestion courante      | 0,00  | 0,00                              | 0,00                          | 0,00  | 0,00                     | 0,00  | 1 328 000,00      |

(1) Détailler les comptes à trois chiffres.

|  |                 |
|--|-----------------|
| <b>IV – ANNEXES</b>  | <b>IV</b>       |
| <b>A – PRESENTATION CROISEE – SECTION DE FONCTIONNEMENT – PRESENTATION DETAILLEE</b> | <b>A2.930-5</b> |

FONCTION 0-5 – Gestion des fonds européens

| Article / compte nature (1) | Libellé        | 93-051<br>FSE | 93-052<br>FEDER | 93-058<br>Autres  |                  | TOTAL DU CHAPITRE |
|-----------------------------|----------------|---------------|-----------------|-------------------|------------------|-------------------|
|                             |                |               |                 | 93-0580<br>FEADER | 93-0581<br>FEAMP |                   |
|                             | DEPENSES       | 3 000 000,00  | 19 050 000,00   | 0,00              | 145 000,00       | 22 195 000,00     |
| 657                         | Subventions    | 3 000 000,00  | 19 050 000,00   | 0,00              | 145 000,00       | 22 195 000,00     |
|                             | RECETTES       | 5 224 000,00  | 17 100 000,00   | 3 357 250,00      | 500 000,00       | 26 181 250,00     |
| 747                         | Participations | 5 224 000,00  | 17 100 000,00   | 3 357 250,00      | 500 000,00       | 26 181 250,00     |

(1) Détailler les comptes à trois chiffres.

|  |               |
|--|---------------|
| <b>IV – ANNEXES</b>  | <b>IV</b>     |
| <b>A – PRESENTATION CROISEE – SECTION DE FONCTIONNEMENT – PRESENTATION DETAILLEE</b> | <b>A2.931</b> |

FONCTION 1 – Sécurité

| Article /<br>compte nature<br>(1) | Libellé  | 93-10<br>Services communs | 93-11<br>Police, sécurité, justice | 93-12<br>Incendie et secours | 93-13<br>Hygiène et salubrité<br>publique | 93-14<br>Plan de relance (crise<br>sanitaire) | 93-18<br>Autres interv. protect.<br>personnes, biens | TOTAL DU CHAPITRE |
|-----------------------------------|----------|---------------------------|------------------------------------|------------------------------|---|---|--|-------------------|
|                                   | DEPENSES | 0,00                      | 0,00                               | 0,00                         | 0,00                                      | 0,00  | 0,00   | 0,00              |
|                                   | RECETTES | 0,00                      | 0,00                               | 0,00                         | 0,00                                      | 0,00  | 0,00   | 0,00              |

(1) Détailler les comptes à trois chiffres.

|  |               |
|--|---------------|
| <b>IV – ANNEXES</b>  | <b>IV</b>     |
| <b>A – PRESENTATION CROISEE – SECTION DE FONCTIONNEMENT – PRESENTATION DETAILLEE</b> | <b>A2.932</b> |

FONCTION 2 – Enseignement, formation professionnelle et apprentissage

| Article /<br>compte<br>nature<br>(1) | Libellé                                  | 93-20                      |  | 93-21                         |                            |                              | 93-22                        |                          |                         |
|--------------------------------------|--|----------------------------|--|-------------------------------|----------------------------|------------------------------|------------------------------|--------------------------|-------------------------|
|                                      |  | Services communs           |  | Enseignement du premier degré |                            |                              | Enseignement du second degré |                          |                         |
|                                      |  | 93-201<br>Services communs | 93-202<br>Plan de relance (crise<br>sanitaire) | 93-211<br>Ecoles maternelles  | 93-212<br>Ecoles primaires | 93-213<br>Classes regroupées | 93-221<br>Collèges           | 93-222<br>Lycées publics | 93-223<br>Lycées privés |
| <b>DEPENSES</b>                      |  | 5 693 932,00               | 0,00   | 0,00                          | 0,00                       | 0,00                         | 0,00                         | 153 972 386,00           | 37 315 000,00           |
| 606                                  | Achats non stockés de matières et fourni | 0,00                       | 0,00   | 0,00                          | 0,00                       | 0,00                         | 0,00                         | 0,00                     | 0,00                    |
| 615                                  | Entretien et réparations                 | 0,00                       | 0,00   | 0,00                          | 0,00                       | 0,00                         | 0,00                         | 7 188 000,00             | 0,00                    |
| 618                                  | Divers                                   | 0,00                       | 0,00   | 0,00                          | 0,00                       | 0,00                         | 0,00                         | 506 000,00               | 0,00                    |
| 622                                  | Rémunérations intermédiaires, honoraires | 117 500,00                 | 0,00   | 0,00                          | 0,00                       | 0,00                         | 0,00                         | 465 800,00               | 0,00                    |
| 623                                  | Pub., publications, relations publiques  | 0,00                       | 0,00   | 0,00                          | 0,00                       | 0,00                         | 0,00                         | 0,00                     | 0,00                    |
| 624                                  | Transports biens, transports collectifs  | 0,00                       | 0,00   | 0,00                          | 0,00                       | 0,00                         | 0,00                         | 290 000,00               | 0,00                    |
| 625                                  | Déplacements et missions                 | 0,00                       | 0,00   | 0,00                          | 0,00                       | 0,00                         | 0,00                         | 87 480,00                | 0,00                    |
| 641                                  | Rémunérations du personnel               | 0,00                       | 0,00   | 0,00                          | 0,00                       | 0,00                         | 0,00                         | 76 020 146,00            | 0,00                    |
| 645                                  | Charges sécurité sociale et prévoyance   | 0,00                       | 0,00   | 0,00                          | 0,00                       | 0,00                         | 0,00                         | 29 736 055,00            | 0,00                    |
| 647                                  | Autres charges sociales                  | 0,00                       | 0,00   | 0,00                          | 0,00                       | 0,00                         | 0,00                         | 529 405,00               | 0,00                    |
| 651                                  | Aides à la personne                      | 0,00                       | 0,00   | 0,00                          | 0,00                       | 0,00                         | 0,00                         | 69 500,00                | 0,00                    |
| 655                                  | Contributions obligatoires               | 0,00                       | 0,00   | 0,00                          | 0,00                       | 0,00                         | 0,00                         | 0,00                     | 37 315 000,00           |
| 657                                  | Subventions                              | 5 576 432,00               | 0,00   | 0,00                          | 0,00                       | 0,00                         | 0,00                         | 39 080 000,00            | 0,00                    |
| <b>RECETTES</b>                      |  | 0,00                       | 0,00   | 0,00                          | 0,00                       | 0,00                         | 0,00                         | 9 827 000,00             | 0,00                    |
| 641                                  | Rémunérations du personnel               | 0,00                       | 0,00   | 0,00                          | 0,00                       | 0,00                         | 0,00                         | 70 000,00                | 0,00                    |
| 645                                  | Charges sécurité sociale et prévoyance   | 0,00                       | 0,00   | 0,00                          | 0,00                       | 0,00                         | 0,00                         | 50 000,00                | 0,00                    |
| 647                                  | Autres charges sociales                  | 0,00                       | 0,00   | 0,00                          | 0,00                       | 0,00                         | 0,00                         | 7 000,00                 | 0,00                    |
| 703                                  | Redevances utilisation du domaine        | 0,00                       | 0,00   | 0,00                          | 0,00                       | 0,00                         | 0,00                         | 0,00                     | 0,00                    |
| 708                                  | Autres produits                          | 0,00                       | 0,00   | 0,00                          | 0,00                       | 0,00                         | 0,00                         | 0,00                     | 0,00                    |
| 747                                  | Participations                           | 0,00                       | 0,00   | 0,00                          | 0,00                       | 0,00                         | 0,00                         | 0,00                     | 0,00                    |
| 748                                  | Autres attributions et participations    | 0,00                       | 0,00   | 0,00                          | 0,00                       | 0,00                         | 0,00                         | 9 700 000,00             | 0,00                    |
| 752                                  | Revenus des immeubles                    | 0,00                       | 0,00   | 0,00                          | 0,00                       | 0,00                         | 0,00                         | 0,00                     | 0,00                    |

(1) Détailler les comptes à trois chiffres.

|  |               |
|--|---------------|
| <b>IV – ANNEXES</b>  | <b>IV</b>     |
| <b>A – PRESENTATION CROISEE – SECTION DE FONCTIONNEMENT – PRESENTATION DETAILLEE</b> | <b>A2.932</b> |

FONCTION 2 – Enseignement, formation professionnelle et apprentissage (suite 1)

| Article /<br>compte<br>nature (1) | Libellé                                  | 93-23<br>Enseignement<br>supérieur | 93-24<br>Cités scolaires | 93-25<br>Formation professionnelle                   |   |   |   |  |                  | 93-26<br>Apprentissage | 93-27<br>Formation<br>sanitaire et<br>sociale |
|-----------------------------------|--|------------------------------------|--------------------------|--|---|---|---|--|------------------|------------------------|---|
|                                   |  |                                    |                          | 93-251<br>Insertion sociale<br>et<br>professionnelle | 93-252<br>Formation<br>professionnalisante<br>personnes | 93-253<br>Formation<br>certifiante des<br>personnes | 93-254<br>Formation des<br>actifs occupés | 93-255<br>Rémunération<br>des stagiaires | 93-256<br>Autres |                        |   |
| <b>DEPENSES</b>                   |  | 4 048 000,00                       | 0,00                     | 27 841 573,00  | 9 838 223,00  | 60 421 090,00                                       | 3 207 053,00                              | 55 454 688,00                            | 5 095 925,00     | 12 778 868,00          | 55 200 895,00                                 |
| 606                               | Achats non stockés de matières et fourni | 0,00                               | 0,00                     | 0,00   | 0,00  | 0,00  | 0,00                                      | 0,00                                     | 0,00             | 0,00                   | 89 400,00                                     |
| 615                               | Entretien et réparations                 | 0,00                               | 0,00                     | 0,00   | 0,00  | 0,00  | 0,00                                      | 0,00                                     | 0,00             | 0,00                   | 0,00  |
| 618                               | Divers                                   | 0,00                               | 0,00                     | 0,00   | 0,00  | 0,00  | 0,00                                      | 0,00                                     | 0,00             | 0,00                   | 0,00  |
| 622                               | Rémunérations intermédiaires, honoraires | 0,00                               | 0,00                     | 22 652 326,00  | 5 676 475,00  | 60 421 090,00                                       | 0,00                                      | 0,00                                     | 1 075 678,00     | 1 786 568,00           | 0,00  |
| 623                               | Pub., publications, relations publiques  | 0,00                               | 0,00                     | 0,00   | 0,00  | 0,00  | 0,00                                      | 0,00                                     | 1 104 609,00     | 0,00                   | 0,00  |
| 624                               | Transports biens, transports collectifs  | 0,00                               | 0,00                     | 0,00   | 0,00  | 0,00  | 0,00                                      | 0,00                                     | 0,00             | 0,00                   | 0,00  |
| 625                               | Déplacements et missions                 | 0,00                               | 0,00                     | 0,00   | 0,00  | 0,00  | 0,00                                      | 0,00                                     | 0,00             | 0,00                   | 0,00  |
| 641                               | Rémunérations du personnel               | 0,00                               | 0,00                     | 0,00   | 0,00  | 0,00  | 0,00                                      | 0,00                                     | 0,00             | 0,00                   | 0,00  |
| 645                               | Charges sécurité sociale et prévoyance   | 0,00                               | 0,00                     | 0,00   | 0,00  | 0,00  | 0,00                                      | 0,00                                     | 0,00             | 0,00                   | 0,00  |
| 647                               | Autres charges sociales                  | 0,00                               | 0,00                     | 0,00   | 0,00  | 0,00  | 0,00                                      | 0,00                                     | 0,00             | 0,00                   | 0,00  |
| 651                               | Aides à la personne                      | 1 736 600,00                       | 0,00                     | 0,00   | 0,00  | 0,00  | 0,00                                      | 55 454 688,00                            | 0,00             | 0,00                   | 0,00  |
| 655                               | Contributions obligatoires               | 0,00                               | 0,00                     | 0,00   | 0,00  | 0,00  | 0,00                                      | 0,00                                     | 0,00             | 10 992 300,00          | 0,00  |
| 657                               | Subventions                              | 2 311 400,00                       | 0,00                     | 5 189 247,00   | 4 161 748,00  | 0,00  | 3 207 053,00                              | 0,00                                     | 2 915 638,00     | 0,00                   | 55 111 495,00                                 |
| <b>RECETTES</b>                   |  | 125 000,00                         | 0,00                     | 37 686 115,00  | 1 814 694,00  | 18 153 379,00                                       | 0,00                                      | 15 155 209,00                            | 3 526 679,00     | 0,00                   | 2 709 235,00                                  |
| 641                               | Rémunérations du personnel               | 0,00                               | 0,00                     | 0,00   | 0,00  | 0,00  | 0,00                                      | 0,00                                     | 0,00             | 0,00                   | 0,00  |
| 645                               | Charges sécurité sociale et prévoyance   | 0,00                               | 0,00                     | 0,00   | 0,00  | 0,00  | 0,00                                      | 0,00                                     | 0,00             | 0,00                   | 0,00  |
| 647                               | Autres charges sociales                  | 0,00                               | 0,00                     | 0,00   | 0,00  | 0,00  | 0,00                                      | 0,00                                     | 0,00             | 0,00                   | 0,00  |
| 703                               | Redevances utilisation du domaine        | 0,00                               | 0,00                     | 0,00   | 0,00  | 0,00  | 0,00                                      | 0,00                                     | 0,00             | 0,00                   | 2 200,00                                      |
| 708                               | Autres produits                          | 0,00                               | 0,00                     | 0,00   | 0,00  | 0,00  | 0,00                                      | 0,00                                     | 0,00             | 0,00                   | 240 000,00                                    |
| 747                               | Participations                           | 0,00                               | 0,00                     | 37 686 115,00  | 1 814 694,00  | 18 153 379,00                                       | 0,00                                      | 15 155 209,00                            | 3 526 679,00     | 0,00                   | 1 788 500,00                                  |
| 748                               | Autres attributions et participations    | 0,00                               | 0,00                     | 0,00   | 0,00  | 0,00  | 0,00                                      | 0,00                                     | 0,00             | 0,00                   | 0,00  |
| 752                               | Revenus des immeubles                    | 125 000,00                         | 0,00                     | 0,00   | 0,00  | 0,00  | 0,00                                      | 0,00                                     | 0,00             | 0,00                   | 678 535,00                                    |

(1) Détailler les comptes à trois chiffres.

|  |               |
|--|---------------|
| <b>IV – ANNEXES</b>  | <b>IV</b>     |
| <b>A – PRESENTATION CROISEE – SECTION DE FONCTIONNEMENT – PRESENTATION DETAILLEE</b> | <b>A2.932</b> |

FONCTION 2 – Enseignement, formation professionnelle et apprentissage (suite 2)

| Article /<br>compte<br>nature<br>(1) | Libellé                                  | 93-28<br>Autres services périscolaires et annexes  |                          |                             |                                 |   | 93-29<br>Sécurité | TOTAL DU CHAPITRE |
|--------------------------------------|--|--|--------------------------|-----------------------------|---------------------------------|---|-------------------|-------------------|
|                                      |  | 93-281<br>Hébergement et<br>restauration scolaires | 93-282<br>Sport scolaire | 93-283<br>Médecine scolaire | 93-284<br>Classes de découverte | 93-288<br>Autre service annexe de<br>l'enseignement |                   |                   |
| <b>DEPENSES</b>                      |  | 0,00   | 0,00                     | 0,00                        | 0,00                            | 13 002 000,00                                       | 0,00              | 443 869 633,00    |
| 606                                  | Achats non stockés de matières et fourni | 0,00   | 0,00                     | 0,00                        | 0,00                            | 0,00  | 0,00              | 89 400,00         |
| 615                                  | Entretien et réparations                 | 0,00   | 0,00                     | 0,00                        | 0,00                            | 0,00  | 0,00              | 7 188 000,00      |
| 618                                  | Divers                                   | 0,00   | 0,00                     | 0,00                        | 0,00                            | 0,00  | 0,00              | 506 000,00        |
| 622                                  | Rémunérations intermédiaires, honoraires | 0,00   | 0,00                     | 0,00                        | 0,00                            | 0,00  | 0,00              | 92 195 437,00     |
| 623                                  | Pub., publications, relations publiques  | 0,00   | 0,00                     | 0,00                        | 0,00                            | 0,00  | 0,00              | 1 104 609,00      |
| 624                                  | Transports biens, transports collectifs  | 0,00   | 0,00                     | 0,00                        | 0,00                            | 0,00  | 0,00              | 290 000,00        |
| 625                                  | Déplacements et missions                 | 0,00   | 0,00                     | 0,00                        | 0,00                            | 0,00  | 0,00              | 87 480,00         |
| 641                                  | Rémunérations du personnel               | 0,00   | 0,00                     | 0,00                        | 0,00                            | 0,00  | 0,00              | 76 020 146,00     |
| 645                                  | Charges sécurité sociale et prévoyance   | 0,00   | 0,00                     | 0,00                        | 0,00                            | 0,00  | 0,00              | 29 736 055,00     |
| 647                                  | Autres charges sociales                  | 0,00   | 0,00                     | 0,00                        | 0,00                            | 0,00  | 0,00              | 529 405,00        |
| 651                                  | Aides à la personne                      | 0,00   | 0,00                     | 0,00                        | 0,00                            | 0,00  | 0,00              | 57 260 788,00     |
| 655                                  | Contributions obligatoires               | 0,00   | 0,00                     | 0,00                        | 0,00                            | 0,00  | 0,00              | 48 307 300,00     |
| 657                                  | Subventions                              | 0,00   | 0,00                     | 0,00                        | 0,00                            | 13 002 000,00                                       | 0,00              | 130 555 013,00    |
| <b>RÉCETTES</b>                      |  | 0,00   | 0,00                     | 0,00                        | 0,00                            | 0,00  | 0,00              | 88 997 311,00     |
| 641                                  | Rémunérations du personnel               | 0,00   | 0,00                     | 0,00                        | 0,00                            | 0,00  | 0,00              | 70 000,00         |
| 645                                  | Charges sécurité sociale et prévoyance   | 0,00   | 0,00                     | 0,00                        | 0,00                            | 0,00  | 0,00              | 50 000,00         |
| 647                                  | Autres charges sociales                  | 0,00   | 0,00                     | 0,00                        | 0,00                            | 0,00  | 0,00              | 7 000,00          |
| 703                                  | Redevances utilisation du domaine        | 0,00   | 0,00                     | 0,00                        | 0,00                            | 0,00  | 0,00              | 2 200,00          |
| 708                                  | Autres produits                          | 0,00   | 0,00                     | 0,00                        | 0,00                            | 0,00  | 0,00              | 240 000,00        |
| 747                                  | Participations                           | 0,00   | 0,00                     | 0,00                        | 0,00                            | 0,00  | 0,00              | 78 124 576,00     |
| 748                                  | Autres attributions et participations    | 0,00   | 0,00                     | 0,00                        | 0,00                            | 0,00  | 0,00              | 9 700 000,00      |
| 752                                  | Revenus des immeubles                    | 0,00   | 0,00                     | 0,00                        | 0,00                            | 0,00  | 0,00              | 803 535,00        |

(1) Détailler les comptes à trois chiffres.

|  |               |
|--|---------------|
| <b>IV – ANNEXES</b>  | <b>IV</b>     |
| <b>A – PRESENTATION CROISEE – SECTION DE FONCTIONNEMENT – PRESENTATION DETAILLEE</b> | <b>A2.933</b> |

FONCTION 3 – Culture, vie sociale, jeunesse, sports et loisirs

| Article /<br>compte<br>nature<br>(1) | Libellé                                  | 93-30<br>Services communs | 93-31<br>Culture   |                      |  |                  |                               |   |   |                                     |
|--------------------------------------|--|---------------------------|--|----------------------|--|------------------|-------------------------------|---|---|-------------------------------------|
|                                      |  |                           | 93-311<br>Activités<br>artist.,actions et<br>manif.cult. | 93-312<br>Patrimoine | 93-313<br>Bibliothèques,<br>médiathèques | 93-314<br>Musées | 93-315<br>Services d'archives | 93-316<br>Théâtres et<br>spectacles vivants | 93-317<br>Cinémas et autres<br>salles de spectacles | 93-318<br>Archéologie<br>préventive |
| <b>DEPENSES</b>                      |  | 0,00                      | 17 498 128,00  | 5 600 627,00         | 0,00                                     | 0,00             | 0,00                          | 0,00  | 0,00  | 0,00                                |
| 604                                  | Achats d'études, prestations de services | 0,00                      | 0,00   | 981 167,00           | 0,00                                     | 0,00             | 0,00                          | 0,00  | 0,00  | 0,00                                |
| 613                                  | Locations                                | 0,00                      | 6 707 000,00   | 0,00                 | 0,00                                     | 0,00             | 0,00                          | 0,00  | 0,00  | 0,00                                |
| 618                                  | Divers                                   | 0,00                      | 0,00   | 2 000,00             | 0,00                                     | 0,00             | 0,00                          | 0,00  | 0,00  | 0,00                                |
| 622                                  | Rémunérations intermédiaires, honoraires | 0,00                      | 5 533 000,00   | 0,00                 | 0,00                                     | 0,00             | 0,00                          | 0,00  | 0,00  | 0,00                                |
| 625                                  | Déplacements et missions                 | 0,00                      | 0,00   | 12 390,00            | 0,00                                     | 0,00             | 0,00                          | 0,00  | 0,00  | 0,00                                |
| 633                                  | Impôts, taxes, versements (autre orga.)  | 0,00                      | 0,00   | 386 460,00           | 0,00                                     | 0,00             | 0,00                          | 0,00  | 0,00  | 0,00                                |
| 641                                  | Rémunérations du personnel               | 0,00                      | 0,00   | 938 180,00           | 0,00                                     | 0,00             | 0,00                          | 0,00  | 0,00  | 0,00                                |
| 645                                  | Charges sécurité sociale et prévoyance   | 0,00                      | 0,00   | 0,00                 | 0,00                                     | 0,00             | 0,00                          | 0,00  | 0,00  | 0,00                                |
| 647                                  | Autres charges sociales                  | 0,00                      | 0,00   | 430,00               | 0,00                                     | 0,00             | 0,00                          | 0,00  | 0,00  | 0,00                                |
| 656                                  | Participations                           | 0,00                      | 0,00   | 3 280 000,00         | 0,00                                     | 0,00             | 0,00                          | 0,00  | 0,00  | 0,00                                |
| 657                                  | Subventions                              | 0,00                      | 5 258 128,00   | 0,00                 | 0,00                                     | 0,00             | 0,00                          | 0,00  | 0,00  | 0,00                                |
| <b>RECETTES</b>                      |  | 0,00                      | 680 000,00   | 631 445,00           | 0,00                                     | 0,00             | 0,00                          | 0,00  | 0,00  | 0,00                                |
| 703                                  | Redevances utilisation du domaine        | 0,00                      | 0,00   | 616 445,00           | 0,00                                     | 0,00             | 0,00                          | 0,00  | 0,00  | 0,00                                |
| 747                                  | Participations                           | 0,00                      | 680 000,00   | 15 000,00            | 0,00                                     | 0,00             | 0,00                          | 0,00  | 0,00  | 0,00                                |

(1) Détailler les comptes à trois chiffres.



|  |               |
|--|---------------|
| <b>IV – ANNEXES</b>  | <b>IV</b>     |
| <b>A – PRESENTATION CROISEE – SECTION DE FONCTIONNEMENT – PRESENTATION DETAILLEE</b> | <b>A2.933</b> |

FONCTION 3 – Culture, vie sociale, jeunesse, sports et loisirs (suite 1)

| Article / compte nature (1) | Libellé                                  | 93-32<br>Sports (autres que scolaires) |                  |                    |   |  |                                    |
|-----------------------------|--|--|------------------|--------------------|---|--|------------------------------------|
|                             |  | 93-321<br>Salles de sport, gymnases    | 93-322<br>Stades | 93-323<br>Piscines | 93-324<br>Centres de formation sportifs | 93-325<br>Autres équipements sportifs ou loisirs | 93-326<br>Manifestations sportives |
| <b>DEPENSES</b>             |  | 0,00                                   | 0,00             | 0,00               | 445 975,00                              | 0,00   | 6 808 280,00                       |
| 604                         | Achats d'études, prestations de services | 0,00                                   | 0,00             | 0,00               | 0,00                                    | 0,00   | 0,00                               |
| 613                         | Locations                                | 0,00                                   | 0,00             | 0,00               | 0,00                                    | 0,00   | 0,00                               |
| 618                         | Divers                                   | 0,00                                   | 0,00             | 0,00               | 1 000,00                                | 0,00   | 0,00                               |
| 622                         | Rémunérations intermédiaires, honoraires | 0,00                                   | 0,00             | 0,00               | 0,00                                    | 0,00   | 1 638 280,00                       |
| 625                         | Déplacements et missions                 | 0,00                                   | 0,00             | 0,00               | 0,00                                    | 0,00   | 0,00                               |
| 633                         | Impôts, taxes, versements (autre orga.)  | 0,00                                   | 0,00             | 0,00               | 0,00                                    | 0,00   | 0,00                               |
| 641                         | Rémunérations du personnel               | 0,00                                   | 0,00             | 0,00               | 316 010,00                              | 0,00   | 0,00                               |
| 645                         | Charges sécurité sociale et prévoyance   | 0,00                                   | 0,00             | 0,00               | 128 245,00                              | 0,00   | 0,00                               |
| 647                         | Autres charges sociales                  | 0,00                                   | 0,00             | 0,00               | 720,00                                  | 0,00   | 0,00                               |
| 656                         | Participations                           | 0,00                                   | 0,00             | 0,00               | 0,00                                    | 0,00   | 0,00                               |
| 657                         | Subventions                              | 0,00                                   | 0,00             | 0,00               | 0,00                                    | 0,00   | 5 170 000,00                       |
| <b>RECETTES</b>             |  | 0,00                                   | 0,00             | 0,00               | 0,00                                    | 0,00   | 0,00                               |
| 703                         | Redevances utilisation du domaine        | 0,00                                   | 0,00             | 0,00               | 0,00                                    | 0,00   | 0,00                               |
| 747                         | Participations                           | 0,00                                   | 0,00             | 0,00               | 0,00                                    | 0,00   | 0,00                               |

(1) Détailler les comptes à trois chiffres.

|  |               |
|--|---------------|
| <b>IV – ANNEXES</b>  | <b>IV</b>     |
| <b>A – PRESENTATION CROISEE – SECTION DE FONCTIONNEMENT – PRESENTATION DETAILLEE</b> | <b>A2.933</b> |

FONCTION 3 – Culture, vie sociale, jeunesse, sports et loisirs (suite 2)

| Article /<br>compte<br>nature (1) | Libellé                                  | 93-33<br>Jeunesse et loisirs |                                   |   | 93-34<br>Vie sociale et citoyenne                      |                  | 93-35<br>Plan de relance<br>(crise sanitaire) | 93-39<br>Sécurité | TOTAL DU<br>CHAPITRE |
|-----------------------------------|--|------------------------------|-----------------------------------|---|--|------------------|---|-------------------|----------------------|
|                                   |  | 93-331<br>Centres de loisirs | 93-332<br>Colonies de<br>vacances | 93-338<br>Autres activités<br>pour les jeunes | 93-341<br>Egalité entre les<br>femmes et les<br>hommes | 93-348<br>Autres |   |                   |                      |
| <b>DEPENSES</b>                   |  | 0,00                         | 0,00                              | 0,00  | 0,00   | 0,00             | 0,00  | 0,00              | 30 353 010,00        |
| 604                               | Achats d'études, prestations de services | 0,00                         | 0,00                              | 0,00  | 0,00   | 0,00             | 0,00  | 0,00              | 981 167,00           |
| 613                               | Locations                                | 0,00                         | 0,00                              | 0,00  | 0,00   | 0,00             | 0,00  | 0,00              | 6 707 000,00         |
| 618                               | Divers                                   | 0,00                         | 0,00                              | 0,00  | 0,00   | 0,00             | 0,00  | 0,00              | 3 000,00             |
| 622                               | Rémunérations intermédiaires, honoraires | 0,00                         | 0,00                              | 0,00  | 0,00   | 0,00             | 0,00  | 0,00              | 7 171 280,00         |
| 625                               | Déplacements et missions                 | 0,00                         | 0,00                              | 0,00  | 0,00   | 0,00             | 0,00  | 0,00              | 12 390,00            |
| 633                               | Impôts, taxes, versements (autre orga.)  | 0,00                         | 0,00                              | 0,00  | 0,00   | 0,00             | 0,00  | 0,00              | 386 460,00           |
| 641                               | Rémunérations du personnel               | 0,00                         | 0,00                              | 0,00  | 0,00   | 0,00             | 0,00  | 0,00              | 1 254 190,00         |
| 645                               | Charges sécurité sociale et prévoyance   | 0,00                         | 0,00                              | 0,00  | 0,00   | 0,00             | 0,00  | 0,00              | 128 245,00           |
| 647                               | Autres charges sociales                  | 0,00                         | 0,00                              | 0,00  | 0,00   | 0,00             | 0,00  | 0,00              | 1 150,00             |
| 656                               | Participations                           | 0,00                         | 0,00                              | 0,00  | 0,00   | 0,00             | 0,00  | 0,00              | 3 280 000,00         |
| 657                               | Subventions                              | 0,00                         | 0,00                              | 0,00  | 0,00   | 0,00             | 0,00  | 0,00              | 10 428 128,00        |
| <b>RECETTES</b>                   |  | 0,00                         | 0,00                              | 0,00  | 0,00   | 0,00             | 0,00  | 0,00              | 1 311 445,00         |
| 703                               | Redevances utilisation du domaine        | 0,00                         | 0,00                              | 0,00  | 0,00   | 0,00             | 0,00  | 0,00              | 616 445,00           |
| 747                               | Participations                           | 0,00                         | 0,00                              | 0,00  | 0,00   | 0,00             | 0,00  | 0,00              | 695 000,00           |

(1) Détailler les comptes à trois chiffres.

|  |               |
|--|---------------|
| <b>IV – ANNEXES</b>  | <b>IV</b>     |
| <b>A – PRESENTATION CROISEE – SECTION DE FONCTIONNEMENT – PRESENTATION DETAILLEE</b> | <b>A2.934</b> |

FONCTION 4 – Santé et action sociale (hors APA et RSA/Régularisation de RMI)

| Article /<br>compte<br>nature (1) | Libellé                               | 93-41<br>Santé             |   |  |                                |  |                          |
|-----------------------------------|---------------------------------------|----------------------------|---|--|--------------------------------|--|--------------------------|
|                                   |                                       | 93-410<br>Services communs | 93-411<br>PMI et planification<br>familiale | 93-412<br>Prévention et éducation<br>pour la santé | 93-413<br>Sécurité alimentaire | 93-414<br>Dispensaires et autres<br>éts sanitaires | 93-418<br>Autres actions |
| <b>DEPENSES</b>                   |                                       | 0,00                       | 0,00  | 0,00   | 0,00                           | 0,00   | 3 096 200,00             |
| 627                               | Services bancaires et assimilés       | 0,00                       | 0,00  | 0,00   | 0,00                           | 0,00   | 0,00                     |
| 651                               | Aides à la personne                   | 0,00                       | 0,00  | 0,00   | 0,00                           | 0,00   | 0,00                     |
| 657                               | Subventions                           | 0,00                       | 0,00  | 0,00   | 0,00                           | 0,00   | 3 096 200,00             |
| <b>RECETTES</b>                   |                                       | 0,00                       | 0,00  | 0,00   | 0,00                           | 0,00   | 57 000,00                |
| 748                               | Autres attributions et participations | 0,00                       | 0,00  | 0,00   | 0,00                           | 0,00   | 0,00                     |
| 752                               | Revenus des immeubles                 | 0,00                       | 0,00  | 0,00   | 0,00                           | 0,00   | 57 000,00                |

(1) Détailler les comptes à trois chiffres.

|  |               |
|--|---------------|
| <b>IV – ANNEXES</b>  | <b>IV</b>     |
| <b>A – PRESENTATION CROISEE – SECTION DE FONCTIONNEMENT – PRESENTATION DETAILLEE</b> | <b>A2.934</b> |

FONCTION 4 – Santé et action sociale (hors APA et RSA/Régularisation de RMI) (suite 1)

| Article /<br>compte<br>nature (1) | Libellé                               | 93-42<br>Action sociale    |   |                               |  |                        |                                    |                          |   |
|-----------------------------------|---------------------------------------|----------------------------|---|-------------------------------|--|------------------------|------------------------------------|--------------------------|---|
|                                   |                                       | 93-420<br>Services communs | 93-421<br>Famille et enfance                    |                               |  |                        | 93-422<br>Petite enfance           |                          |   |
|                                   |                                       |                            | 93-4211<br>Actions en faveur<br>de la maternité | 93-4212<br>Aides à la famille | 93-4213<br>Aides sociales à<br>l'enfance | 93-4214<br>Adolescence | 93-4221<br>Crèches et<br>garderies | 93-4222<br>Multi accueil | 93-4228<br>Autres actions pour la<br>petite enfance |
| <b>DEPENSES</b>                   |                                       | 0,00                       | 0,00  | 0,00                          | 0,00                                     | 0,00                   | 0,00                               | 0,00                     | 0,00  |
| 627                               | Services bancaires et assimilés       | 0,00                       | 0,00  | 0,00                          | 0,00                                     | 0,00                   | 0,00                               | 0,00                     | 0,00  |
| 651                               | Aides à la personne                   | 0,00                       | 0,00  | 0,00                          | 0,00                                     | 0,00                   | 0,00                               | 0,00                     | 0,00  |
| 657                               | Subventions                           | 0,00                       | 0,00  | 0,00                          | 0,00                                     | 0,00                   | 0,00                               | 0,00                     | 0,00  |
| <b>RECETTES</b>                   |                                       | 0,00                       | 0,00  | 0,00                          | 0,00                                     | 0,00                   | 0,00                               | 0,00                     | 0,00  |
| 748                               | Autres attributions et participations | 0,00                       | 0,00  | 0,00                          | 0,00                                     | 0,00                   | 0,00                               | 0,00                     | 0,00  |
| 752                               | Revenus des immeubles                 | 0,00                       | 0,00  | 0,00                          | 0,00                                     | 0,00                   | 0,00                               | 0,00                     | 0,00  |

(1) Détailler les comptes à trois chiffres.

|  |               |
|--|---------------|
| <b>IV – ANNEXES</b>  | <b>IV</b>     |
| <b>A – PRESENTATION CROISEE – SECTION DE FONCTIONNEMENT – PRESENTATION DETAILLEE</b> | <b>A2.934</b> |

FONCTION 4 – Santé et action sociale (hors APA et RSA/Régularisation de RMI) (suite 2)

| Article /<br>compte<br>nature (1) | Libellé                               | 93-42<br>Action sociale      |  |  |                                      |                                    | 93-45<br>Plan de relance<br>(crise sanitaire) | TOTAL DU CHAPITRE |   |
|-----------------------------------|---------------------------------------|------------------------------|--|--|--------------------------------------|------------------------------------|---|-------------------|---|
|                                   |                                       | 93-423<br>Personnes âgées    |  |  | 93-424<br>Personnes en<br>difficulté | 93-425<br>Personnes<br>handicapées |   |                   | 93-428<br>Autres<br>interventions<br>sociales |
|                                   |                                       | 93-4231<br>Forfait autonomie | 93-4232<br>Autres actions de<br>prévention | 93-4238<br>Autres actions<br>pour les personnes<br>âgées |                                      |                                    |   |                   |   |
| DEPENSES                          |                                       | 0,00                         | 0,00                                       | 0,00   | 0,00                                 | 0,00                               | 4 062 000,00                                  | 0,00              | 7 158 200,00                                  |
| 627                               | Services bancaires et assimilés       | 0,00                         | 0,00                                       | 0,00   | 0,00                                 | 0,00                               | 2 000,00                                      | 0,00              | 2 000,00                                      |
| 651                               | Aides à la personne                   | 0,00                         | 0,00                                       | 0,00   | 0,00                                 | 0,00                               | 4 060 000,00                                  | 0,00              | 4 060 000,00                                  |
| 657                               | Subventions                           | 0,00                         | 0,00                                       | 0,00   | 0,00                                 | 0,00                               | 0,00  | 0,00              | 3 096 200,00                                  |
| RECETTES                          |                                       | 0,00                         | 0,00                                       | 0,00   | 0,00                                 | 0,00                               | 440 000,00                                    | 0,00              | 497 000,00                                    |
| 748                               | Autres attributions et participations | 0,00                         | 0,00                                       | 0,00   | 0,00                                 | 0,00                               | 440 000,00                                    | 0,00              | 440 000,00                                    |
| 752                               | Revenus des immeubles                 | 0,00                         | 0,00                                       | 0,00   | 0,00                                 | 0,00                               | 0,00  | 0,00              | 57 000,00                                     |

(1) Détailler les comptes à trois chiffres.

|  |                 |
|--|-----------------|
| <b>IV – ANNEXES</b>  | <b>IV</b>       |
| <b>A – PRESENTATION CROISEE – SECTION DE FONCTIONNEMENT – PRESENTATION DETAILLEE</b> | <b>A2.934-3</b> |

FONCTION 4-3 – APA

| Article / compte<br>nature (1) | Libellé  | 93-430<br>Services communs | 93-431<br>APA à domicile | 93-432<br>APA versée aux bénéf. en<br>établissement | 93-433<br>APA versée à<br>l'établissement | TOTAL DU CHAPITRE |
|--------------------------------|----------|----------------------------|--------------------------|---|---|-------------------|
|                                | DEPENSES | 0,00                       | 0,00                     | 0,00  | 0,00                                      | 0,00              |
|                                | RECETTES | 0,00                       | 0,00                     | 0,00  | 0,00                                      | 0,00              |

(1) Détailler les comptes à trois chiffres.

|  |                 |
|--|-----------------|
| <b>IV – ANNEXES</b>  | <b>IV</b>       |
| <b>A – PRESENTATION CROISEE – SECTION DE FONCTIONNEMENT – PRESENTATION DETAILLEE</b> | <b>A2.934-4</b> |

FONCTION 4-4 – RSA / Régularisations de RMI

| Article / compte nature (1) | Libellé  | 93-441<br>Insertion sociale | 93-442<br>Santé | 93-443<br>Logement | 93-444<br>Insertion professionnelle | 93-445<br>Evaluation des dépenses engagées | 93-446<br>Dépenses de structure | 93-447<br>RSA allocations | 93-448<br>Autres dépenses au titre du RSA | TOTAL DU CHAPITRE |
|-----------------------------|----------|-----------------------------|-----------------|--------------------|-------------------------------------|--|---------------------------------|---------------------------|---|-------------------|
|                             | DEPENSES | 0,00                        | 0,00            | 0,00               | 0,00                                | 0,00                                       | 0,00                            | 0,00                      | 0,00                                      | 0,00              |
|                             | RECETTES | 0,00                        | 0,00            | 0,00               | 0,00                                | 0,00                                       | 0,00                            | 0,00                      | 0,00                                      | 0,00              |

(1) Détailler les comptes à trois chiffres.

|  |               |
|--|---------------|
| <b>IV – ANNEXES</b>  | <b>IV</b>     |
| <b>A – PRESENTATION CROISEE – SECTION DE FONCTIONNEMENT – PRESENTATION DETAILLEE</b> | <b>A2.935</b> |

FONCTION 5 – Aménagement des territoires et habitat

| Article /<br>compte<br>nature<br>(1) | Libellé     | 93-50<br>Services communs  |  | 93-51<br>Aménagement et services urbains |                                    |                            |                      |                           |                                       |   |
|--------------------------------------|-------------|----------------------------|--|--|------------------------------------|----------------------------|----------------------|---------------------------|---------------------------------------|---|
|                                      |             | 93-501<br>Services communs | 93-502<br>Plan de relance<br>(crise sanitaire) | 93-510<br>Services communs               | 93-511<br>Espaces verts<br>urbains | 93-512<br>Eclairage public | 93-513<br>Art public | 93-514<br>Electrification | 93-515<br>Opérations<br>d'aménagement | 93-518<br>Autres actions<br>d'aménagement<br>urbain |
|                                      | DEPENSES    | 0,00                       | 0,00   | 0,00                                     | 0,00                               | 0,00                       | 0,00                 | 0,00                      | 0,00                                  | 0,00  |
| 657                                  | Subventions | 0,00                       | 0,00   | 0,00                                     | 0,00                               | 0,00                       | 0,00                 | 0,00                      | 0,00                                  | 0,00  |
|                                      | RECETTES    | 0,00                       | 0,00   | 0,00                                     | 0,00                               | 0,00                       | 0,00                 | 0,00                      | 0,00                                  | 0,00  |

(1) Détailler les comptes à trois chiffres.



|  |               |
|--|---------------|
| <b>IV – ANNEXES</b>  | <b>IV</b>     |
| <b>A – PRESENTATION CROISEE – SECTION DE FONCTIONNEMENT – PRESENTATION DETAILLEE</b> | <b>A2.935</b> |

FONCTION 5 – Aménagement des territoires et habitat (suite 1)

| Article /<br>compte<br>nature (1) | Libellé     | 93-52<br>Politique de la ville | 93-53<br>Agglomérations et<br>villes moyennes | 93-54<br>Espace rural et<br>autres espaces de<br>dév. | 93-55<br>Habitat (Logement)                |                                      |  |  |                           |
|-----------------------------------|-------------|--------------------------------|---|---|--|--------------------------------------|--|--|---------------------------|
|                                   |             |                                |   |   | 93-551<br>Parc privé de la<br>collectivité | 93-552<br>Aide au secteur<br>locatif | 93-553<br>Aide à l'accession à<br>la propriété | 93-554<br>Aire d'accueil des<br>gens du voyage | 93-555<br>Logement social |
|                                   | DEPENSES    | 0,00                           | 0,00  | 1 383 800,00  | 0,00                                       | 0,00                                 | 0,00   | 0,00   | 0,00                      |
| 657                               | Subventions | 0,00                           | 0,00  | 1 383 800,00  | 0,00                                       | 0,00                                 | 0,00   | 0,00   | 0,00                      |
|                                   | RECETTES    | 0,00                           | 0,00  | 0,00  | 0,00                                       | 0,00                                 | 0,00   | 0,00   | 0,00                      |

(1) Détailler les comptes à trois chiffres.

|  |               |
|--|---------------|
| <b>IV – ANNEXES</b>  | <b>IV</b>     |
| <b>A – PRESENTATION CROISEE – SECTION DE FONCTIONNEMENT – PRESENTATION DETAILLEE</b> | <b>A2.935</b> |

FONCTION 5 – Aménagement des territoires et habitat (suite 2)

| Article /<br>compte<br>nature (1) | Libellé     | 93-56<br>Actions en faveur du<br>littoral | 93-57<br>Techno. de l'information<br>et de la comm. | 93-58<br>Autres actions      |   | 93-59<br>Sécurité | TOTAL DU CHAPITRE |
|-----------------------------------|-------------|---|---|------------------------------|---|-------------------|-------------------|
|                                   |             |   |   | 93-581<br>Réserves Foncières | 93-588<br>Autres actions<br>d'aménagement |                   |                   |
|                                   | DEPENSES    | 0,00                                      | 0,00  | 0,00                         | 0,00                                      | 0,00              | 1 383 800,00      |
| 657                               | Subventions | 0,00                                      | 0,00  | 0,00                         | 0,00                                      | 0,00              | 1 383 800,00      |
|                                   | RECETTES    | 0,00                                      | 0,00  | 0,00                         | 0,00                                      | 0,00              | 0,00              |

(1) Détailler les comptes à trois chiffres.

|  |               |
|--|---------------|
| <b>IV – ANNEXES</b>  | <b>IV</b>     |
| <b>A – PRESENTATION CROISEE – SECTION DE FONCTIONNEMENT – PRESENTATION DETAILLEE</b> | <b>A2.936</b> |

FONCTION 6 – Action économique

| Article /<br>compte<br>nature (1) | Libellé                                  | 93-60<br>Services communs | 93-61<br>Interventions<br>économiques<br>transversales | 93-62<br>Structure d'animation<br>et de dév. éco. | 93-63<br>Actions sectorielles                    |                   |   |  |
|-----------------------------------|--|---------------------------|--|---|--|-------------------|---|--|
|                                   |  |                           |  |   | 93-631<br>Agriculture, pêche et agro-alimentaire |                   | 93-632<br>Industrie, commerce<br>et artisanat | 93-633<br>Développement<br>touristique |
|                                   |  |                           |  |   | 93-6311<br>Laboratoire                           | 93-6312<br>Autres |   |  |
| DEPENSES                          |  | 0,00                      | 0,00   | 0,00  | 0,00   | 10 690 000,00     | 36 083 500,00                                 | 254 000,00                             |
| 617                               | Etudes et recherches                     | 0,00                      | 0,00   | 0,00  | 0,00   | 120 000,00        | 0,00  | 0,00                                   |
| 622                               | Rémunérations intermédiaires, honoraires | 0,00                      | 0,00   | 0,00  | 0,00   | 0,00              | 1 166 100,00                                  | 0,00                                   |
| 623                               | Pub., publications, relations publiques  | 0,00                      | 0,00   | 0,00  | 0,00   | 0,00              | 15 207 647,00                                 | 0,00                                   |
| 656                               | Participations                           | 0,00                      | 0,00   | 0,00  | 0,00   | 1 854 500,00      | 0,00  | 0,00                                   |
| 657                               | Subventions                              | 0,00                      | 0,00   | 0,00  | 0,00   | 8 715 500,00      | 19 709 753,00                                 | 254 000,00                             |
| RECETTES                          |  | 0,00                      | 0,00   | 0,00  | 0,00   | 184 000,00        | 2 962 945,00                                  | 248 418,00                             |
| 708                               | Autres produits                          | 0,00                      | 0,00   | 0,00  | 0,00   | 0,00              | 0,00  | 0,00                                   |
| 747                               | Participations                           | 0,00                      | 0,00   | 0,00  | 0,00   | 0,00              | 1 873 945,00                                  | 188 418,00                             |
| 752                               | Revenus des immeubles                    | 0,00                      | 0,00   | 0,00  | 0,00   | 182 000,00        | 0,00  | 0,00                                   |
| 762                               | Produits autres immo. financières        | 0,00                      | 0,00   | 0,00  | 0,00   | 2 000,00          | 1 089 000,00                                  | 60 000,00                              |

(1) Détailler les comptes à trois chiffres.

|  |               |
|--|---------------|
| <b>IV – ANNEXES</b>  | <b>IV</b>     |
| <b>A – PRESENTATION CROISEE – SECTION DE FONCTIONNEMENT – PRESENTATION DETAILLEE</b> | <b>A2.936</b> |

FONCTION 6 – Action économique (suite)

| Article /<br>compte<br>nature (1) | Libellé                                  | 93-64<br>Rayonnement,<br>attractivité du<br>territoire | 93-65<br>Insertion éco. et<br>éco.sociale, solidaire | 93-66<br>Maintien et dév. des<br>services publics | 93-67<br>Recherche et<br>innovation | 93-68<br>Autres actions | 93-69<br>Plan de relance (crise<br>sanitaire) | TOTAL DU CHAPITRE |
|-----------------------------------|--|--|--|---|-------------------------------------|-------------------------|---|-------------------|
| DEPENSES                          |  | 0,00   | 0,00   | 0,00  | 9 345 500,00                        | 0,00                    | 0,00  | 56 373 000,00     |
| 617                               | Etudes et recherches                     | 0,00   | 0,00   | 0,00  | 0,00                                | 0,00                    | 0,00  | 120 000,00        |
| 622                               | Rémunérations intermédiaires, honoraires | 0,00   | 0,00   | 0,00  | 0,00                                | 0,00                    | 0,00  | 1 166 100,00      |
| 623                               | Pub., publications, relations publiques  | 0,00   | 0,00   | 0,00  | 0,00                                | 0,00                    | 0,00  | 15 207 647,00     |
| 656                               | Participations                           | 0,00   | 0,00   | 0,00  | 374 000,00                          | 0,00                    | 0,00  | 2 228 500,00      |
| 657                               | Subventions                              | 0,00   | 0,00   | 0,00  | 8 971 500,00                        | 0,00                    | 0,00  | 37 650 753,00     |
| RECETTES                          |  | 0,00   | 0,00   | 0,00  | 1 982 500,00                        | 0,00                    | 0,00  | 5 377 863,00      |
| 708                               | Autres produits                          | 0,00   | 0,00   | 0,00  | 215 000,00                          | 0,00                    | 0,00  | 215 000,00        |
| 747                               | Participations                           | 0,00   | 0,00   | 0,00  | 0,00                                | 0,00                    | 0,00  | 2 062 363,00      |
| 752                               | Revenus des immeubles                    | 0,00   | 0,00   | 0,00  | 1 767 500,00                        | 0,00                    | 0,00  | 1 949 500,00      |
| 762                               | Produits autres immo. financières        | 0,00   | 0,00   | 0,00  | 0,00                                | 0,00                    | 0,00  | 1 151 000,00      |

(1) Détailler les comptes à trois chiffres.

|  |               |
|--|---------------|
| <b>IV – ANNEXES</b>  | <b>IV</b>     |
| <b>A – PRESENTATION CROISEE – SECTION DE FONCTIONNEMENT – PRESENTATION DETAILLEE</b> | <b>A2.937</b> |

FONCTION 7 – Environnement

| Article /<br>compte<br>nature (1) | Libellé                           | 93-70<br>Services communs | 93-71<br>Actions<br>transversales | 93-72<br>Actions déchets et propreté urbaine       |   |                                 |   |   |   |
|-----------------------------------|-----------------------------------|---------------------------|-----------------------------------|--|---|---------------------------------|---|---|---|
|                                   |                                   |                           |                                   | 93-720<br>Services communs<br>collecte et propreté | 93-721<br>Collecte et traitement des déchets        |                                 |   | 93-722<br>Propreté urbaine                          |   |
|                                   |                                   |                           |                                   |  | 93-7211<br>Actions prévention et<br>sensibilisation | 93-7212<br>Collecte des déchets | 93-7213<br>Tri, valorisation,<br>traitement déchets | 93-7221<br>Actions prévention et<br>sensibilisation | 93-7222<br>Action propreté<br>urbaine et<br>nettolement |
|                                   | DEPENSES                          | 0,00                      | 0,00                              | 0,00   | 0,00  | 0,00                            | 0,00  | 0,00  | 0,00  |
| 657                               | Subventions                       | 0,00                      | 0,00                              | 0,00   | 0,00  | 0,00                            | 0,00  | 0,00  | 0,00  |
|                                   | RECETTES                          | 0,00                      | 70 000,00                         | 0,00   | 0,00  | 0,00                            | 0,00  | 0,00  | 0,00  |
| 703                               | Redevances utilisation du domaine | 0,00                      | 0,00                              | 0,00   | 0,00  | 0,00                            | 0,00  | 0,00  | 0,00  |
| 747                               | Participations                    | 0,00                      | 70 000,00                         | 0,00   | 0,00  | 0,00                            | 0,00  | 0,00  | 0,00  |
| 757                               | Subventions                       | 0,00                      | 0,00                              | 0,00   | 0,00  | 0,00                            | 0,00  | 0,00  | 0,00  |

(1) Détailler les comptes à trois chiffres.

|  |               |
|--|---------------|
| <b>IV – ANNEXES</b>  | <b>IV</b>     |
| <b>A – PRESENTATION CROISEE – SECTION DE FONCTIONNEMENT – PRESENTATION DETAILLEE</b> | <b>A2.937</b> |

FONCTION 7 – Environnement (suite 1)

| Article /<br>compte<br>nature (1) | Libellé                           | 93-73<br>Actions en matière de gestion des eaux |                       |                          |                          |   | 93-74<br>Politique de l'air |
|-----------------------------------|-----------------------------------|---|-----------------------|--------------------------|--------------------------|---|-----------------------------|
|                                   |                                   | 93-731<br>Politique de l'eau                    | 93-732<br>Eau potable | 93-733<br>Assainissement | 93-734<br>Eaux pluviales | 93-735<br>Lutte contre les<br>inondations |                             |
|                                   | DEPENSES                          | 1 450 000,00                                    | 0,00                  | 0,00                     | 0,00                     | 0,00                                      | 0,00                        |
| 657                               | Subventions                       | 1 450 000,00                                    | 0,00                  | 0,00                     | 0,00                     | 0,00                                      | 0,00                        |
|                                   | RECETTES                          | 44 182,00                                       | 0,00                  | 0,00                     | 0,00                     | 0,00                                      | 0,00                        |
| 703                               | Redevances utilisation du domaine | 0,00  | 0,00                  | 0,00                     | 0,00                     | 0,00                                      | 0,00                        |
| 747                               | Participations                    | 44 182,00                                       | 0,00                  | 0,00                     | 0,00                     | 0,00                                      | 0,00                        |
| 757                               | Subventions                       | 0,00  | 0,00                  | 0,00                     | 0,00                     | 0,00                                      | 0,00                        |

(1) Détailler les comptes à trois chiffres.

|  |               |
|--|---------------|
| <b>IV – ANNEXES</b>  | <b>IV</b>     |
| <b>A – PRESENTATION CROISEE – SECTION DE FONCTIONNEMENT – PRESENTATION DETAILLEE</b> | <b>A2.937</b> |

FONCTION 7 – Environnement (suite 2)

| Article /<br>compte<br>nature<br>(1) | Libellé                           | 93-75<br>Politique de l'énergie             |                                     |                            |                                  |                          | 93-76  | 93-77  | 93-78          | 93-79                                | TOTAL DU<br>CHAPITRE |
|--------------------------------------|-----------------------------------|---|-------------------------------------|----------------------------|----------------------------------|--------------------------|--|--|----------------|--------------------------------------|----------------------|
|                                      |                                   | 93-751<br>Réseaux de<br>chaleur et de froid | 93-752<br>Energie<br>photovoltaïque | 93-753<br>Energie éolienne | 93-754<br>Energie<br>hydraulique | 93-758<br>Autres actions | Préserv. patrim.<br>naturel,risques<br>techno. | Environnement<br>infrastructures<br>transports | Autres actions | Plan de relance<br>(crise sanitaire) |                      |
|                                      | DEPENSES                          | 0,00  | 0,00                                | 0,00                       | 0,00                             | 7 100 000,00             | 3 500 000,00                                   | 0,00   | 0,00           | 0,00                                 | 12 050 000,00        |
| 657                                  | Subventions                       | 0,00  | 0,00                                | 0,00                       | 0,00                             | 7 100 000,00             | 3 500 000,00                                   | 0,00   | 0,00           | 0,00                                 | 12 050 000,00        |
|                                      | RECETTES                          | 0,00  | 0,00                                | 0,00                       | 0,00                             | 2 534 100,00             | 1 500,00                                       | 0,00   | 0,00           | 0,00                                 | 2 649 782,00         |
| 703                                  | Redevances utilisation du domaine | 0,00  | 0,00                                | 0,00                       | 0,00                             | 0,00                     | 1 500,00                                       | 0,00   | 0,00           | 0,00                                 | 1 500,00             |
| 747                                  | Participations                    | 0,00  | 0,00                                | 0,00                       | 0,00                             | 0,00                     | 0,00   | 0,00   | 0,00           | 0,00                                 | 114 182,00           |
| 757                                  | Subventions                       | 0,00  | 0,00                                | 0,00                       | 0,00                             | 2 534 100,00             | 0,00   | 0,00   | 0,00           | 0,00                                 | 2 534 100,00         |

(1) Détailler les comptes à trois chiffres.

|  |               |
|--|---------------|
| <b>IV – ANNEXES</b>  | <b>IV</b>     |
| <b>A – PRESENTATION CROISEE – SECTION DE FONCTIONNEMENT – PRESENTATION DETAILLEE</b> | <b>A2.938</b> |

FONCTION 8 – Transports

| Article /<br>compte<br>nature<br>(1) | Libellé                                  | 93-80<br>Services communs | 93-81<br>Transports<br>scolaires | 93-82<br>Transports publics de voyageurs |                               |                                    |                             |                              |                            |                             |
|--------------------------------------|--|---------------------------|----------------------------------|--|-------------------------------|------------------------------------|-----------------------------|------------------------------|----------------------------|-----------------------------|
|                                      |  |                           |                                  | 93-820<br>Services communs               | 93-821<br>Transport sur route | 93-822<br>Transport<br>ferroviaire | 93-823<br>Transport fluvial | 93-824<br>Transport maritime | 93-825<br>Transport aérien | 93-828<br>Autres transports |
| <b>DEPENSES</b>                      |  | 0,00                      | 155 767 282,00                   | 4 753 450,00                             | 68 031 812,00                 | 178 950 946,00                     | 0,00                        | 5 464 500,00                 | 0,00                       | 0,00                        |
| 615                                  | Entretien et réparations                 | 0,00                      | 0,00                             | 0,00                                     | 0,00                          | 0,00                               | 0,00                        | 0,00                         | 0,00                       | 0,00                        |
| 618                                  | Divers                                   | 0,00                      | 0,00                             | 10 000,00                                | 0,00                          | 0,00                               | 0,00                        | 0,00                         | 0,00                       | 0,00                        |
| 622                                  | Rémunérations intermédiaires, honoraires | 0,00                      | 0,00                             | 800,00                                   | 0,00                          | 2 766 675,00                       | 0,00                        | 0,00                         | 0,00                       | 0,00                        |
| 624                                  | Transports biens, transports collectifs  | 0,00                      | 127 542 700,00                   | 0,00                                     | 0,00                          | 0,00                               | 0,00                        | 0,00                         | 0,00                       | 0,00                        |
| 625                                  | Déplacements et missions                 | 0,00                      | 0,00                             | 3 135,00                                 | 0,00                          | 0,00                               | 0,00                        | 0,00                         | 0,00                       | 0,00                        |
| 628                                  | Divers                                   | 0,00                      | 0,00                             | 0,00                                     | 34 106 400,00                 | 0,00                               | 0,00                        | 0,00                         | 0,00                       | 0,00                        |
| 641                                  | Rémunérations du personnel               | 0,00                      | 0,00                             | 3 325 190,00                             | 0,00                          | 0,00                               | 0,00                        | 0,00                         | 0,00                       | 0,00                        |
| 645                                  | Charges sécurité sociale et prévoyance   | 0,00                      | 0,00                             | 1 254 725,00                             | 0,00                          | 0,00                               | 0,00                        | 0,00                         | 0,00                       | 0,00                        |
| 647                                  | Autres charges sociales                  | 0,00                      | 0,00                             | 4 600,00                                 | 0,00                          | 0,00                               | 0,00                        | 0,00                         | 0,00                       | 0,00                        |
| 655                                  | Contributions obligatoires               | 0,00                      | 28 224 582,00                    | 0,00                                     | 0,00                          | 0,00                               | 0,00                        | 0,00                         | 0,00                       | 0,00                        |
| 656                                  | Participations                           | 0,00                      | 0,00                             | 0,00                                     | 33 725 412,00                 | 176 184 271,00                     | 0,00                        | 5 464 500,00                 | 0,00                       | 0,00                        |
| 657                                  | Subventions                              | 0,00                      | 0,00                             | 155 000,00                               | 200 000,00                    | 0,00                               | 0,00                        | 0,00                         | 0,00                       | 0,00                        |
| <b>RECETTES</b>                      |  | 0,00                      | 22 815 025,00                    | 400 000,00                               | 8 009 000,00                  | 733 211,00                         | 0,00                        | 1 291 000,00                 | 0,00                       | 47 000,00                   |
| 706                                  | Prestations de services                  | 0,00                      | 22 815 025,00                    | 0,00                                     | 7 486 000,00                  | 0,00                               | 0,00                        | 1 291 000,00                 | 0,00                       | 47 000,00                   |
| 747                                  | Participations                           | 0,00                      | 0,00                             | 400 000,00                               | 523 000,00                    | 733 211,00                         | 0,00                        | 0,00                         | 0,00                       | 0,00                        |
| 757                                  | Subventions                              | 0,00                      | 0,00                             | 0,00                                     | 0,00                          | 0,00                               | 0,00                        | 0,00                         | 0,00                       | 0,00                        |

(1) Détailler les comptes à trois chiffres.



|  |               |
|--|---------------|
| <b>IV – ANNEXES</b>  | <b>IV</b>     |
| <b>A – PRESENTATION CROISEE – SECTION DE FONCTIONNEMENT – PRESENTATION DETAILLEE</b> | <b>A2.938</b> |

FONCTION 8 – Transports (suite 1)

| Article /<br>compte<br>nature (1) | Libellé                                  | 93-83<br>Transports de marchandises |              |                  |              |               |             |                   |
|-----------------------------------|--|-------------------------------------|--------------|------------------|--------------|---------------|-------------|-------------------|
|                                   |  | 93-830                              | 93-831       | 93-832           | 93-833       | 93-834        | 93-835      | 93-838            |
|                                   |  | Services communs                    | Fret routier | Fret ferroviaire | Fret fluvial | Fret maritime | Fret aérien | Autres transports |
| <b>DEPENSES</b>                   |  | 0,00                                | 0,00         | 0,00             | 0,00         | 0,00          | 0,00        | 0,00              |
| 615                               | Entretien et réparations                 | 0,00                                | 0,00         | 0,00             | 0,00         | 0,00          | 0,00        | 0,00              |
| 618                               | Divers                                   | 0,00                                | 0,00         | 0,00             | 0,00         | 0,00          | 0,00        | 0,00              |
| 622                               | Rémunérations intermédiaires, honoraires | 0,00                                | 0,00         | 0,00             | 0,00         | 0,00          | 0,00        | 0,00              |
| 624                               | Transports biens, transports collectifs  | 0,00                                | 0,00         | 0,00             | 0,00         | 0,00          | 0,00        | 0,00              |
| 625                               | Déplacements et missions                 | 0,00                                | 0,00         | 0,00             | 0,00         | 0,00          | 0,00        | 0,00              |
| 628                               | Divers                                   | 0,00                                | 0,00         | 0,00             | 0,00         | 0,00          | 0,00        | 0,00              |
| 641                               | Rémunérations du personnel               | 0,00                                | 0,00         | 0,00             | 0,00         | 0,00          | 0,00        | 0,00              |
| 645                               | Charges sécurité sociale et prévoyance   | 0,00                                | 0,00         | 0,00             | 0,00         | 0,00          | 0,00        | 0,00              |
| 647                               | Autres charges sociales                  | 0,00                                | 0,00         | 0,00             | 0,00         | 0,00          | 0,00        | 0,00              |
| 655                               | Contributions obligatoires               | 0,00                                | 0,00         | 0,00             | 0,00         | 0,00          | 0,00        | 0,00              |
| 656                               | Participations                           | 0,00                                | 0,00         | 0,00             | 0,00         | 0,00          | 0,00        | 0,00              |
| 657                               | Subventions                              | 0,00                                | 0,00         | 0,00             | 0,00         | 0,00          | 0,00        | 0,00              |
| <b>RECETTES</b>                   |  | 0,00                                | 0,00         | 0,00             | 0,00         | 0,00          | 0,00        | 0,00              |
| 706                               | Prestations de services                  | 0,00                                | 0,00         | 0,00             | 0,00         | 0,00          | 0,00        | 0,00              |
| 747                               | Participations                           | 0,00                                | 0,00         | 0,00             | 0,00         | 0,00          | 0,00        | 0,00              |
| 757                               | Subventions                              | 0,00                                | 0,00         | 0,00             | 0,00         | 0,00          | 0,00        | 0,00              |

(1) Détailler les comptes à trois chiffres.

|  |               |
|--|---------------|
| <b>IV – ANNEXES</b>  | <b>IV</b>     |
| <b>A – PRESENTATION CROISEE – SECTION DE FONCTIONNEMENT – PRESENTATION DETAILLEE</b> | <b>A2.938</b> |

FONCTION 8 – Transports (suite 2)

| Article /<br>compte<br>nature (1) | Libellé                                  | 93-84<br>Voirie            |                            |                                    |                                    |                            |   |                                    |                             |
|-----------------------------------|--|----------------------------|----------------------------|------------------------------------|------------------------------------|----------------------------|---|------------------------------------|-----------------------------|
|                                   |  | 93-841<br>Voirie nationale | 93-842<br>Voirie régionale | 93-843<br>Voirie<br>départementale | 93-844<br>Voirie<br>métropolitaine | 93-845<br>Voirie communale | 93-846<br>Viabilité hivernale<br>et aléas climatiques | 93-847<br>Equipements de<br>voirie | 93-849<br>Sécurité routière |
| <b>DEPENSES</b>                   |  | 0,00                       | 0,00                       | 0,00                               | 0,00                               | 0,00                       | 0,00  | 0,00                               | 0,00                        |
| 615                               | Entretien et réparations                 | 0,00                       | 0,00                       | 0,00                               | 0,00                               | 0,00                       | 0,00  | 0,00                               | 0,00                        |
| 618                               | Divers                                   | 0,00                       | 0,00                       | 0,00                               | 0,00                               | 0,00                       | 0,00  | 0,00                               | 0,00                        |
| 622                               | Rémunérations intermédiaires, honoraires | 0,00                       | 0,00                       | 0,00                               | 0,00                               | 0,00                       | 0,00  | 0,00                               | 0,00                        |
| 624                               | Transports biens, transports collectifs  | 0,00                       | 0,00                       | 0,00                               | 0,00                               | 0,00                       | 0,00  | 0,00                               | 0,00                        |
| 625                               | Déplacements et missions                 | 0,00                       | 0,00                       | 0,00                               | 0,00                               | 0,00                       | 0,00  | 0,00                               | 0,00                        |
| 628                               | Divers                                   | 0,00                       | 0,00                       | 0,00                               | 0,00                               | 0,00                       | 0,00  | 0,00                               | 0,00                        |
| 641                               | Rémunérations du personnel               | 0,00                       | 0,00                       | 0,00                               | 0,00                               | 0,00                       | 0,00  | 0,00                               | 0,00                        |
| 645                               | Charges sécurité sociale et prévoyance   | 0,00                       | 0,00                       | 0,00                               | 0,00                               | 0,00                       | 0,00  | 0,00                               | 0,00                        |
| 647                               | Autres charges sociales                  | 0,00                       | 0,00                       | 0,00                               | 0,00                               | 0,00                       | 0,00  | 0,00                               | 0,00                        |
| 655                               | Contributions obligatoires               | 0,00                       | 0,00                       | 0,00                               | 0,00                               | 0,00                       | 0,00  | 0,00                               | 0,00                        |
| 656                               | Participations                           | 0,00                       | 0,00                       | 0,00                               | 0,00                               | 0,00                       | 0,00  | 0,00                               | 0,00                        |
| 657                               | Subventions                              | 0,00                       | 0,00                       | 0,00                               | 0,00                               | 0,00                       | 0,00  | 0,00                               | 0,00                        |
| <b>RECETTES</b>                   |  | 0,00                       | 0,00                       | 0,00                               | 0,00                               | 0,00                       | 0,00  | 0,00                               | 0,00                        |
| 706                               | Prestations de services                  | 0,00                       | 0,00                       | 0,00                               | 0,00                               | 0,00                       | 0,00  | 0,00                               | 0,00                        |
| 747                               | Participations                           | 0,00                       | 0,00                       | 0,00                               | 0,00                               | 0,00                       | 0,00  | 0,00                               | 0,00                        |
| 757                               | Subventions                              | 0,00                       | 0,00                       | 0,00                               | 0,00                               | 0,00                       | 0,00  | 0,00                               | 0,00                        |

(1) Détailler les comptes à trois chiffres.

|  |               |
|--|---------------|
| <b>IV – ANNEXES</b>  | <b>IV</b>     |
| <b>A – PRESENTATION CROISEE – SECTION DE FONCTIONNEMENT – PRESENTATION DETAILLEE</b> | <b>A2.938</b> |

FONCTION 8 – Transports (suite 3)

| Article /<br>compte<br>nature (1) | Libellé                                  | 93-85<br>Infrastructures                                |   |  |  |   | 93-86<br>Liaisons<br>multimodales | 93-87<br>Circulations<br>douces | 93-88<br>Plan de relance<br>(crise sanitaire) | 93-89<br>Sécurité | TOTAL DU<br>CHAPITRE |
|-----------------------------------|--|---|---|--|--|---|-----------------------------------|---------------------------------|---|-------------------|----------------------|
|                                   |  | 93-851<br>Gares, autres<br>infrastructures<br>routières | 93-852<br>Gares et autres<br>infrastructures<br>ferrov. | 93-853<br>Haltes, autres<br>infrastructures<br>fluviales | 93-854<br>Ports, autres<br>infrastructures<br>portuaires | 93-855<br>Aéroports et<br>autres<br>infrastructures |                                   |                                 |   |                   |                      |
| <b>DEPENSES</b>                   |  | 0,00  | 1 058 000,00  | 0,00   | 0,00   | 0,00  | 0,00                              | 0,00                            | 0,00  | 0,00              | 414 025 990,00       |
| 615                               | Entretien et réparations                 | 0,00  | 1 058 000,00  | 0,00   | 0,00   | 0,00  | 0,00                              | 0,00                            | 0,00  | 0,00              | 1 058 000,00         |
| 618                               | Divers                                   | 0,00  | 0,00  | 0,00   | 0,00   | 0,00  | 0,00                              | 0,00                            | 0,00  | 0,00              | 10 000,00            |
| 622                               | Rémunérations intermédiaires, honoraires | 0,00  | 0,00  | 0,00   | 0,00   | 0,00  | 0,00                              | 0,00                            | 0,00  | 0,00              | 2 767 475,00         |
| 624                               | Transports biens, transports collectifs  | 0,00  | 0,00  | 0,00   | 0,00   | 0,00  | 0,00                              | 0,00                            | 0,00  | 0,00              | 127 542 700,00       |
| 625                               | Déplacements et missions                 | 0,00  | 0,00  | 0,00   | 0,00   | 0,00  | 0,00                              | 0,00                            | 0,00  | 0,00              | 3 135,00             |
| 628                               | Divers                                   | 0,00  | 0,00  | 0,00   | 0,00   | 0,00  | 0,00                              | 0,00                            | 0,00  | 0,00              | 34 106 400,00        |
| 641                               | Rémunérations du personnel               | 0,00  | 0,00  | 0,00   | 0,00   | 0,00  | 0,00                              | 0,00                            | 0,00  | 0,00              | 3 325 190,00         |
| 645                               | Charges sécurité sociale et prévoyance   | 0,00  | 0,00  | 0,00   | 0,00   | 0,00  | 0,00                              | 0,00                            | 0,00  | 0,00              | 1 254 725,00         |
| 647                               | Autres charges sociales                  | 0,00  | 0,00  | 0,00   | 0,00   | 0,00  | 0,00                              | 0,00                            | 0,00  | 0,00              | 4 600,00             |
| 655                               | Contributions obligatoires               | 0,00  | 0,00  | 0,00   | 0,00   | 0,00  | 0,00                              | 0,00                            | 0,00  | 0,00              | 28 224 582,00        |
| 656                               | Participations                           | 0,00  | 0,00  | 0,00   | 0,00   | 0,00  | 0,00                              | 0,00                            | 0,00  | 0,00              | 215 374 183,00       |
| 657                               | Subventions                              | 0,00  | 0,00  | 0,00   | 0,00   | 0,00  | 0,00                              | 0,00                            | 0,00  | 0,00              | 355 000,00           |
| <b>RECETTES</b>                   |  | 0,00  | 0,00  | 0,00   | 0,00   | 0,00  | 1 200 000,00                      | 0,00                            | 0,00  | 0,00              | 34 495 236,00        |
| 706                               | Prestations de services                  | 0,00  | 0,00  | 0,00   | 0,00   | 0,00  | 0,00                              | 0,00                            | 0,00  | 0,00              | 31 639 025,00        |
| 747                               | Participations                           | 0,00  | 0,00  | 0,00   | 0,00   | 0,00  | 0,00                              | 0,00                            | 0,00  | 0,00              | 1 656 211,00         |
| 757                               | Subventions                              | 0,00  | 0,00  | 0,00   | 0,00   | 0,00  | 1 200 000,00                      | 0,00                            | 0,00  | 0,00              | 1 200 000,00         |

(1) Détailler les comptes à trois chiffres.

|  |             |
|--|-------------|
| <b>IV – ANNEXES</b>  | <b>IV</b>   |
| <b>ANNEXES PATRIMONIALES – ETAT DE LA DETTE – DETAIL DES CREDITS DE TRESORERIE</b> | <b>B1.1</b> |

**B1.1 – DETAIL DES CREDITS DE TRESORERIE (1)**

| Nature<br>(Pour chaque ligne, indiquer le numéro de contrat) | Date de la décision de réaliser la ligne de trésorerie (2) | Montant maximum autorisé au 01/01/N | Montant des tirages N-1 | Montant des remboursements N-1 |                         | Encours restant dû au 01/01/N |
|--|--|-------------------------------------|-------------------------|--------------------------------|-------------------------|-------------------------------|
|  |  |                                     |                         | Intérêts (3)                   | Remboursement du tirage |                               |
| 5191 Avances du Trésor                                       |  |                                     |                         |                                |                         |                               |
| 5192 Avances de trésorerie                                   |  |                                     |                         |                                |                         |                               |
| 51931 Lignes de trésorerie                                   |  |                                     |                         |                                |                         |                               |
| Ligne Trésorerie n°1   | 26/01/2021   | 25 000 000,00                       | 0,00                    | 0,00                           | 0,00                    | 0,00                          |
| Ligne Trésorerie n°2   | 26/01/2021   | 25 000 000,00                       | 0,00                    | 0,00                           | 0,00                    | 0,00                          |
| Ligne Trésorerie n°3   | 15/03/2021   | 90 000 000,00                       | 0,00                    | 0,00                           | 0,00                    | 0,00                          |
| Ligne Trésorerie n°4   | 27/04/2021   | 25 000 000,00                       | 0,00                    | 0,00                           | 0,00                    | 0,00                          |
| Ligne Trésorerie n°5   | 26/07/2021   | 30 000 000,00                       | 0,00                    | 0,00                           | 0,00                    | 0,00                          |
| Ligne Trésorerie n°6   | 26/07/2021   | 35 000 000,00                       | 0,00                    | 0,00                           | 0,00                    | 0,00                          |
| 51932 Lignes de trésorerie liées à un emprunt                |  |                                     |                         |                                |                         |                               |
| 5194 Billets de trésorerie                                   |  |                                     |                         |                                |                         |                               |
|  | 02/07/2021   | 200 000 000,00                      | 1 350 000 000,00        | -743 000,00                    | 1 370 000 000,00        | 0,00                          |
| 5198 Autres crédits de trésorerie                            |  |                                     |                         |                                |                         |                               |
| 519 Crédits de trésorerie (Total)                            |  | 430 000 000,00                      | 1 350 000 000,00        | -743 000,00                    | 1 370 000 000,00        | 0,00                          |

(1) Circulaire n° NOR : INTB8900071C du 22/02/1989.

(2) Indiquer la date de la délibération de l'assemblée autorisant la ligne de trésorerie ou la date de la décision de l'ordonnateur de réaliser la ligne de trésorerie sur la base d'un montant maximum autorisé par l'organe délibérant (article M. 4221-5 du CGCT).

(3) Il s'agit des intérêts comptabilisés au compte 6615, sauf pour les emprunts assortis d'une option de tirage sur ligne de trésorerie pour lesquels les intérêts sont comptabilisés au compte 66111 et sauf pour les billets de trésorerie pour lesquels les intérêts sont comptabilisés au compte 6618.

|   |             |
|---|-------------|
| <b>IV – ANNEXES</b>   | <b>IV</b>   |
| <b>ANNEXES PATRIMONIALES – ETAT DE LA DETTE – REPARTITION PAR NATURE DE DETTE</b> | <b>B1.2</b> |

**B1.2 – REPARTITION PAR NATURE DE DETTE (hors 16449 et 166)**

| Nature<br>(Pour chaque ligne, indiquer le numéro de contrat) | Emprunts et dettes à l'origine du contrat |                   |   |                               |                  |                            |                     |                    |                |        |                                    |                            |   |                         |
|--|---|-------------------|---|-------------------------------|------------------|----------------------------|---------------------|--------------------|----------------|--------|------------------------------------|----------------------------|---|-------------------------|
|  | Organisme prêteur ou chef de file         | Date de signature | Date d'émission ou date de mobilisation (1) | Date du premier remboursement | Nominal (2)      | Type de taux d'intérêt (3) | Index (4)           | Taux initial       |                | Devise | Périodicité des remboursements (6) | Profil d'amortissement (7) | Possibilité de remboursement anticipé O/N | Catégorie d'emprunt (8) |
|  |   |                   |   |                               |                  |                            |                     | Niveau de taux (5) | Taux actuariel |        |                                    |                            |   |                         |
| 163 Emprunts obligataires (Total)                            |   |                   |   |                               | 1 166 000 000,00 |                            |                     |                    |                |        |                                    |                            |   |                         |
| Obligataire - 20086  | BNP Paribas                               | 19/12/2008        | 19/12/2008                                  | 19/12/2009                    | 5 000 000,00     | V                          | Eur 12 mois + 1 %   | 4,170              | 4,231          | EUR    | A                                  | C                          | O   | A-1                     |
| Obligataire - 20121  | Emission Obligataire                      | 20/02/2012        | 22/02/2012                                  | 22/02/2022                    | 43 000 000,00    | F                          | Taux fixe à 4 %     | 4,000              | 4,000          | EUR    | X                                  | F                          | O   | A-1                     |
| Obligataire - 20122  | Emission Obligataire                      | 19/10/2012        | 19/10/2012                                  | 19/10/2023                    | 30 000 000,00    | F                          | Taux fixe à 3,13 %  | 3,000              | 3,000          | EUR    | X                                  | F                          | O   | A-1                     |
| Obligataire - 20131  | Emission Obligataire                      | 13/06/2013        | 13/06/2013                                  | 13/06/2025                    | 40 000 000,00    | F                          | Taux fixe à 2,73 %  | 2,730              | 2,730          | EUR    | X                                  | F                          | O   | A-1                     |
| Obligataire - 20132  | Société Générale                          | 14/06/2013        | 14/06/2013                                  | 14/06/2024                    | 25 000 000,00    | F                          | Taux fixe à 2,571 % | 2,571              | 2,571          | EUR    | X                                  | F                          | O   | A-1                     |
| Obligataire - 20141  | Emission Obligataire                      | 11/04/2014        | 11/04/2014                                  | 11/04/2029                    | 53 000 000,00    | F                          | Taux fixe à 3 %     | 3,000              | 3,000          | EUR    | X                                  | F                          | O   | A-1                     |
| Obligataire - 20142  | Emission Obligataire                      | 30/04/2014        | 05/05/2014                                  | 05/05/2034                    | 50 000 000,00    | F                          | Taux fixe à 3,15 %  | 3,150              | 3,150          | EUR    | X                                  | F                          | N   | A-1                     |
| Obligataire - 20143 (stand alone)                            | Emission Obligataire                      | 24/07/2014        | 01/08/2014                                  | 30/07/2026                    | 5 000 000,00     | F                          | Taux fixe à 2,057 % | 2,057              | 2,057          | EUR    | X                                  | F                          | N   | A-1                     |
| Obligataire - 20144 (stand alone)                            | Emission Obligataire                      | 24/07/2014        | 01/08/2014                                  | 16/12/2033                    | 15 000 000,00    | F                          | Taux fixe à 2,517 % | 2,517              | 2,517          | EUR    | X                                  | F                          | N   | A-1                     |
| Obligataire - 20146  | Emission Obligataire                      | 12/12/2014        | 12/12/2014                                  | 12/12/2032                    | 30 000 000,00    | F                          | Taux fixe à 2 %     | 2,000              | 2,000          | EUR    | X                                  | F                          | O   | A-1                     |
| Obligataire - 20157  | Société Générale                          | 16/09/2015        | 18/09/2015                                  | 18/09/2035                    | 20 000 000,00    | F                          | Taux fixe à 2,02 %  | 2,020              | 2,020          | EUR    | X                                  | F                          | O   | A-1                     |
| Obligataire - 20162  | Emission Obligataire                      | 01/08/2016        | 03/08/2016                                  | 03/08/2034                    | 20 000 000,00    | F                          | Taux fixe à 1,134 % | 1,134              | 1,134          | EUR    | X                                  | F                          | O   | A-1                     |
| Obligataire - 20163  | Emission Obligataire                      | 03/08/2016        | 05/08/2016                                  | 05/08/2026                    | 10 000 000,00    | F                          | Taux fixe à 0,654 % | 0,654              | 0,654          | EUR    | X                                  | F                          | O   | A-1                     |
| Obligataire - 20164  | Emission Obligataire                      | 05/08/2016        | 08/08/2016                                  | 08/08/2033                    | 25 000 000,00    | F                          | Taux fixe à 0,973 % | 0,973              | 0,973          | EUR    | X                                  | F                          | O   | A-1                     |
| Obligataire - 20165  | Emission Obligataire                      | 08/08/2016        | 10/08/2016                                  | 10/08/2026                    | 20 000 000,00    | F                          | Taux fixe à 0,6 %   | 0,600              | 0,600          | EUR    | X                                  | F                          | O   | A-1                     |
| Obligataire - 20172  | Emission Obligataire                      | 20/04/2017        | 20/04/2017                                  | 20/04/2026                    | 10 000 000,00    | F                          | Taux fixe à 1,165 % | 1,165              | 1,165          | EUR    | X                                  | F                          | O   | A-1                     |
| Obligataire - 20173  | Emission Obligataire                      | 04/04/2017        | 06/04/2017                                  | 06/04/2027                    | 10 000 000,00    | F                          | Taux fixe à 1,279 % | 1,279              | 1,279          | EUR    | X                                  | F                          | O   | A-1                     |
| Obligataire - 20174  | Emission Obligataire                      | 06/04/2017        | 10/04/2017                                  | 10/04/2024                    | 10 000 000,00    | F                          | Taux fixe à 0,722 % | 0,722              | 0,722          | EUR    | X                                  | F                          | O   | A-1                     |
| Obligataire - 20175  | Emission Obligataire                      | 20/04/2017        | 20/04/2017                                  | 29/10/2025                    | 10 000 000,00    | F                          | Taux fixe à 1,01 %  | 1,010              | 1,010          | EUR    | X                                  | F                          | O   | A-1                     |

| Nature<br>(Pour chaque ligne, indiquer le numéro de contrat) | Emprunts et dettes à l'origine du contrat |                   |   |                               |               |                            |                      |                    |                |        |                                    |                            |   |                         |
|--|---|-------------------|---|-------------------------------|---------------|----------------------------|----------------------|--------------------|----------------|--------|------------------------------------|----------------------------|---|-------------------------|
|  | Organisme prêteur ou chef de file         | Date de signature | Date d'émission ou date de mobilisation (1) | Date du premier remboursement | Nominal (2)   | Type de taux d'intérêt (3) | Index (4)            | Taux initial       |                | Devise | Périodicité des remboursements (6) | Profil d'amortissement (7) | Possibilité de remboursement anticipé O/N | Catégorie d'emprunt (8) |
|  |   |                   |   |                               |               |                            |                      | Niveau de taux (5) | Taux actuariel |        |                                    |                            |   |                         |
| Obligataire - 20177  | Emission Obligataire                      | 06/12/2017        | 08/12/2017                                  | 08/12/2028                    | 10 000 000,00 | F                          | Taux fixe à 1,075 %  | 1,075              | 1,075          | EUR    | X                                  | F                          | O   | A-1                     |
| Obligataire - 20178  | Emission Obligataire                      | 06/12/2017        | 08/12/2017                                  | 08/12/2031                    | 10 000 000,00 | F                          | Taux fixe à 1,33 %   | 1,330              | 1,330          | EUR    | X                                  | F                          | O   | A-1                     |
| Obligataire - 20181  | Emission Obligataire                      | 31/05/2018        | 04/06/2018                                  | 04/06/2030                    | 10 000 000,00 | F                          | Taux fixe à 1,218 %  | 1,218              | 1,218          | EUR    | X                                  | F                          | O   | A-1                     |
| Obligataire - 20182  | Emission Obligataire                      | 31/05/2018        | 04/06/2018                                  | 04/06/2027                    | 40 000 000,00 | F                          | Taux fixe à 0,977 %  | 0,977              | 0,977          | EUR    | X                                  | F                          | O   | A-1                     |
| Obligataire - 20183  | Emission Obligataire                      | 12/10/2018        | 12/10/2018                                  | 12/10/2030                    | 50 000 000,00 | F                          | Taux fixe à 1,219 %  | 1,219              | 1,219          | EUR    | X                                  | F                          | O   | A-1                     |
| Obligataire - 20184  | Emission Obligataire                      | 12/10/2018        | 12/10/2018                                  | 12/10/2033                    | 25 000 000,00 | F                          | Taux fixe à 1,392 %  | 1,392              | 1,392          | EUR    | X                                  | F                          | O   | A-1                     |
| Obligataire - 20185  | Emission Obligataire                      | 23/10/2018        | 23/10/2018                                  | 23/10/2040                    | 25 000 000,00 | F                          | Taux fixe à 1,704 %  | 1,704              | 1,704          | EUR    | X                                  | F                          | O   | A-1                     |
| Obligataire - 20192  | Emission Obligataire                      | 12/03/2019        | 12/03/2019                                  | 13/03/2023                    | 10 000 000,00 | V                          | Eur 3 mois + 0,20 %  | 0,000              | 0,000          | EUR    | X                                  | F                          | O   | A-1                     |
| Obligataire - 20193  | Emission Obligataire                      | 15/03/2019        | 15/03/2019                                  | 15/03/2035                    | 20 000 000,00 | F                          | Taux fixe à 1,2 %    | 1,200              | 1,200          | EUR    | X                                  | F                          | O   | A-1                     |
| Obligataire - 20194  | Emission Obligataire                      | 12/03/2019        | 12/03/2019                                  | 12/03/2024                    | 10 000 000,00 | V                          | Eur 3 mois + 0,265 % | 0,000              | 0,000          | EUR    | X                                  | F                          | O   | A-1                     |
| Obligataire - 20195  | Emission Obligataire                      | 03/04/2019        | 03/04/2019                                  | 03/04/2028                    | 15 000 000,00 | F                          | Taux fixe à 0,52 %   | 0,520              | 0,520          | EUR    | X                                  | F                          | O   | A-1                     |
| Obligataire - 20196  | Emission Obligataire                      | 17/12/2019        | 17/12/2019                                  | 17/12/2031                    | 25 000 000,00 | F                          | Taux fixe à 0,429 %  | 0,429              | 0,429          | EUR    | X                                  | F                          | O   | A-1                     |
| Obligataire - 20197  | Emission Obligataire                      | 19/12/2019        | 19/12/2019                                  | 19/12/2031                    | 10 000 000,00 | F                          | Taux fixe à 0,439 %  | 0,439              | 0,439          | EUR    | X                                  | F                          | O   | A-1                     |
| Obligataire - 20202  | Emission Obligataire                      | 12/05/2020        | 12/05/2020                                  | 12/05/2036                    | 50 000 000,00 | F                          | Taux fixe à 0,729 %  | 0,729              | 0,729          | EUR    | X                                  | F                          | O   | A-1                     |
| Obligataire - 20203  | Emission Obligataire                      | 18/05/2020        | 18/05/2020                                  | 18/05/2032                    | 20 000 000,00 | F                          | Taux fixe à 0,45 %   | 0,450              | 0,450          | EUR    | X                                  | F                          | O   | A-1                     |
| Obligataire - 20204  | Emission Obligataire                      | 25/09/2020        | 25/09/2020                                  | 25/09/2040                    | 82 000 000,00 | F                          | Taux fixe à 0,448 %  | 0,448              | 0,448          | EUR    | X                                  | F                          | O   | A-1                     |
| Obligataire - 20205  | Emission Obligataire                      | 01/10/2020        | 01/10/2020                                  | 01/02/2028                    | 20 000 000,00 | F                          | Taux fixe à 0 %      | 0,000              | 0,000          | EUR    | X                                  | F                          | O   | A-1                     |
| Obligataire - 20206  | Emission Obligataire                      | 08/10/2020        | 08/10/2020                                  | 20/12/2039                    | 48 000 000,00 | F                          | Taux fixe à 0,448 %  | 0,448              | 0,448          | EUR    | X                                  | F                          | O   | A-1                     |
| Obligataire - 20211  | Emission Obligataire                      | 03/02/2021        | 03/02/2021                                  | 03/02/2028                    | 10 000 000,00 | F                          | Taux fixe à 0 %      | 0,000              | 0,000          | EUR    | X                                  | F                          | O   | A-1                     |
| Obligataire - 20212  | Emission Obligataire                      | 10/03/2021        | 10/03/2021                                  | 10/03/2036                    | 30 000 000,00 | F                          | Taux fixe à 0,57 %   | 0,570              | 0,570          | EUR    | X                                  | F                          | O   | A-1                     |
| Obligataire - 20213  | Emission Obligataire                      | 10/03/2021        | 10/03/2021                                  | 10/03/2031                    | 15 000 000,00 | F                          | Taux fixe à 0,251 %  | 0,251              | 0,251          | EUR    | X                                  | F                          | O   | A-1                     |
| Obligataire - 20214  | Emission Obligataire                      | 09/03/2021        | 09/03/2021                                  | 09/03/2033                    | 10 000 000,00 | F                          | Taux fixe à 0,334 %  | 0,334              | 0,334          | EUR    | X                                  | F                          | O   | A-1                     |

REGION DES PAYS DE LA LOIRE - Exercice 2022 - BP - 2022

| Nature<br>(Pour chaque ligne, indiquer le numéro de contrat) | Emprunts et dettes à l'origine du contrat |                   |   |                               |                  |                            |  |                    |                |        |                                    |                            |   |                         |
|--|---|-------------------|---|-------------------------------|------------------|----------------------------|--|--------------------|----------------|--------|------------------------------------|----------------------------|---|-------------------------|
|  | Organisme prêteur ou chef de file         | Date de signature | Date d'émission ou date de mobilisation (1) | Date du premier remboursement | Nominal (2)      | Type de taux d'intérêt (3) | Index (4)  | Taux initial       |                | Devise | Périodicité des remboursements (6) | Profil d'amortissement (7) | Possibilité de remboursement anticipé O/N | Catégorie d'emprunt (8) |
|  |   |                   |   |                               |                  |                            |  | Niveau de taux (5) | Taux actuariel |        |                                    |                            |   |                         |
| Obligataire - 20215  | Emission Obligataire                      | 09/03/2021        | 09/03/2021                                  | 09/03/2034                    | 10 000 000,00    | F                          | Taux fixe à 0,427 %  | 0,427              | 0,427          | EUR    | X                                  | F                          | O   | A-1                     |
| Obligataire - 20216  | Emission Obligataire                      | 09/03/2021        | 09/03/2021                                  | 09/03/2035                    | 30 000 000,00    | F                          | Taux fixe à 0,449 %  | 0,449              | 0,449          | EUR    | X                                  | F                          | O   | A-1                     |
| Obligataire - 20217  | Emission Obligataire                      | 28/10/2021        | 28/10/2021                                  | 28/10/2041                    | 100 000 000,00   | F                          | Taux fixe à 0,877 %  | 0,877              | 0,877          | EUR    | X                                  | F                          | O   | A-1                     |
| Obligataire - 20218  | Emission Obligataire                      | 04/11/2021        | 04/11/2021                                  | 04/11/2044                    | 50 000 000,00    | F                          | Taux fixe à 0,924 %  | 0,924              | 0,924          | EUR    | X                                  | F                          | O   | A-1                     |
| 164 Emprunts auprès des établissements financiers (Total)    |   |                   |   |                               | 1 540 871 985,01 |                            |  |                    |                |        |                                    |                            |   |                         |
| 1641 Emprunts en euros (total)                               |   |                   |   |                               | 1 540 871 985,01 |                            |  |                    |                |        |                                    |                            |   |                         |
| 02   | Dexia                                     | 15/12/2006        | 15/12/2006                                  | 31/12/2008                    | 50 000 000,00    | V                          | Eonia + 0,002 %  | 0,114              | 0,191          | EUR    | A                                  | C                          | O   | A-1                     |
| 03   | Dexia                                     | 25/10/2005        | 25/10/2005                                  | 31/12/2006                    | 35 000 000,00    | V                          | Eonia + 0,038 %  | 0,150              | 0,228          | EUR    | A                                  | C                          | O   | A-1                     |
| 20061  | CACIB                                     | 22/11/2006        | 22/11/2006                                  | 22/02/2007                    | 50 000 000,00    | F                          | Taux fixe à 3,9 %  | 3,900              | 4,016          | EUR    | T                                  | C                          | O   | A-1                     |
| 20063  | Crédit Coopératif                         | 15/12/2006        | 15/12/2006                                  | 01/03/2007                    | 50 000 000,00    | F                          | Taux fixe à 3,87 %   | 3,870              | 3,985          | EUR    | T                                  | C                          | O   | A-1                     |
| 20071  | Banque Europeenne d'Investissement        | 24/11/2006        | 22/06/2007                                  | 01/02/2008                    | 75 000 000,00    | V                          | Eur 6 mois - 0,045 %   | 4,236              | 4,368          | EUR    | T                                  | C                          | O   | A-1                     |
| 20072  | CACIB                                     | 03/10/2007        | 03/10/2007                                  | 03/10/2008                    | 40 000 000,00    | F                          | Taux fixe à 3,1 %  | 3,100              | 3,182          | EUR    | A                                  | C                          | O   | A-1                     |
| 200733   | Dexia                                     | 02/11/2007        | 02/11/2007                                  | 01/03/2008                    | 30 000 000,00    | V                          | TAG 3 mois + 0,002 %   | 4,037              | 4,159          | EUR    | T                                  | C                          | O   | A-1                     |
| 20074  | Dexia                                     | 10/12/2007        | 10/12/2007                                  | 01/12/2008                    | 20 000 000,00    | F                          | Taux fixe à 3,85 %   | 3,850              | 3,906          | EUR    | A                                  | C                          | O   | A-2                     |
| 20075  | CACIB                                     | 17/12/2007        | 17/12/2007                                  | 17/03/2008                    | 15 000 000,00    | F                          | Taux fixe à 4,15 %   | 4,150              | 4,278          | EUR    | T                                  | C                          | O   | A-1                     |
| 200811   | Dexia                                     | 19/12/2009        | 01/01/2008                                  | 01/01/2009                    | 56 666 666,67    | C                          | Taux fixe à 4,36 %   | 4,360              | 4,498          | EUR    | T                                  | C                          | O   | A-1                     |
| 20082  | Dexia                                     | 21/12/2009        | 21/12/2007                                  | 01/10/2009                    | 53 333 333,34    | V                          | Eonia + 0,1 %  | 4,214              | 4,250          | EUR    | T                                  | C                          | O   | A-1                     |
| 20084  | The Royal Bank of Canada                  | 07/04/2008        | 07/04/2008                                  | 07/07/2008                    | 40 000 000,00    | F                          | Si Eur 12 mois 4,4 alors 3,26 % sinon 3,26 + Max entre 2,2 x Eur 12 mois -7 et 0, marge cumulative | -1,531             | -1,544         | EUR    | T                                  | C                          | O   | D-1                     |
| 20085  | Caisse des Dépôts et Consignations        | 24/07/2008        | 24/07/2008                                  | 01/11/2008                    | 50 000 000,00    | V                          | Livret A + 1,05 %  | 4,550              | 4,550          | EUR    | T                                  | C                          | O   | A-1                     |
| 200871   | Caisse des Dépôts et Consignations        | 10/12/2008        | 18/12/2008                                  | 01/03/2009                    | 66 000 000,00    | V                          | Eur 3 mois - 0,05 %  | 3,105              | 3,188          | EUR    | T                                  | C                          | O   | A-1                     |

REGION DES PAYS DE LA LOIRE - Exercice 2022 - BP - 2022

| Nature<br>(Pour chaque ligne, indiquer le numéro de contrat) | Emprunts et dettes à l'origine du contrat |                   |   |                               |               |                            |                              |                    |                |        |                                    |                            |   |                         |
|--|---|-------------------|---|-------------------------------|---------------|----------------------------|------------------------------|--------------------|----------------|--------|------------------------------------|----------------------------|---|-------------------------|
|  | Organisme prêteur ou chef de file         | Date de signature | Date d'émission ou date de mobilisation (1) | Date du premier remboursement | Nominal (2)   | Type de taux d'intérêt (3) | Index (4)                    | Taux initial       |                | Devise | Périodicité des remboursements (6) | Profil d'amortissement (7) | Possibilité de remboursement anticipé O/N | Catégorie d'emprunt (8) |
|  |   |                   |   |                               |               |                            |                              | Niveau de taux (5) | Taux actuariel |        |                                    |                            |   |                         |
| 200877   | Caisse des Dépôts et Consignations        | 11/03/2009        | 11/03/2009                                  | 01/06/2009                    | 20 000 000,00 | V                          | Eur 3 mois - 0,05 %          | 1,637              | 1,671          | EUR    | T                                  | C                          | O   | A-1                     |
| 20092  | Société Générale                          | 01/06/2009        | 01/06/2009                                  | 01/09/2009                    | 50 000 000,00 | C                          | Taux fixe annulable à 3,62 % | 3,615              | 3,718          | EUR    | T                                  | C                          | O   | A-1                     |
| 20101 - Intermédié CE  | Banque Européenne d'Investissement        | 13/10/2009        | 13/10/2009                                  | 25/06/2010                    | 6 061 735,00  | V                          | Eur 3 mois + 0,63 %          | 1,373              | 1,400          | EUR    | T                                  | C                          | O   | A-1                     |
| 20102 - Intermédié CE  | Banque Européenne d'Investissement        | 13/10/2009        | 13/10/2009                                  | 25/06/2010                    | 7 066 500,00  | V                          | Eur 3 mois + 0,63 %          | 1,373              | 1,400          | EUR    | T                                  | C                          | O   | A-1                     |
| 20103 - Intermédié CE  | Banque Européenne d'Investissement        | 13/10/2009        | 13/10/2009                                  | 25/06/2010                    | 5 243 750,00  | V                          | Eur 3 mois + 0,63 %          | 1,373              | 1,400          | EUR    | T                                  | C                          | O   | A-1                     |
| 20105  | Crédit Foncier de France                  | 21/12/2007        | 31/12/2009                                  | 30/03/2010                    | 40 000 000,00 | V                          | TAG 3 mois + 0,055 %         | 0,410              | 0,416          | EUR    | T                                  | C                          | O   | A-1                     |
| 20133  | Banque Européenne d'Investissement        | 20/12/2013        | 20/12/2013                                  | 20/03/2014                    | 70 000 000,00 | V                          | Eur 3 mois + 0,613 %         | 0,911              | 0,928          | EUR    | T                                  | C                          | O   | A-1                     |
| 20145  | Banque Européenne d'Investissement        | 19/09/2013        | 14/08/2014                                  | 14/11/2014                    | 30 000 000,00 | F                          | Taux fixe à 1,926 %          | 1,926              | 1,940          | EUR    | T                                  | X                          | O   | A-1                     |
| 20147  | Banque Européenne d'Investissement        | 23/12/2014        | 23/12/2014                                  | 23/03/2016                    | 40 000 000,00 | F                          | Taux fixe à 1,514 %          | 1,514              | 1,523          | EUR    | T                                  | C                          | O   | A-1                     |
| 20151  | Banque Européenne d'Investissement        | 23/12/2014        | 07/04/2015                                  | 07/04/2016                    | 45 000 000,00 | F                          | Taux fixe à 0,8 %            | 0,800              | 0,802          | EUR    | T                                  | C                          | O   | A-1                     |
| 201510   | Agence France Locale                      | 23/10/2015        | 10/11/2015                                  | 21/03/2016                    | 15 000 000,00 | F                          | Taux fixe à 1,55 %           | 1,550              | 1,582          | EUR    | T                                  | X                          | O   | A-1                     |
| 201511   | Banque Européenne d'Investissement        | 04/08/2015        | 03/12/2015                                  | 03/03/2016                    | 79 000 000,00 | F                          | Taux fixe à 1,364 %          | 1,364              | 1,371          | EUR    | T                                  | C                          | O   | A-1                     |
| 20152  | Agence France Locale                      | 02/04/2015        | 13/05/2015                                  | 21/03/2016                    | 35 000 000,00 | F                          | Taux fixe à 1,34 %           | 1,340              | 1,366          | EUR    | T                                  | X                          | O   | A-1                     |
| 20158  | Banque Européenne d'Investissement        | 08/10/2015        | 08/10/2015                                  | 08/01/2016                    | 15 000 000,00 | F                          | Taux fixe à 1,393 %          | 1,393              | 1,400          | EUR    | T                                  | C                          | O   | A-1                     |
| 20161  | Banque Européenne d'Investissement        | 21/04/2016        | 11/05/2016                                  | 11/08/2016                    | 50 000 000,00 | F                          | Taux fixe à 0,813 %          | 0,813              | 0,816          | EUR    | T                                  | C                          | O   | A-1                     |
| 20166  | Caisse des Dépôts et Consignations        | 22/11/2016        | 01/12/2016                                  | 01/12/2017                    | 30 000 000,00 | F                          | Taux fixe à 0 %              | 0,000              | 0,000          | EUR    | A                                  | X                          | O   | A-1                     |
| 20167  | Agence France Locale                      | 12/12/2016        | 23/12/2016                                  | 20/03/2017                    | 40 000 000,00 | F                          | Taux fixe à 0,9 %            | 0,900              | 0,903          | EUR    | T                                  | C                          | O   | A-1                     |
| 20168  | Banque Européenne d'Investissement        | 04/08/2015        | 23/12/2016                                  | 23/03/2017                    | 30 000 000,00 | F                          | Taux fixe à 0,988 %          | 0,988              | 0,992          | EUR    | T                                  | C                          | O   | A-1                     |
| 20171  | Caisse des Dépôts et Consignations        | 22/11/2016        | 01/12/2017                                  | 01/03/2019                    | 20 000 000,00 | F                          | Taux fixe à 0,98 %           | 0,980              | 0,980          | EUR    | T                                  | P                          | O   | A-1                     |
| 201710   | Caisse des Dépôts et Consignations        | 02/05/2017        | 15/05/2017                                  | 01/03/2019                    | 24 000 000,00 | F                          | Taux fixe à 1,35 %           | 1,350              | 1,350          | EUR    | T                                  | C                          | O   | A-1                     |
| 20176  | Caisse des Dépôts et Consignations        | 28/06/2017        | 01/07/2017                                  | 01/07/2019                    | 35 000 000,00 | F                          | Taux fixe à 0 %              | 0,000              | 0,000          | EUR    | A                                  | C                          | O   | A-1                     |



| Nature<br>(Pour chaque ligne, indiquer le numéro de contrat)                   | Emprunts et dettes à l'origine du contrat |                   |   |                               |               |                            |                     |                    |                |        |                                    |                            |   |                         |
|--|---|-------------------|---|-------------------------------|---------------|----------------------------|---------------------|--------------------|----------------|--------|------------------------------------|----------------------------|---|-------------------------|
|  | Organisme prêteur ou chef de file         | Date de signature | Date d'émission ou date de mobilisation (1) | Date du premier remboursement | Nominal (2)   | Type de taux d'intérêt (3) | Index (4)           | Taux initial       |                | Devise | Périodicité des remboursements (6) | Profil d'amortissement (7) | Possibilité de remboursement anticipé O/N | Catégorie d'emprunt (8) |
|  |   |                   |   |                               |               |                            |                     | Niveau de taux (5) | Taux actuariel |        |                                    |                            |   |                         |
| 20179  | Crédit Coopératif                         | 06/10/2017        | 29/12/2017                                  | 01/01/2019                    | 20 000 000,00 | F                          | Taux fixe à 1,39 %  | 1,390              | 1,397          | EUR    | T                                  | X                          | O   | A-1                     |
| 20186  | Banque Européenne d'Investissement        | 04/08/2015        | 03/12/2018                                  | 04/03/2019                    | 18 000 000,00 | F                          | Taux fixe à 1,221 % | 1,221              | 1,227          | EUR    | T                                  | C                          | O   | A-1                     |
| 20191  | Agence France Locale                      | 07/12/2018        | 12/02/2019                                  | 20/03/2019                    | 30 000 000,00 | F                          | Taux fixe à 1,15 %  | 1,150              | 1,172          | EUR    | T                                  | C                          | O   | A-1                     |
| 20198  | SFIL                                      | 05/12/2019        | 20/12/2019                                  | 01/07/2020                    | 15 000 000,00 | V                          | Eonia + 0,6 %       | 0,600              | 0,610          | EUR    | T                                  | C                          | O   | A-1                     |
| 20201  | Caisse d'Épargne                          | 29/11/2019        | 05/04/2020                                  | 05/07/2020                    | 20 000 000,00 | F                          | Taux fixe à 0,47 %  | 0,470              | 0,471          | EUR    | T                                  | C                          | O   | A-1                     |
| 20207  | CACIB                                     | 17/12/2020        | 15/03/2021                                  | 15/06/2021                    | 30 000 000,00 | F                          | Taux fixe à 0,55 %  | 0,550              | 0,559          | EUR    | T                                  | C                          | O   | A-1                     |
| 38   | Caisse des Dépôts et Consignations        | 28/11/2011        | 25/11/2016                                  | 25/11/2017                    | 90 500 000,00 | V                          | Livret A + 0,75 %   | 1,500              | 1,500          | EUR    | A                                  | C                          | O   | A-1                     |
| 1643 Emprunts en devises (total)   |   |                   |   |                               | 0,00          |                            |                     |                    |                |        |                                    |                            |   |                         |
| 16441 Emprunts assortis d'une option de tirage sur ligne de trésorerie (total) |   |                   |   |                               | 0,00          |                            |                     |                    |                |        |                                    |                            |   |                         |
| 165 Dépôts et cautionnements reçus (Total)                                     |   |                   |   |                               | 0,00          |                            |                     |                    |                |        |                                    |                            |   |                         |
| 167 Emprunts et dettes assortis de conditions particulières (Total)            |   |                   |   |                               | 0,00          |                            |                     |                    |                |        |                                    |                            |   |                         |
| 1671 Avances consolidées du Trésor (total)                                     |   |                   |   |                               | 0,00          |                            |                     |                    |                |        |                                    |                            |   |                         |
| 1672 Emprunts sur comptes spéciaux du Trésor (total)                           |   |                   |   |                               | 0,00          |                            |                     |                    |                |        |                                    |                            |   |                         |
| 1675 Dettes pour METP et PPP (total)   |   |                   |   |                               | 0,00          |                            |                     |                    |                |        |                                    |                            |   |                         |
| 1676 Dettes envers locataires-acquéreurs (total)                               |   |                   |   |                               | 0,00          |                            |                     |                    |                |        |                                    |                            |   |                         |
| 1678 Autres emprunts et dettes (total)   |   |                   |   |                               | 0,00          |                            |                     |                    |                |        |                                    |                            |   |                         |
| 168 Emprunts et dettes assimilés (Total)                                       |   |                   |   |                               | 28 863 125,00 |                            |                     |                    |                |        |                                    |                            |   |                         |
| 1681 Autres emprunts (total)   |   |                   |   |                               | 0,00          |                            |                     |                    |                |        |                                    |                            |   |                         |

| Nature<br>(Pour chaque ligne, indiquer le numéro de contrat) | Emprunts et dettes à l'origine du contrat                     |                   |   |                               |               |                            |           |                    |                |        |                                    |                            |   |                         |
|--|---|-------------------|---|-------------------------------|---------------|----------------------------|-----------|--------------------|----------------|--------|------------------------------------|----------------------------|---|-------------------------|
|  | Organisme prêteur ou chef de file                             | Date de signature | Date d'émission ou date de mobilisation (1) | Date du premier remboursement | Nominal (2)   | Type de taux d'intérêt (3) | Index (4) | Taux initial       |                | Devise | Périodicité des remboursements (6) | Profil d'amortissement (7) | Possibilité de remboursement anticipé O/N | Catégorie d'emprunt (8) |
|  |   |                   |   |                               |               |                            |           | Niveau de taux (5) | Taux actuariel |        |                                    |                            |   |                         |
| 1682 Bons à moyen terme négociables (total)                  |   |                   |   |                               | 0,00          |                            |           |                    |                |        |                                    |                            |   |                         |
| 1687 Autres dettes (total)                                   |   |                   |   |                               | 28 863 125,00 |                            |           |                    |                |        |                                    |                            |   |                         |
| Contribution Fonds Résilience - Convention n°2020-1          | Communauté de Communes Montaigu-Rocheservière                 | 19/05/2020        | 14/08/2020                                  |                               | 56 456,00     |                            |           | 0,000              | 0,000          |        |                                    |                            | N   | -                       |
| Contribution Fonds Résilience - Convention n°2020-10         | Communauté de Communes des Coëvrons                           | 11/05/2020        | 12/08/2020                                  |                               | 57 564,00     |                            |           | 0,000              | 0,000          |        |                                    |                            | N   | -                       |
| Contribution Fonds Résilience - Convention n°2020-11         | Communauté de Communes du Pays de la Chataigneraie            | 07/05/2020        | 14/08/2020                                  |                               | 46 000,00     |                            |           | 0,000              | 0,000          |        |                                    |                            | N   | -                       |
| Contribution Fonds Résilience - Convention n°2020-12         | Communauté de Communes Loire Layon Aubance                    | 07/05/2020        | 22/06/2020                                  |                               | 72 436,00     |                            |           | 0,000              | 0,000          |        |                                    |                            | N   | -                       |
| Contribution Fonds Résilience - Convention n°2020-13         | Communauté de Communes Haute Sarthe Alpes Mancelles           | 11/05/2020        | 12/08/2020                                  |                               | 37 042,00     |                            |           | 0,000              | 0,000          |        |                                    |                            | N   | -                       |
| Contribution Fonds Résilience - Convention n°2020-14         | Communauté de Communes Estuaire et Sillon                     | 07/05/2020        | 07/08/2020                                  |                               | 59 708,00     |                            |           | 0,000              | 0,000          |        |                                    |                            | N   | -                       |
| Contribution Fonds Résilience - Convention n°2020-15         | Communauté de Communes de l'Île de Noirmoutier                | 11/05/2020        | 14/08/2020                                  |                               | 100 000,00    |                            |           | 0,000              | 0,000          |        |                                    |                            | N   | -                       |
| Contribution Fonds Résilience - Convention n°2020-16         | Communauté de Communes de Grand Lieu                          | 11/05/2020        | 07/08/2020                                  |                               | 88 752,00     |                            |           | 0,000              | 0,000          |        |                                    |                            | N   | -                       |
| Contribution Fonds Résilience - Convention n°2020-17         | Communauté de Communes de l'Ernée                             | 11/05/2020        | 12/08/2020                                  |                               | 238 000,00    |                            |           | 0,000              | 0,000          |        |                                    |                            | N   | -                       |
| Contribution Fonds Résilience - Convention n°2020-18         | Clisson Sèvre et Maine Agglo                                  | 12/05/2020        | 06/07/2020                                  |                               | 42 662,00     |                            |           | 0,000              | 0,000          |        |                                    |                            | N   | -                       |
| Contribution Fonds Résilience - Convention n°2020-19         | Conseil départemental Loire Atlantique                        | 25/06/2020        | 31/07/2020                                  |                               | 6 000 000,00  |                            |           | 0,000              | 0,000          |        |                                    |                            | N   | -                       |
| Contribution Fonds Résilience - Convention n°2020-2          | Mauges Communauté   | 04/05/2020        | 06/08/2020                                  |                               | 70 828,00     |                            |           | 0,000              | 0,000          |        |                                    |                            | N   | -                       |
| Contribution Fonds Résilience - Convention n°2020-20         | Conseil départemental Mayenne                                 | 05/06/2020        | 12/08/2020                                  |                               | 1 626 986,00  |                            |           | 0,000              | 0,000          |        |                                    |                            | N   | -                       |
| Contribution Fonds Résilience - Convention n°2020-21         | Conseil départemental Sarthe                                  | 12/05/2020        | 06/07/2020                                  |                               | 614 890,00    |                            |           | 0,000              | 0,000          |        |                                    |                            | N   | -                       |
| Contribution Fonds Résilience - Convention n°2020-22         | Communauté de Communes des vallées de la Braye et de l'Anille | 12/05/2020        | 12/08/2020                                  |                               | 36 900,00     |                            |           | 0,000              | 0,000          |        |                                    |                            | N   | -                       |
| Contribution Fonds Résilience - Convention n°2020-23         | La Roche sur Yon Agglomération                                | 12/05/2020        | 31/07/2020                                  |                               | 112 680,00    |                            |           | 0,000              | 0,000          |        |                                    |                            | N   | -                       |

| Nature<br>(Pour chaque ligne, indiquer le numéro de contrat) | Emprunts et dettes à l'origine du contrat                             |                   |   |                               |              |                            |           |                    |                |        |                                    |                            |   |                         |
|--|---|-------------------|---|-------------------------------|--------------|----------------------------|-----------|--------------------|----------------|--------|------------------------------------|----------------------------|---|-------------------------|
|  | Organisme prêteur ou chef de file                                     | Date de signature | Date d'émission ou date de mobilisation (1) | Date du premier remboursement | Nominal (2)  | Type de taux d'intérêt (3) | Index (4) | Taux initial       |                | Devise | Périodicité des remboursements (6) | Profil d'amortissement (7) | Possibilité de remboursement anticipé O/N | Catégorie d'emprunt (8) |
|  |   |                   |   |                               |              |                            |           | Niveau de taux (5) | Taux actuariel |        |                                    |                            |   |                         |
| Contribution Fonds Résilience - Convention n°2020-24         | Communauté de Communes du Mont des Avaloirs                           | 12/05/2020        | 12/08/2020                                  |                               | 38 000,00    |                            |           | 0,000              | 0,000          |        |                                    |                            | N   | -                       |
| Contribution Fonds Résilience - Convention n°2020-25         | Communauté de Communes du Pays de St Fulgent Les Essarts              | 26/05/2020        | 14/08/2020                                  |                               | 33 182,00    |                            |           | 0,000              | 0,000          |        |                                    |                            | N   | -                       |
| Contribution Fonds Résilience - Convention n°2020-26         | Communauté de Communes Anjou Loir et Sarthe                           | 12/05/2020        | 22/06/2020                                  |                               | 124 872,00   |                            |           | 0,000              | 0,000          |        |                                    |                            | N   | -                       |
| Contribution Fonds Résilience - Convention n°2020-27         | Communauté de Communes du Pays d'Ancenis                              | 12/05/2020        | 07/08/2020                                  |                               | 192 000,00   |                            |           | 0,000              | 0,000          |        |                                    |                            | N   | -                       |
| Contribution Fonds Résilience - Convention n°2020-28         | Communauté de Communes de la Champagne Conlinoise et du Pays de Sillé | 12/05/2020        | 12/08/2020                                  |                               | 23 247,00    |                            |           | 0,000              | 0,000          |        |                                    |                            | N   | -                       |
| Contribution Fonds Résilience - Convention n°2020-29         | Communauté de Communes du Pays Fléchois                               | 15/05/2020        | 14/08/2020                                  |                               | 60 000,00    |                            |           | 0,000              | 0,000          |        |                                    |                            | N   | -                       |
| Contribution Fonds Résilience - Convention n°2020-3          | Communauté de Communes Maine Saosnois                                 | 04/05/2020        | 14/08/2020                                  |                               | 50 000,00    |                            |           | 0,000              | 0,000          |        |                                    |                            | N   | -                       |
| Contribution Fonds Résilience - Convention n°2020-30         | Conseil départemental Vendée  | 27/05/2020        | 22/06/2020                                  |                               | 1 200 000,00 |                            |           | 0,000              | 0,000          |        |                                    |                            | N   | -                       |
| Contribution Fonds Résilience - Convention n°2020-31         | Communauté de Communes du Pays de Mortagne                            | 13/05/2020        | 14/08/2020                                  |                               | 31 210,00    |                            |           | 0,000              | 0,000          |        |                                    |                            | N   | -                       |
| Contribution Fonds Résilience - Convention n°2020-32         | Communauté de Communes Sud Sarthe                                     | 13/05/2020        | 14/08/2020                                  |                               | 58 000,00    |                            |           | 0,000              | 0,000          |        |                                    |                            | N   | -                       |
| Contribution Fonds Résilience - Convention n°2020-33         | Communauté de Communes du Pays de Pontchateau St Gildas des Bois      | 13/05/2020        | 07/08/2020                                  |                               | 250 000,00   |                            |           | 0,000              | 0,000          |        |                                    |                            | N   | -                       |
| Contribution Fonds Résilience - Convention n°2020-34         | Vendée Grand Littoral   | 15/05/2020        | 22/06/2020                                  |                               | 193 852,00   |                            |           | 0,000              | 0,000          |        |                                    |                            | N   | -                       |
| Contribution Fonds Résilience - Convention n°2020-35         | Communauté d'Agglomération Saumur Val de Loire                        | 05/06/2020        | 06/08/2020                                  |                               | 215 000,00   |                            |           | 0,000              | 0,000          |        |                                    |                            | N   | -                       |
| Contribution Fonds Résilience - Convention n°2020-36         | Anjou Bleu Communauté   | 15/05/2020        | 06/08/2020                                  |                               | 600 000,00   |                            |           | 0,000              | 0,000          |        |                                    |                            | N   | -                       |
| Contribution Fonds Résilience - Convention n°2020-37         | Communauté de Communes Châteaubriant Derval                           | 15/05/2020        | 07/08/2020                                  |                               | 135 770,00   |                            |           | 0,000              | 0,000          |        |                                    |                            | N   | -                       |
| Contribution Fonds Résilience - Convention n°2020-38         | Communauté de Communes Sud Vendée Littoral                            | 15/05/2020        | 14/08/2020                                  |                               | 72 480,00    |                            |           | 0,000              | 0,000          |        |                                    |                            | N   | -                       |
| Contribution Fonds Résilience - Convention n°2020-39         | Communauté Urbaine Angers Loire Métropole                             | 15/05/2020        | 06/08/2020                                  |                               | 112 506,00   |                            |           | 0,000              | 0,000          |        |                                    |                            | N   | -                       |
| Contribution Fonds Résilience - Convention n°2020-4          | Communauté de Communes du Pays de Craon                               | 04/05/2020        | 31/07/2020                                  |                               | 240 000,00   |                            |           | 0,000              | 0,000          |        |                                    |                            | N   | -                       |

| Nature<br>(Pour chaque ligne, indiquer le numéro de contrat) | Emprunts et dettes à l'origine du contrat                          |                   |   |                               |              |                            |           |                    |                |        |                                    |                            |   |                         |
|--|--|-------------------|---|-------------------------------|--------------|----------------------------|-----------|--------------------|----------------|--------|------------------------------------|----------------------------|---|-------------------------|
|  | Organisme prêteur ou chef de file                                  | Date de signature | Date d'émission ou date de mobilisation (1) | Date du premier remboursement | Nominal (2)  | Type de taux d'intérêt (3) | Index (4) | Taux initial       |                | Devise | Périodicité des remboursements (6) | Profil d'amortissement (7) | Possibilité de remboursement anticipé O/N | Catégorie d'emprunt (8) |
|  |  |                   |   |                               |              |                            |           | Niveau de taux (5) | Taux actuariel |        |                                    |                            |   |                         |
| Contribution Fonds Résilience - Convention n°2020-40         | Communauté de Communes Vendée Sèvre Autise                         | 15/05/2020        | 22/06/2020                                  |                               | 90 000,00    |                            |           | 0,000              | 0,000          |        |                                    |                            | N   | -                       |
| Contribution Fonds Résilience - Convention n°2020-41         | Communauté de Communes du Pays de Chantonnay                       | 15/05/2020        | 12/08/2020                                  |                               | 19 286,00    |                            |           | 0,000              | 0,000          |        |                                    |                            | N   | -                       |
| Contribution Fonds Résilience - Convention n°2020-42         | Communauté d'agglomération de la Presqu'île de Guérande-Atlantique | 15/05/2020        | 06/07/2020                                  |                               | 300 000,00   |                            |           | 0,000              | 0,000          |        |                                    |                            | N   | -                       |
| Contribution Fonds Résilience - Convention n°2020-43         | Communauté de Communes Orée de Bercé-Belinois                      | 15/05/2020        | 12/08/2020                                  |                               | 150 000,00   |                            |           | 0,000              | 0,000          |        |                                    |                            | N   | -                       |
| Contribution Fonds Résilience - Convention n°2020-44         | Redon Agglomération  | 15/05/2020        | 06/08/2020                                  |                               | 19 636,00    |                            |           | 0,000              | 0,000          |        |                                    |                            | N   | -                       |
| Contribution Fonds Résilience - Convention n°2020-45         | Carene Saint-Nazaire Agglomération                                 | 19/05/2020        | 07/08/2020                                  |                               | 50 000,00    |                            |           | 0,000              | 0,000          |        |                                    |                            | N   | -                       |
| Contribution Fonds Résilience - Convention n°2020-46         | Laval Agglomération  | 20/05/2020        | 12/08/2020                                  |                               | 28 516,00    |                            |           | 0,000              | 0,000          |        |                                    |                            | N   | -                       |
| Contribution Fonds Résilience - Convention n°2020-47         | Communauté de Communes d'Erdre et Gesvres                          | 20/05/2020        | 07/08/2020                                  |                               | 32 506,00    |                            |           | 0,000              | 0,000          |        |                                    |                            | N   | -                       |
| Contribution Fonds Résilience - Convention n°2020-48         | Communauté de Communes du Pays de Pouzauges                        | 11/06/2020        | 14/08/2020                                  |                               | 60 000,00    |                            |           | 0,000              | 0,000          |        |                                    |                            | N   | -                       |
| Contribution Fonds Résilience - Convention n°2020-49         | Communauté de Communes du Pays de Meslay Grez                      | 27/05/2020        | 01/09/2020                                  |                               | 60 288,00    |                            |           | 0,000              | 0,000          |        |                                    |                            | N   | -                       |
| Contribution Fonds Résilience - Convention n°2020-5          | Mayenne Communauté   | 11/05/2020        | 14/10/2020                                  |                               | 42 050,00    |                            |           | 0,000              | 0,000          |        |                                    |                            | N   | -                       |
| Contribution Fonds Résilience - Convention n°2020-50         | Communauté de Communes du Pays des Achards                         | 27/05/2020        | 14/08/2020                                  |                               | 50 000,00    |                            |           | 0,000              | 0,000          |        |                                    |                            | N   | -                       |
| Contribution Fonds Résilience - Convention n°2020-51         | Communauté de Communes Pays Fontenay Vendée                        | 27/05/2020        | 14/08/2020                                  |                               | 88 364,00    |                            |           | 0,000              | 0,000          |        |                                    |                            | N   | -                       |
| Contribution Fonds Résilience - Convention n°2020-52         | Communauté de Communes de Nozay                                    | 12/06/2020        | 07/08/2020                                  |                               | 155 000,00   |                            |           | 0,000              | 0,000          |        |                                    |                            | N   | -                       |
| Contribution Fonds Résilience - Convention n°2020-53         | Agglomération du Choletais   | 28/05/2020        | 31/07/2020                                  |                               | 55 380,00    |                            |           | 0,000              | 0,000          |        |                                    |                            | N   | -                       |
| Contribution Fonds Résilience - Convention n°2020-54         | Challans Gois Communauté   | 05/06/2020        | 14/08/2020                                  |                               | 70 000,00    |                            |           | 0,000              | 0,000          |        |                                    |                            | N   | -                       |
| Contribution Fonds Résilience - Convention n°2020-55         | Communauté de Communes Maine Cœur de Sarthe                        | 05/06/2020        | 31/07/2020                                  |                               | 50 000,00    |                            |           | 0,000              | 0,000          |        |                                    |                            | N   | -                       |
| Contribution Fonds Résilience - Convention n°2020-56         | Pornic Agglo Pays de Retz  | 05/06/2020        | 12/08/2020                                  |                               | 2 000 000,00 |                            |           | 0,000              | 0,000          |        |                                    |                            | N   | -                       |
| Contribution Fonds Résilience - Convention n°2020-57         | Communauté de Communes du Bocage Mayennais                         | 05/06/2020        | 12/08/2020                                  |                               | 55 878,00    |                            |           | 0,000              | 0,000          |        |                                    |                            | N   | -                       |

| Nature<br>(Pour chaque ligne, indiquer le numéro de contrat) | Emprunts et dettes à l'origine du contrat                |                   |   |                               |              |                            |           |                    |                |        |                                    |                            |   |                         |
|--|--|-------------------|---|-------------------------------|--------------|----------------------------|-----------|--------------------|----------------|--------|------------------------------------|----------------------------|---|-------------------------|
|  | Organisme prêteur ou chef de file                        | Date de signature | Date d'émission ou date de mobilisation (1) | Date du premier remboursement | Nominal (2)  | Type de taux d'intérêt (3) | Index (4) | Taux initial       |                | Devise | Périodicité des remboursements (6) | Profil d'amortissement (7) | Possibilité de remboursement anticipé O/N | Catégorie d'emprunt (8) |
|  |  |                   |   |                               |              |                            |           | Niveau de taux (5) | Taux actuariel |        |                                    |                            |   |                         |
| Contribution Fonds Résilience - Convention n°2020-58         | Communauté Urbaine d'Alençon                             | 24/06/2020        | 06/06/2020                                  |                               | 75 922,00    |                            |           | 0,000              | 0,000          |        |                                    |                            | N   | -                       |
| Contribution Fonds Résilience - Convention n°2020-59         | Le Mans Metropole  | 24/06/2020        | 12/08/2020                                  |                               | 34 794,00    |                            |           | 0,000              | 0,000          |        |                                    |                            | N   | -                       |
| Contribution Fonds Résilience - Convention n°2020-6          | Communauté de Communes du Pays de l'Huisne Sarthoise     | 04/05/2020        | 14/08/2020                                  |                               | 32 000,00    |                            |           | 0,000              | 0,000          |        |                                    |                            | N   | -                       |
| Contribution Fonds Résilience - Convention n°2020-60         | Communauté de Communes du Sud est du Pays Manceau        | 05/06/2020        | 14/08/2020                                  |                               | 50 000,00    |                            |           | 0,000              | 0,000          |        |                                    |                            | N   | -                       |
| Contribution Fonds Résilience - Convention n°2020-61         | Communauté de Communes du Genois Bilurien                | 18/08/2020        | 14/10/2020                                  |                               | 162 000,00   |                            |           | 0,000              | 0,000          |        |                                    |                            | N   | -                       |
| Contribution Fonds Résilience - Convention n°2020-62         | Communauté de Communes du Pays de St Gilles Croix de Vie | 08/06/2020        | 06/07/2020                                  |                               | 40 000,00    |                            |           | 0,000              | 0,000          |        |                                    |                            | N   | -                       |
| Contribution Fonds Résilience - Convention n°2020-63         | Communauté de Communes de la Région de Blain             | 30/06/2020        | 07/08/2020                                  |                               | 80 000,00    |                            |           | 0,000              | 0,000          |        |                                    |                            | N   | -                       |
| Contribution Fonds Résilience - Convention n°2020-64         | Commune de l'Île d'Yeu                                   | 10/06/2020        | 06/08/2020                                  |                               | 1 400 000,00 |                            |           | 0,000              | 0,000          |        |                                    |                            | N   | -                       |
| Contribution Fonds Résilience - Convention n°2020-65         | Communauté de Communes Sud Retz Atlantique               | 12/06/2020        | 07/08/2020                                  |                               | 219 192,00   |                            |           | 0,000              | 0,000          |        |                                    |                            | N   | -                       |
| Contribution Fonds Résilience - Convention n°2020-66         | Communauté de Communes Sèvre et Loire                    | 12/06/2020        | 31/07/2020                                  |                               | 31 956,00    |                            |           | 0,000              | 0,000          |        |                                    |                            | N   | -                       |
| Contribution Fonds Résilience - Convention n°2020-67         | Communauté de Communes des Vallées du Haut Anjou         | 12/06/2020        | 06/08/2020                                  |                               | 199 058,00   |                            |           | 0,000              | 0,000          |        |                                    |                            | N   | -                       |
| Contribution Fonds Résilience - Convention n°2020-68         | Communauté de Communes Loué Brulon Noyen                 | 15/05/2020        | 31/07/2020                                  |                               | 40 000,00    |                            |           | 0,000              | 0,000          |        |                                    |                            | N   | -                       |
| Contribution Fonds Résilience - Convention n°2020-69         | Conseil départemental Maine-et-Loire                     | 17/06/2020        | 31/07/2020                                  |                               | 2 846 304,00 |                            |           | 0,000              | 0,000          |        |                                    |                            | N   | -                       |
| Contribution Fonds Résilience - Convention n°2020-7          | Communauté de Communes Loir Lucé Bercé                   | 04/05/2020        | 12/08/2020                                  |                               | 61 738,00    |                            |           | 0,000              | 0,000          |        |                                    |                            | N   | -                       |
| Contribution Fonds Résilience - Convention n°2020-70         | Communauté de Communes Beaugéois Vallée                  | 23/06/2020        | 06/08/2020                                  |                               | 69 290,00    |                            |           | 0,000              | 0,000          |        |                                    |                            | N   | -                       |
| Contribution Fonds Résilience - Convention n°2020-71         | Les Sables d'Olonne Agglomération                        | 25/06/2020        | 14/08/2020                                  |                               | 200 000,00   |                            |           | 0,000              | 0,000          |        |                                    |                            | N   | -                       |
| Contribution Fonds Résilience - Convention n°2020-72         | Communauté de Communes de Sablé sur Sarthe               | 12/05/2020        | 12/08/2020                                  |                               | 46 988,00    |                            |           | 0,000              | 0,000          |        |                                    |                            | N   | -                       |
| Contribution Fonds Résilience - Convention n°2020-73         | Nantes Métropole   | 24/06/2020        | 12/08/2020                                  |                               | 267 936,00   |                            |           | 0,000              | 0,000          |        |                                    |                            | N   | -                       |
| Contribution Fonds Résilience - Convention n°2020-74         | Communauté de Communes Vie et Boulogne                   | 25/06/2020        | 31/07/2020                                  |                               | 420 000,00   |                            |           | 0,000              | 0,000          |        |                                    |                            | N   | -                       |

| Nature<br>(Pour chaque ligne, indiquer le numéro de contrat) | Emprunts et dettes à l'origine du contrat         |                   |   |                               |                  |                            |           |                    |                |        |                                    |                            |   |                         |
|--|---|-------------------|---|-------------------------------|------------------|----------------------------|-----------|--------------------|----------------|--------|------------------------------------|----------------------------|---|-------------------------|
|  | Organisme prêteur ou chef de file                 | Date de signature | Date d'émission ou date de mobilisation (1) | Date du premier remboursement | Nominal (2)      | Type de taux d'intérêt (3) | Index (4) | Taux initial       |                | Devise | Périodicité des remboursements (6) | Profil d'amortissement (7) | Possibilité de remboursement anticipé O/N | Catégorie d'emprunt (8) |
|  |   |                   |   |                               |                  |                            |           | Niveau de taux (5) | Taux actuariel |        |                                    |                            |   |                         |
| Contribution Fonds Résilience - Convention n°2020-75         | Communauté de Communes du Val de Sarthe           | 08/07/2020        | 14/08/2020                                  |                               | 57 264,00        |                            |           | 0,000              | 0,000          |        |                                    |                            | N   | -                       |
| Contribution Fonds Résilience - Convention n°2020-76         | Communauté de Communes Océan marais de Monts      | 03/08/2020        | 14/08/2020                                  |                               | 60 000,00        |                            |           | 0,000              | 0,000          |        |                                    |                            | N   | -                       |
| Contribution Fonds Résilience - Convention n°2020-77         | Communauté de Communes du Pays de Château-Gontier | 05/08/2020        | 12/08/2020                                  |                               | 32 542,00        |                            |           | 0,000              | 0,000          |        |                                    |                            | N   | -                       |
| Contribution Fonds Résilience - Convention n°2020-8          | Communauté de Communes du Pays des Herbiers       | 04/05/2020        | 27/05/2020                                  |                               | 97 620,00        |                            |           | 0,000              | 0,000          |        |                                    |                            | N   | -                       |
| Contribution Fonds Résilience - Convention n°2020-9          | Communauté de Communes Sud Estuaire               | 07/05/2020        | 07/08/2020                                  |                               | 70 594,00        |                            |           | 0,000              | 0,000          |        |                                    |                            | N   | -                       |
| Convention de partenariat                                    | CAISSE DES DEPOTS ET CONS.                        | 01/01/2020        | 01/02/2020                                  |                               | 6 000 000,00     |                            |           | 0,000              | 0,000          |        |                                    |                            | N   | -                       |
| <b>Total général</b>   |   |                   |   |                               | 2 735 735 110,01 |                            |           |                    |                |        |                                    |                            |   |                         |

(1) Si un emprunt donne lieu à plusieurs mobilisations, indiquer la date de la première mobilisation.

(2) Nominal : montant emprunté à l'origine.

(3) Type de taux d'intérêt : F : fixe ; V : variable simple ; C : complexe (c'est-à-dire un taux variable qui n'est pas seulement défini comme la simple addition d'un taux usuel de référence et d'une marge exprimée en point de pourcentage).

(4) Mentionner le ou les types d'index (ex : Euribor 3 mois).

(5) Indiquer le niveau de taux à l'origine du contrat.

(6) Indiquer la périodicité des remboursements : A : annuelle ; M : mensuelle, B : bimestrielle, S : semestrielle, T : trimestrielle, X autre.

(7) Indiquer C pour amortissement constant, P pour amortissement progressif, F pour *in fine*, X pour autres à préciser.

(8) Catégorie d'emprunt à l'origine. Exemple A-1 (cf. la classification des emprunts suivant la typologie de la circulaire IOCB1015077C du 25 juin 2010 sur les produits financiers offerts aux collectivités territoriales).

|   |             |
|---|-------------|
| <b>IV – ANNEXES</b>   | <b>IV</b>   |
| <b>ANNEXES PATRIMONIALES – ETAT DE LA DETTE – REPARTITION PAR NATURE DE DETTE</b> | <b>B1.2</b> |

**B1.2 – REPARTITION PAR NATURE DE DETTE (hors 16449 et 166) (suite)**

| Nature<br>(Pour chaque ligne, indiquer le numéro de contrat) | Couverture ?<br>O/N<br>(10) | Montant couvert | Catégorie<br>d'emprunt<br>après<br>couverture<br>éventuelle<br>(11) | Capital restant dû au<br>01/01/N | Durée<br>résiduelle<br>(en<br>années) | Emprunts et dettes au 01/01/N |                        |  | Annuité de l'exercice |                           |   | ICNE de<br>l'exercice |
|--|-----------------------------|-----------------|---|----------------------------------|---------------------------------------|-------------------------------|------------------------|--|-----------------------|---------------------------|---|-----------------------|
|  |                             |                 |   |                                  |                                       | Type<br>de<br>taux<br>(12)    | Taux d'intérêt         |  | Capital               | Charges d'intérêt<br>(15) | Intérêts perçus<br>(le cas échéant)<br>(16) |                       |
|  |                             |                 |   |                                  |                                       |                               | Index (13)             | Niveau<br>de taux<br>d'intérêt<br>à la date<br>de vote<br>du<br>budget<br>(14) |                       |                           |   |                       |
| 163 Emprunts obligataires (Total)                            |                             | 1 750 000,00    |   | 1 162 750 000,00                 |                                       |                               |                        |  | 43 250 000,00         | 15 561 521,79             | 9 630,56                                    | 5 834 435,96          |
| Obligataire - 20086  | O                           | 1 750 000,00    | A-1   | 1 750 000,00                     | 6,97                                  | F                             | Taux fixe à 4,155<br>% | 4,216  | 250 000,00            | 83 221,79                 | 9 630,56                                    | 2 078,91              |
| Obligataire - 20121  | N                           | 0,00            | A-1   | 43 000 000,00                    | 0,14                                  | F                             | Taux fixe à 4 %        | 4,000  | 43 000 000,00         | 1 720 000,00              | 0,00  | 0,00                  |
| Obligataire - 20122  | N                           | 0,00            | A-1   | 30 000 000,00                    | 1,80                                  | F                             | Taux fixe à 3,13<br>%  | 3,000  | 0,00                  | 900 000,00                | 0,00  | 177 500,00            |
| Obligataire - 20131  | N                           | 0,00            | A-1   | 40 000 000,00                    | 3,45                                  | F                             | Taux fixe à 2,73<br>%  | 2,730  | 0,00                  | 1 092 000,00              | 0,00  | 597 566,67            |
| Obligataire - 20132  | N                           | 0,00            | A-1   | 25 000 000,00                    | 2,45                                  | F                             | Taux fixe à 2,571<br>% | 2,571  | 0,00                  | 642 750,00                | 0,00  | 352 191,78            |
| Obligataire - 20141  | N                           | 0,00            | A-1   | 53 000 000,00                    | 7,28                                  | F                             | Taux fixe à 3 %        | 3,000  | 0,00                  | 1 590 000,00              | 0,00  | 1 143 916,67          |
| Obligataire - 20142  | N                           | 0,00            | A-1   | 50 000 000,00                    | 12,34                                 | F                             | Taux fixe à 3,15<br>%  | 3,150  | 0,00                  | 1 575 000,00              | 0,00  | 1 035 616,44          |
| Obligataire - 20143 (stand alone)                            | N                           | 0,00            | A-1   | 5 000 000,00                     | 4,58                                  | F                             | Taux fixe à 2,057<br>% | 2,057  | 0,00                  | 102 850,00                | 0,00  | 43 394,25             |
| Obligataire - 20144 (stand alone)                            | N                           | 0,00            | A-1   | 15 000 000,00                    | 11,96                                 | F                             | Taux fixe à 2,517<br>% | 2,517  | 0,00                  | 377 550,00                | 0,00  | 15 515,75             |
| Obligataire - 20146  | N                           | 0,00            | A-1   | 30 000 000,00                    | 10,95                                 | F                             | Taux fixe à 2 %        | 2,000  | 0,00                  | 600 000,00                | 0,00  | 30 000,00             |
| Obligataire - 20157  | N                           | 0,00            | A-1   | 20 000 000,00                    | 13,71                                 | F                             | Taux fixe à 2,02<br>%  | 2,020  | 0,00                  | 404 000,00                | 0,00  | 114 466,67            |
| Obligataire - 20162  | N                           | 0,00            | A-1   | 20 000 000,00                    | 12,59                                 | F                             | Taux fixe à 1,134<br>% | 1,134  | 0,00                  | 226 800,00                | 0,00  | 93 205,48             |
| Obligataire - 20163  | N                           | 0,00            | A-1   | 10 000 000,00                    | 4,59                                  | F                             | Taux fixe à 0,654<br>% | 0,654  | 0,00                  | 65 400,00                 | 0,00  | 26 518,36             |
| Obligataire - 20164  | N                           | 0,00            | A-1   | 25 000 000,00                    | 11,60                                 | F                             | Taux fixe à 0,973<br>% | 0,973  | 0,00                  | 243 250,00                | 0,00  | 96 633,56             |
| Obligataire - 20165  | N                           | 0,00            | A-1   | 20 000 000,00                    | 4,61                                  | F                             | Taux fixe à 0,6 %      | 0,600  | 0,00                  | 120 000,00                | 0,00  | 47 013,70             |
| Obligataire - 20172  | N                           | 0,00            | A-1   | 10 000 000,00                    | 4,30                                  | F                             | Taux fixe à 1,165<br>% | 1,165  | 0,00                  | 116 500,00                | 0,00  | 81 390,41             |
| Obligataire - 20173  | N                           | 0,00            | A-1   | 10 000 000,00                    | 5,26                                  | F                             | Taux fixe à 1,279<br>% | 1,279  | 0,00                  | 127 900,00                | 0,00  | 94 260,55             |
| Obligataire - 20174  | N                           | 0,00            | A-1   | 10 000 000,00                    | 2,27                                  | F                             | Taux fixe à 0,722<br>% | 0,722  | 0,00                  | 72 200,00                 | 0,00  | 52 419,18             |

REGION DES PAYS DE LA LOIRE - Exercice 2022 - BP - 2022

| Nature<br>(Pour chaque ligne, indiquer le numéro de contrat) | Emprunts et dettes au 01/01/N |                 |   |                                  |                                       |                            |                      |  |                       |                           |   |                       |
|--|-------------------------------|-----------------|---|----------------------------------|---------------------------------------|----------------------------|----------------------|--|-----------------------|---------------------------|---|-----------------------|
|  | Couverture ?<br>O/N<br>(10)   | Montant couvert | Catégorie<br>d'emprunt<br>après<br>couverture<br>éventuelle<br>(11) | Capital restant dû au<br>01/01/N | Durée<br>résiduelle<br>(en<br>années) | Taux d'intérêt             |                      |  | Annuité de l'exercice |                           |   | ICNE de<br>l'exercice |
|  |                               |                 |   |                                  |                                       | Type<br>de<br>taux<br>(12) | Index (13)           | Niveau<br>de taux<br>d'intérêt<br>à la date<br>de vote<br>du<br>budget<br>(14) | Capital               | Charges d'intérêt<br>(15) | Intérêts perçus<br>(le cas échéant)<br>(16) |                       |
| Obligataire - 20175  | N                             | 0,00            | A-1   | 10 000 000,00                    | 3,83                                  | F                          | Taux fixe à 1,01 %   | 1,010  | 0,00                  | 101 000,00                | 0,00  | 17 432,88             |
| Obligataire - 20177  | N                             | 0,00            | A-1   | 10 000 000,00                    | 6,94                                  | F                          | Taux fixe à 1,075 %  | 1,075  | 0,00                  | 107 500,00                | 0,00  | 6 773,97              |
| Obligataire - 20178  | N                             | 0,00            | A-1   | 10 000 000,00                    | 9,94                                  | F                          | Taux fixe à 1,33 %   | 1,330  | 0,00                  | 133 000,00                | 0,00  | 8 380,82              |
| Obligataire - 20181  | N                             | 0,00            | A-1   | 10 000 000,00                    | 8,42                                  | F                          | Taux fixe à 1,218 %  | 1,218  | 0,00                  | 121 800,00                | 0,00  | 69 696,67             |
| Obligataire - 20182  | N                             | 0,00            | A-1   | 40 000 000,00                    | 5,42                                  | F                          | Taux fixe à 0,977 %  | 0,977  | 0,00                  | 390 800,00                | 0,00  | 223 624,44            |
| Obligataire - 20183  | N                             | 0,00            | A-1   | 50 000 000,00                    | 8,78                                  | F                          | Taux fixe à 1,219 %  | 1,219  | 0,00                  | 609 500,00                | 0,00  | 133 589,04            |
| Obligataire - 20184  | N                             | 0,00            | A-1   | 25 000 000,00                    | 11,78                                 | F                          | Taux fixe à 1,392 %  | 1,392  | 0,00                  | 348 000,00                | 0,00  | 76 273,97             |
| Obligataire - 20185  | N                             | 0,00            | A-1   | 25 000 000,00                    | 18,81                                 | F                          | Taux fixe à 1,704 %  | 1,704  | 0,00                  | 426 000,00                | 0,00  | 80 531,51             |
| Obligataire - 20192  | N                             | 0,00            | A-1   | 10 000 000,00                    | 1,20                                  | V                          | Eur 3 mois + 0,20 %  | 0,000  | 0,00                  | 0,00                      | 0,00  | 0,00                  |
| Obligataire - 20193  | N                             | 0,00            | A-1   | 20 000 000,00                    | 13,21                                 | F                          | Taux fixe à 1,2 %    | 1,200  | 0,00                  | 240 000,00                | 0,00  | 191 342,47            |
| Obligataire - 20194  | N                             | 0,00            | A-1   | 10 000 000,00                    | 2,20                                  | V                          | Eur 3 mois + 0,265 % | 0,000  | 0,00                  | 0,00                      | 0,00  | 0,00                  |
| Obligataire - 20195  | N                             | 0,00            | A-1   | 15 000 000,00                    | 6,26                                  | F                          | Taux fixe à 0,52 %   | 0,520  | 0,00                  | 78 000,00                 | 0,00  | 58 126,03             |
| Obligataire - 20196  | N                             | 0,00            | A-1   | 25 000 000,00                    | 9,96                                  | F                          | Taux fixe à 0,429 %  | 0,429  | 0,00                  | 107 250,00                | 0,00  | 4 113,70              |
| Obligataire - 20197  | N                             | 0,00            | A-1   | 10 000 000,00                    | 9,97                                  | F                          | Taux fixe à 0,439 %  | 0,439  | 0,00                  | 43 900,00                 | 0,00  | 1 443,29              |
| Obligataire - 20202  | N                             | 0,00            | A-1   | 50 000 000,00                    | 14,36                                 | F                          | Taux fixe à 0,729 %  | 0,729  | 0,00                  | 364 500,00                | 0,00  | 232 680,82            |
| Obligataire - 20203  | N                             | 0,00            | A-1   | 20 000 000,00                    | 10,38                                 | F                          | Taux fixe à 0,45 %   | 0,450  | 0,00                  | 90 000,00                 | 0,00  | 55 972,60             |
| Obligataire - 20204  | N                             | 0,00            | A-1   | 82 000 000,00                    | 18,73                                 | F                          | Taux fixe à 0,448 %  | 0,448  | 0,00                  | 367 360,00                | 0,00  | 97 627,18             |
| Obligataire - 20205  | N                             | 0,00            | A-1   | 20 000 000,00                    | 6,08                                  | F                          | Taux fixe à 0 %      | 0,000  | 0,00                  | 0,00                      | 0,00  | 0,00                  |
| Obligataire - 20206  | N                             | 0,00            | A-1   | 48 000 000,00                    | 17,97                                 | F                          | Taux fixe à 0,448 %  | 0,448  | 0,00                  | 215 040,00                | 0,00  | 6 480,66              |
| Obligataire - 20211  | N                             | 0,00            | A-1   | 10 000 000,00                    | 6,09                                  | F                          | Taux fixe à 0 %      | 0,000  | 0,00                  | 0,00                      | 0,00  | 0,00                  |
| Obligataire - 20212  | N                             | 0,00            | A-1   | 30 000 000,00                    | 14,19                                 | F                          | Taux fixe à 0,57 %   | 0,570  | 0,00                  | 171 000,00                | 0,00  | 138 673,97            |
| Obligataire - 20213  | N                             | 0,00            | A-1   | 15 000 000,00                    | 9,19                                  | F                          | Taux fixe à 0,251 %  | 0,251  | 0,00                  | 37 650,00                 | 0,00  | 30 532,60             |



| Nature<br>(Pour chaque ligne, indiquer le numéro de contrat) | Emprunts et dettes au 01/01/N |                 |   |                                  |                                       |                            |  |  |                       |                           |   |                       |
|--|-------------------------------|-----------------|---|----------------------------------|---------------------------------------|----------------------------|--|--|-----------------------|---------------------------|---|-----------------------|
|  | Couverture ?<br>O/N<br>(10)   | Montant couvert | Catégorie<br>d'emprunt<br>après<br>couverture<br>éventuelle<br>(11) | Capital restant dû au<br>01/01/N | Durée<br>résiduelle<br>(en<br>années) | Taux d'intérêt             |  |  | Annuité de l'exercice |                           |   | ICNE de<br>l'exercice |
|  |                               |                 |   |                                  |                                       | Type<br>de<br>taux<br>(12) | Index (13)   | Niveau<br>de taux<br>d'intérêt<br>à la date<br>de vote<br>du<br>budget<br>(14) | Capital               | Charges d'intérêt<br>(15) | Intérêts perçus<br>(le cas échéant)<br>(16) |                       |
| Obligataire - 20214  | N                             | 0,00            | A-1   | 10 000 000,00                    | 11,19                                 | F                          | Taux fixe à 0,334 %  | 0,334  | 0,00                  | 33 400,00                 | 0,00  | 27 177,53             |
| Obligataire - 20215  | N                             | 0,00            | A-1   | 10 000 000,00                    | 12,19                                 | F                          | Taux fixe à 0,427 %  | 0,427  | 0,00                  | 42 700,00                 | 0,00  | 34 744,93             |
| Obligataire - 20216  | N                             | 0,00            | A-1   | 30 000 000,00                    | 13,19                                 | F                          | Taux fixe à 0,449 %  | 0,449  | 0,00                  | 134 700,00                | 0,00  | 109 605,21            |
| Obligataire - 20217  | N                             | 0,00            | A-1   | 100 000 000,00                   | 19,82                                 | F                          | Taux fixe à 0,877 %  | 0,877  | 0,00                  | 877 000,00                | 0,00  | 153 775,34            |
| Obligataire - 20218  | N                             | 0,00            | A-1   | 50 000 000,00                    | 22,84                                 | F                          | Taux fixe à 0,924 %  | 0,924  | 0,00                  | 462 000,00                | 0,00  | 72 147,95             |
| 164 Emprunts auprès des établissements financiers (Total)    |                               | 115 512 967,73  |   | 801 619 269,53                   |                                       |                            |  |  | 78 637 026,64         | 10 852 191,61             | 672 259,83                                  | 951 372,19            |
| 1641 Emprunts en euros (total)                               |                               | 115 512 967,73  |   | 801 619 269,53                   |                                       |                            |  |  | 78 637 026,64         | 10 852 191,61             | 672 259,83                                  | 951 372,19            |
| 02   | N                             | 0,00            | A-1   | 3 333 333,00                     | 1,00                                  | V                          | Eonia+ 0,002 %   | 0,000  | 3 333 333,00          | 0,00                      | 0,00  | 0,00                  |
| 03   | N                             | 0,00            | A-1   | 0,00                             | 0,00                                  | V                          | Eonia + 0,038 %  | 0,000  | 0,00                  | 0,00                      | 0,00  | 0,00                  |
| 20061  | N                             | 0,00            | A-1   | 20 000 000,00                    | 9,89                                  | F                          | Taux fixe à 3,9 %  | 4,016  | 2 000 000,00          | 761 095,83                | 0,00  | 76 050,00             |
| 20063  | N                             | 0,00            | A-1   | 20 000 000,00                    | 9,92                                  | F                          | Taux fixe à 3,87 %   | 3,985  | 2 000 000,00          | 755 241,25                | 0,00  | 58 050,00             |
| 20071  | O                             | 32 142 857,21   | A-1   | 32 142 857,28                    | 10,34                                 | F                          | Taux fixe à 1,851 %  | 1,891  | 3 061 224,48          | 789 351,28                | 207 752,33                                  | 89 716,84             |
| 20072  | N                             | 0,00            | A-1   | 2 666 666,62                     | 0,76                                  | F                          | Taux fixe à 3,735 %  | 3,844  | 2 666 666,62          | 100 706,68                | 0,00  | 0,00                  |
| 200733   | N                             | 0,00            | A-1   | 13 200 000,00                    | 10,92                                 | V                          | TAG 3 mois + 0,002 %   | 0,000  | 1 200 000,00          | 0,00                      | 0,00  | 0,00                  |
| 20074  | N                             | 0,00            | A-2   | 1 333 333,38                     | 0,92                                  | V                          | 2,095 x Inflation INSEE hors tabac + Tunnel (mini : 2,00 % max : 5,75 %)                           | 3,381  | 1 333 333,38          | 45 047,34                 | 0,00  | 0,00                  |
| 20075  | N                             | 0,00            | A-1   | 1 000 000,00                     | 0,96                                  | V                          | Eur 3 mois + 0,1 %   | 0,000  | 1 000 000,00          | 0,00                      | 0,00  | 0,00                  |
| 200811   | N                             | 0,00            | A-1   | 1 069 182,39                     | 0,00                                  | F                          | Taux fixe à 4,1 %  | 4,225  | 1 069 182,39          | 11 202,66                 | 0,00  | 0,00                  |
| 20082  | N                             | 0,00            | A-1   | 9 777 777,73                     | 2,50                                  | F                          | Taux fixe à 2,79 %   | 2,861  | 3 555 555,56          | 238 837,78                | 0,00  | 43 882,22             |
| 20084  | N                             | 0,00            | D-1   | 13 000 000,00                    | 6,27                                  | F                          | Si Eur 12 mois 4,4 alors 3,26 % sinon 3,26 + Max entre 2,2 x Eur 12 mois -7 et 0, marge cumulative | 3,871  | 2 000 000,00          | 463 170,20                | 0,00  | 93 722,58             |

| Nature<br>(Pour chaque ligne, indiquer le numéro de contrat) | Emprunts et dettes au 01/01/N |                 |   |                                  |                                       |                            |                      |  |                       |                           |   |                       |
|--|-------------------------------|-----------------|---|----------------------------------|---------------------------------------|----------------------------|----------------------|--|-----------------------|---------------------------|---|-----------------------|
|  | Couverture ?<br>O/N<br>(10)   | Montant couvert | Catégorie<br>d'emprunt<br>après<br>couverture<br>éventuelle<br>(11) | Capital restant dû au<br>01/01/N | Durée<br>résiduelle<br>(en<br>années) | Taux d'intérêt             |                      |  | Annuité de l'exercice |                           |   | ICNE de<br>l'exercice |
|  |                               |                 |   |                                  |                                       | Type<br>de<br>taux<br>(12) | Index (13)           | Niveau<br>de taux<br>d'intérêt<br>à la date<br>de vote<br>du<br>budget<br>(14) | Capital               | Charges d'intérêt<br>(15) | Intérêts perçus<br>(le cas échéant)<br>(16) |                       |
| 20085  | O                             | 16 875 000,00   | A-1   | 16 875 000,00                    | 6,58                                  | V                          | Eur 3 mois - 0,16 %  | -0,726   | 2 500 000,00          | 280 322,81                | 398 558,42                                  | -11 187,70            |
| 200871   | O                             | 12 250 000,00   | A-1   | 23 100 000,00                    | 6,92                                  | F                          | Taux fixe à 3,599 %  | 3,702  | 3 300 000,00          | 487 823,06                | 0,00  | 35 088,20             |
| 200877   | N                             | 0,00            | A-1   | 7 250 000,00                     | 7,17                                  | V                          | Eur 3 mois - 0,05 %  | 0,000  | 1 000 000,00          | 0,00                      | 0,00  | 0,00                  |
| 20092  | N                             | 0,00            | A-1   | 8 333 333,50                     | 2,42                                  | F                          | Taux fixe à 3,549 %  | 3,661  | 3 333 333,32          | 254 755,77                | 0,00  | 14 787,50             |
| 20101 - Intermédié CE  | O                             | 2 500 465,68    | A-1   | 2 500 465,57                     | 8,23                                  | F                          | Taux fixe à 3,89 %   | 4,006  | 303 086,76            | 97 515,22                 | 3 424,85                                    | 984,41                |
| 20102 - Intermédié CE  | O                             | 2 914 931,38    | A-1   | 2 914 931,25                     | 8,23                                  | F                          | Taux fixe à 3,89 %   | 4,006  | 353 325,00            | 113 678,91                | 3 992,53                                    | 1 147,58              |
| 20103 - Intermédié CE  | O                             | 2 163 046,74    | A-1   | 2 163 046,64                     | 8,23                                  | F                          | Taux fixe à 3,89 %   | 4,006  | 262 187,52            | 84 356,28                 | 2 962,69                                    | 851,57                |
| 20105  | N                             | 0,00            | A-1   | 7 999 999,84                     | 3,00                                  | V                          | TAG 3 mois + 0,055 % | 0,000  | 2 666 666,68          | 0,00                      | 0,00  | 0,00                  |
| 20133  | O                             | 46 666 666,72   | A-1   | 46 666 666,72                    | 11,97                                 | F                          | Taux fixe à 1,366 %  | 1,393  | 3 888 888,88          | 681 613,64                | 55 569,01                                   | 17 854,97             |
| 20145  | N                             | 0,00            | A-1   | 20 156 250,00                    | 10,62                                 | F                          | Taux fixe à 1,926 %  | 1,940  | 1 875 000,00          | 374 667,18                | 0,00  | 44 990,16             |
| 20147  | N                             | 0,00            | A-1   | 28 888 888,80                    | 12,98                                 | F                          | Taux fixe à 1,514 %  | 1,523  | 2 222 222,24          | 424 761,11                | 0,00  | 7 850,37              |
| 20151  | N                             | 0,00            | A-1   | 33 287 671,16                    | 13,27                                 | F                          | Taux fixe à 0,8 %    | 0,802  | 2 465 753,44          | 258 904,11                | 0,00  | 56 849,32             |
| 201510   | N                             | 0,00            | A-1   | 11 052 631,60                    | 13,97                                 | F                          | Taux fixe à 1,55 %   | 1,582  | 789 473,68            | 169 038,37                | 0,00  | 4 860,75              |
| 201511   | N                             | 0,00            | A-1   | 61 444 444,48                    | 13,92                                 | F                          | Taux fixe à 1,364 %  | 1,371  | 4 388 888,88          | 815 653,06                | 0,00  | 58 367,83             |
| 20152  | N                             | 0,00            | A-1   | 21 792 452,80                    | 8,22                                  | F                          | Taux fixe à 1,34 %   | 1,366  | 2 641 509,44          | 282 604,46                | 0,00  | 7 841,25              |
| 20158  | N                             | 0,00            | A-1   | 11 052 631,60                    | 13,77                                 | F                          | Taux fixe à 1,393 %  | 1,400  | 789 473,68            | 149 839,17                | 0,00  | 32 564,44             |
| 20161  | N                             | 0,00            | A-1   | 36 538 461,56                    | 9,36                                  | F                          | Taux fixe à 0,813 %  | 0,816  | 3 846 153,84          | 285 331,73                | 0,00  | 36 176,77             |
| 20166  | N                             | 0,00            | A-1   | 24 999 999,99                    | 14,92                                 | F                          | Taux fixe à 0 %      | 0,000  | 1 666 666,67          | 0,00                      | 0,00  | 0,00                  |
| 20167  | N                             | 0,00            | A-1   | 30 000 000,04                    | 9,97                                  | F                          | Taux fixe à 0,9 %    | 0,903  | 0,00                  | 273 750,00                | 0,00  | 7 500,00              |
| 20168  | N                             | 0,00            | A-1   | 23 076 923,04                    | 9,98                                  | F                          | Taux fixe à 0,988 %  | 0,992  | 2 307 692,32          | 219 450,00                | 0,00  | 3 990,00              |
| 20171  | N                             | 0,00            | A-1   | 16 923 076,96                    | 10,92                                 | F                          | Taux fixe à 0,98 %   | 0,980  | 1 538 461,52          | 159 606,94                | 0,00  | 12 100,92             |
| 201710   | N                             | 0,00            | A-1   | 20 444 444,48                    | 11,42                                 | F                          | Taux fixe à 1,35 %   | 1,350  | 1 777 777,76          | 265 658,86                | 0,00  | 20 198,03             |

| Nature<br>(Pour chaque ligne, indiquer le numéro de contrat)                       | Emprunts et dettes au 01/01/N |                 |   |                                  |                                       |                            |                     |  |                       |                           |   |                       |
|--|-------------------------------|-----------------|---|----------------------------------|---------------------------------------|----------------------------|---------------------|--|-----------------------|---------------------------|---|-----------------------|
|  | Couverture ?<br>O/N<br>(10)   | Montant couvert | Catégorie<br>d'emprunt<br>après<br>couverture<br>éventuelle<br>(11) | Capital restant dû au<br>01/01/N | Durée<br>résiduelle<br>(en<br>années) | Taux d'intérêt             |                     |  | Annuité de l'exercice |                           |   | ICNE de<br>l'exercice |
|  |                               |                 |   |                                  |                                       | Type<br>de<br>taux<br>(12) | Index (13)          | Niveau<br>de taux<br>d'intérêt<br>à la date<br>de vote<br>du<br>budget<br>(14) | Capital               | Charges d'intérêt<br>(15) | Intérêts perçus<br>(le cas échéant)<br>(16) |                       |
| 20176  | N                             | 0,00            | A-1   | 31 111 111,12                    | 15,50                                 | F                          | Taux fixe à 0 %     | 0,000  | 1 944 444,44          | 0,00                      | 0,00  | 0,00                  |
| 20179  | N                             | 0,00            | A-1   | 17 647 058,88                    | 15,75                                 | F                          | Taux fixe à 1,39 %  | 1,397  | 0,00                  | 245 294,12                | 0,00  | 60 642,16             |
| 20186  | N                             | 0,00            | A-1   | 14 142 857,16                    | 11,93                                 | F                          | Taux fixe à 1,221 % | 1,227  | 0,00                  | 172 684,28                | 0,00  | 12 264,51             |
| 20191  | N                             | 0,00            | A-1   | 26 842 105,28                    | 16,97                                 | F                          | Taux fixe à 1,15 %  | 1,172  | 1 578 947,36          | 306 061,40                | 0,00  | 8 877,19              |
| 20198  | N                             | 0,00            | A-1   | 13 875 000,00                    | 18,25                                 | F                          | Taux fixe à 0,71 %  | 0,712  | 750 000,00            | 96 515,62                 | 0,00  | 23 038,03             |
| 20201  | N                             | 0,00            | A-1   | 18 500 000,00                    | 18,26                                 | F                          | Taux fixe à 0,47 %  | 0,471  | 1 000 000,00          | 85 187,50                 | 0,00  | 19 420,14             |
| 20207  | N                             | 0,00            | A-1   | 29 100 000,00                    | 24,21                                 | F                          | Taux fixe à 0,55 %  | 0,559  | 1 200 000,00          | 159 756,66                | 0,00  | 6 820,00              |
| 38   | N                             | 0,00            | A-1   | 75 416 666,66                    | 14,90                                 | V                          | Livret A + 0,75 %   | 1,250  | 5 027 777,78          | 942 708,33                | 0,00  | 106 072,15            |
| 1643 Emprunts en devises (total)   |                               | 0,00            |   | 0,00                             |                                       |                            |                     |  | 0,00                  | 0,00                      | 0,00  | 0,00                  |
| 16441 Emprunts assortis d'une option de tirage sur ligne de trésorerie (total) (9) |                               | 0,00            |   | 0,00                             |                                       |                            |                     |  | 0,00                  | 0,00                      | 0,00  | 0,00                  |
| 165 Dépôts et cautionnements reçus (Total)   |                               | 0,00            |   | 0,00                             |                                       |                            |                     |  | 0,00                  | 0,00                      | 0,00  | 0,00                  |
| 167 Emprunts et dettes assortis de conditions particulières (Total)                |                               | 0,00            |   | 0,00                             |                                       |                            |                     |  | 0,00                  | 0,00                      | 0,00  | 0,00                  |
| 1671 Avances consolidées du Trésor (total)   |                               | 0,00            |   | 0,00                             |                                       |                            |                     |  | 0,00                  | 0,00                      | 0,00  | 0,00                  |
| 1672 Emprunts sur comptes spéciaux (total)   |                               | 0,00            |   | 0,00                             |                                       |                            |                     |  | 0,00                  | 0,00                      | 0,00  | 0,00                  |
| 1675 Dettes pour METP et PPP (total)   |                               | 0,00            |   | 0,00                             |                                       |                            |                     |  | 0,00                  | 0,00                      | 0,00  | 0,00                  |
| 1676 Dettes envers locataires-acquéreurs (total)                                   |                               | 0,00            |   | 0,00                             |                                       |                            |                     |  | 0,00                  | 0,00                      | 0,00  | 0,00                  |
| 1678 Autres emprunts et dettes (total)   |                               | 0,00            |   | 0,00                             |                                       |                            |                     |  | 0,00                  | 0,00                      | 0,00  | 0,00                  |
| 168 Emprunts et dettes assimilés (Total)   |                               | 0,00            |   | 23 113 125,00                    |                                       |                            |                     |  | 0,00                  | 0,00                      | 0,00  | 0,00                  |
| 1681 Autres emprunts (total)   |                               | 0,00            |   | 0,00                             |                                       |                            |                     |  | 0,00                  | 0,00                      | 0,00  | 0,00                  |
| 1682 Bons à moyen terme négociables (total)  |                               | 0,00            |   | 0,00                             |                                       |                            |                     |  | 0,00                  | 0,00                      | 0,00  | 0,00                  |
| 1687 Autres dettes (total)   |                               | 0,00            |   | 23 113 125,00                    |                                       |                            |                     |  | 0,00                  | 0,00                      | 0,00  | 0,00                  |
| Contribution Fonds Résilience - Convention n°2020-1                                | N                             | 0,00            | -   | 193 852,00                       | 0,00                                  |                            |                     | 0,000  | 0,00                  | 0,00                      | 0,00  | 0,00                  |

| Nature<br>(Pour chaque ligne, indiquer le numéro de contrat) | Emprunts et dettes au 01/01/N |                 |   |                                  |                                       |                            |            |  |                       |                           |   |                       |
|--|-------------------------------|-----------------|---|----------------------------------|---------------------------------------|----------------------------|------------|--|-----------------------|---------------------------|---|-----------------------|
|  | Couverture ?<br>O/N<br>(10)   | Montant couvert | Catégorie<br>d'emprunt<br>après<br>couverture<br>éventuelle<br>(11) | Capital restant dû au<br>01/01/N | Durée<br>résiduelle<br>(en<br>années) | Taux d'intérêt             |            |  | Annuité de l'exercice |                           |   | ICNE de<br>l'exercice |
|  |                               |                 |   |                                  |                                       | Type<br>de<br>taux<br>(12) | Index (13) | Niveau<br>de taux<br>d'intérêt<br>à la date<br>de vote<br>du<br>budget<br>(14) | Capital               | Charges d'intérêt<br>(15) | Intérêts perçus<br>(le cas échéant)<br>(16) |                       |
| Contribution Fonds Résilience - Convention n°2020-10         | N                             | 0,00            | -   | 55 878,00                        | 0,00                                  |                            |            | 0,000  | 0,00                  | 0,00                      | 0,00  | 0,00                  |
| Contribution Fonds Résilience - Convention n°2020-11         | N                             | 0,00            | -   | 31 210,00                        | 0,00                                  |                            |            | 0,000  | 0,00                  | 0,00                      | 0,00  | 0,00                  |
| Contribution Fonds Résilience - Convention n°2020-12         | N                             | 0,00            | -   | 112 506,00                       | 0,00                                  |                            |            | 0,000  | 0,00                  | 0,00                      | 0,00  | 0,00                  |
| Contribution Fonds Résilience - Convention n°2020-13         | N                             | 0,00            | -   | 46 988,00                        | 0,00                                  |                            |            | 0,000  | 0,00                  | 0,00                      | 0,00  | 0,00                  |
| Contribution Fonds Résilience - Convention n°2020-14         | N                             | 0,00            | -   | 155 000,00                       | 0,00                                  |                            |            | 0,000  | 0,00                  | 0,00                      | 0,00  | 0,00                  |
| Contribution Fonds Résilience - Convention n°2020-15         | N                             | 0,00            | -   | 19 286,00                        | 0,00                                  |                            |            | 0,000  | 0,00                  | 0,00                      | 0,00  | 0,00                  |
| Contribution Fonds Résilience - Convention n°2020-16         | N                             | 0,00            | -   | 80 000,00                        | 0,00                                  |                            |            | 0,000  | 0,00                  | 0,00                      | 0,00  | 0,00                  |
| Contribution Fonds Résilience - Convention n°2020-17         | N                             | 0,00            | -   | 42 050,00                        | 0,00                                  |                            |            | 0,000  | 0,00                  | 0,00                      | 0,00  | 0,00                  |
| Contribution Fonds Résilience - Convention n°2020-18         | N                             | 0,00            | -   | 219 192,00                       | 0,00                                  |                            |            | 0,000  | 0,00                  | 0,00                      | 0,00  | 0,00                  |
| Contribution Fonds Résilience - Convention n°2020-19         | N                             | 0,00            | -   | 2 846 304,00                     | 0,00                                  |                            |            | 0,000  | 0,00                  | 0,00                      | 0,00  | 0,00                  |
| Contribution Fonds Résilience - Convention n°2020-2          | N                             | 0,00            | -   | 240 000,00                       | 0,00                                  |                            |            | 0,000  | 0,00                  | 0,00                      | 0,00  | 0,00                  |
| Contribution Fonds Résilience - Convention n°2020-20         | N                             | 0,00            | -   | 614 890,00                       | 0,00                                  |                            |            | 0,000  | 0,00                  | 0,00                      | 0,00  | 0,00                  |
| Contribution Fonds Résilience - Convention n°2020-21         | N                             | 0,00            | -   | 1 200 000,00                     | 0,00                                  |                            |            | 0,000  | 0,00                  | 0,00                      | 0,00  | 0,00                  |
| Contribution Fonds Résilience - Convention n°2020-22         | N                             | 0,00            | -   | 32 000,00                        | 0,00                                  |                            |            | 0,000  | 0,00                  | 0,00                      | 0,00  | 0,00                  |
| Contribution Fonds Résilience - Convention n°2020-23         | N                             | 0,00            | -   | 200 000,00                       | 0,00                                  |                            |            | 0,000  | 0,00                  | 0,00                      | 0,00  | 0,00                  |
| Contribution Fonds Résilience - Convention n°2020-24         | N                             | 0,00            | -   | 32 542,00                        | 0,00                                  |                            |            | 0,000  | 0,00                  | 0,00                      | 0,00  | 0,00                  |
| Contribution Fonds Résilience - Convention n°2020-25         | N                             | 0,00            | -   | 56 456,00                        | 0,00                                  |                            |            | 0,000  | 0,00                  | 0,00                      | 0,00  | 0,00                  |
| Contribution Fonds Résilience - Convention n°2020-26         | N                             | 0,00            | -   | 55 380,00                        | 0,00                                  |                            |            | 0,000  | 0,00                  | 0,00                      | 0,00  | 0,00                  |

| Nature<br>(Pour chaque ligne, indiquer le numéro de contrat) | Emprunts et dettes au 01/01/N |                 |   |                                  |                                       |                            |            |  |                       |                           |   |                       |
|--|-------------------------------|-----------------|---|----------------------------------|---------------------------------------|----------------------------|------------|--|-----------------------|---------------------------|---|-----------------------|
|  | Couverture ?<br>O/N<br>(10)   | Montant couvert | Catégorie<br>d'emprunt<br>après<br>couverture<br>éventuelle<br>(11) | Capital restant dû au<br>01/01/N | Durée<br>résiduelle<br>(en<br>années) | Taux d'intérêt             |            |  | Annuité de l'exercice |                           |   | ICNE de<br>l'exercice |
|  |                               |                 |   |                                  |                                       | Type<br>de<br>taux<br>(12) | Index (13) | Niveau<br>de taux<br>d'intérêt<br>à la date<br>de vote<br>du<br>budget<br>(14) | Capital               | Charges d'intérêt<br>(15) | Intérêts perçus<br>(le cas échéant)<br>(16) |                       |
| Contribution Fonds Résilience - Convention n°2020-27         | N                             | 0,00            | -   | 267 936,00                       | 0,00                                  |                            |            | 0,000  | 0,00                  | 0,00                      | 0,00  | 0,00                  |
| Contribution Fonds Résilience - Convention n°2020-28         | N                             | 0,00            | -   | 37 042,00                        | 0,00                                  |                            |            | 0,000  | 0,00                  | 0,00                      | 0,00  | 0,00                  |
| Contribution Fonds Résilience - Convention n°2020-29         | N                             | 0,00            | -   | 57 264,00                        | 0,00                                  |                            |            | 0,000  | 0,00                  | 0,00                      | 0,00  | 0,00                  |
| Contribution Fonds Résilience - Convention n°2020-3          | N                             | 0,00            | -   | 58 000,00                        | 0,00                                  |                            |            | 0,000  | 0,00                  | 0,00                      | 0,00  | 0,00                  |
| Contribution Fonds Résilience - Convention n°2020-30         | N                             | 0,00            | -   | 1 400 000,00                     | 0,00                                  |                            |            | 0,000  | 0,00                  | 0,00                      | 0,00  | 0,00                  |
| Contribution Fonds Résilience - Convention n°2020-31         | N                             | 0,00            | -   | 60 000,00                        | 0,00                                  |                            |            | 0,000  | 0,00                  | 0,00                      | 0,00  | 0,00                  |
| Contribution Fonds Résilience - Convention n°2020-32         | N                             | 0,00            | -   | 50 000,00                        | 0,00                                  |                            |            | 0,000  | 0,00                  | 0,00                      | 0,00  | 0,00                  |
| Contribution Fonds Résilience - Convention n°2020-33         | N                             | 0,00            | -   | 70 594,00                        | 0,00                                  |                            |            | 0,000  | 0,00                  | 0,00                      | 0,00  | 0,00                  |
| Contribution Fonds Résilience - Convention n°2020-34         | N                             | 0,00            | -   | 70 000,00                        | 0,00                                  |                            |            | 0,000  | 0,00                  | 0,00                      | 0,00  | 0,00                  |
| Contribution Fonds Résilience - Convention n°2020-35         | N                             | 0,00            | -   | 199 058,00                       | 0,00                                  |                            |            | 0,000  | 0,00                  | 0,00                      | 0,00  | 0,00                  |
| Contribution Fonds Résilience - Convention n°2020-36         | N                             | 0,00            | -   | 69 290,00                        | 0,00                                  |                            |            | 0,000  | 0,00                  | 0,00                      | 0,00  | 0,00                  |
| Contribution Fonds Résilience - Convention n°2020-37         | N                             | 0,00            | -   | 88 752,00                        | 0,00                                  |                            |            | 0,000  | 0,00                  | 0,00                      | 0,00  | 0,00                  |
| Contribution Fonds Résilience - Convention n°2020-38         | N                             | 0,00            | -   | 112 680,00                       | 0,00                                  |                            |            | 0,000  | 0,00                  | 0,00                      | 0,00  | 0,00                  |
| Contribution Fonds Résilience - Convention n°2020-39         | N                             | 0,00            | -   | 600 000,00                       | 0,00                                  |                            |            | 0,000  | 0,00                  | 0,00                      | 0,00  | 0,00                  |
| Contribution Fonds Résilience - Convention n°2020-4          | N                             | 0,00            | -   | 57 564,00                        | 0,00                                  |                            |            | 0,000  | 0,00                  | 0,00                      | 0,00  | 0,00                  |
| Contribution Fonds Résilience - Convention n°2020-40         | N                             | 0,00            | -   | 33 182,00                        | 0,00                                  |                            |            | 0,000  | 0,00                  | 0,00                      | 0,00  | 0,00                  |
| Contribution Fonds Résilience - Convention n°2020-41         | N                             | 0,00            | -   | 46 000,00                        | 0,00                                  |                            |            | 0,000  | 0,00                  | 0,00                      | 0,00  | 0,00                  |
| Contribution Fonds Résilience - Convention n°2020-42         | N                             | 0,00            | -   | 135 770,00                       | 0,00                                  |                            |            | 0,000  | 0,00                  | 0,00                      | 0,00  | 0,00                  |

| Nature<br>(Pour chaque ligne, indiquer le numéro de contrat) | Emprunts et dettes au 01/01/N |                 |   |                                  |                                       |                            |            |  |                       |                           |   |                       |
|--|-------------------------------|-----------------|---|----------------------------------|---------------------------------------|----------------------------|------------|--|-----------------------|---------------------------|---|-----------------------|
|  | Couverture ?<br>O/N<br>(10)   | Montant couvert | Catégorie<br>d'emprunt<br>après<br>couverture<br>éventuelle<br>(11) | Capital restant dû au<br>01/01/N | Durée<br>résiduelle<br>(en<br>années) | Taux d'intérêt             |            |  | Annuité de l'exercice |                           |   | ICNE de<br>l'exercice |
|  |                               |                 |   |                                  |                                       | Type<br>de<br>taux<br>(12) | Index (13) | Niveau<br>de taux<br>d'intérêt<br>à la date<br>de vote<br>du<br>budget<br>(14) | Capital               | Charges d'intérêt<br>(15) | Intérêts perçus<br>(le cas échéant)<br>(16) |                       |
| Contribution Fonds Résilience - Convention n°2020-43         | N                             | 0,00            | -   | 40 000,00                        | 0,00                                  |                            |            | 0,000  | 0,00                  | 0,00                      | 0,00  | 0,00                  |
| Contribution Fonds Résilience - Convention n°2020-44         | N                             | 0,00            | -   | 42 662,00                        | 0,00                                  |                            |            | 0,000  | 0,00                  | 0,00                      | 0,00  | 0,00                  |
| Contribution Fonds Résilience - Convention n°2020-45         | N                             | 0,00            | -   | 300 000,00                       | 0,00                                  |                            |            | 0,000  | 0,00                  | 0,00                      | 0,00  | 0,00                  |
| Contribution Fonds Résilience - Convention n°2020-46         | N                             | 0,00            | -   | 238 000,00                       | 0,00                                  |                            |            | 0,000  | 0,00                  | 0,00                      | 0,00  | 0,00                  |
| Contribution Fonds Résilience - Convention n°2020-47         | N                             | 0,00            | -   | 250 000,00                       | 0,00                                  |                            |            | 0,000  | 0,00                  | 0,00                      | 0,00  | 0,00                  |
| Contribution Fonds Résilience - Convention n°2020-48         | N                             | 0,00            | -   | 50 000,00                        | 0,00                                  |                            |            | 0,000  | 0,00                  | 0,00                      | 0,00  | 0,00                  |
| Contribution Fonds Résilience - Convention n°2020-49         | N                             | 0,00            | -   | 28 516,00                        | 0,00                                  |                            |            | 0,000  | 0,00                  | 0,00                      | 0,00  | 0,00                  |
| Contribution Fonds Résilience - Convention n°2020-5          | N                             | 0,00            | -   | 75 922,00                        | 0,00                                  |                            |            | 0,000  | 0,00                  | 0,00                      | 0,00  | 0,00                  |
| Contribution Fonds Résilience - Convention n°2020-50         | N                             | 0,00            | -   | 40 000,00                        | 0,00                                  |                            |            | 0,000  | 0,00                  | 0,00                      | 0,00  | 0,00                  |
| Contribution Fonds Résilience - Convention n°2020-51         | N                             | 0,00            | -   | 72 480,00                        | 0,00                                  |                            |            | 0,000  | 0,00                  | 0,00                      | 0,00  | 0,00                  |
| Contribution Fonds Résilience - Convention n°2020-52         | N                             | 0,00            | -   | 31 956,00                        | 0,00                                  |                            |            | 0,000  | 0,00                  | 0,00                      | 0,00  | 0,00                  |
| Contribution Fonds Résilience - Convention n°2020-53         | N                             | 0,00            | -   | 215 000,00                       | 0,00                                  |                            |            | 0,000  | 0,00                  | 0,00                      | 0,00  | 0,00                  |
| Contribution Fonds Résilience - Convention n°2020-54         | N                             | 0,00            | -   | 100 000,00                       | 0,00                                  |                            |            | 0,000  | 0,00                  | 0,00                      | 0,00  | 0,00                  |
| Contribution Fonds Résilience - Convention n°2020-55         | N                             | 0,00            | -   | 50 000,00                        | 0,00                                  |                            |            | 0,000  | 0,00                  | 0,00                      | 0,00  | 0,00                  |
| Contribution Fonds Résilience - Convention n°2020-56         | N                             | 0,00            | -   | 124 872,00                       | 0,00                                  |                            |            | 0,000  | 0,00                  | 0,00                      | 0,00  | 0,00                  |
| Contribution Fonds Résilience - Convention n°2020-57         | N                             | 0,00            | -   | 38 000,00                        | 0,00                                  |                            |            | 0,000  | 0,00                  | 0,00                      | 0,00  | 0,00                  |
| Contribution Fonds Résilience - Convention n°2020-58         | N                             | 0,00            | -   | 23 247,00                        | 0,00                                  |                            |            | 0,000  | 0,00                  | 0,00                      | 0,00  | 0,00                  |
| Contribution Fonds Résilience - Convention n°2020-59         | N                             | 0,00            | -   | 420 000,00                       | 0,00                                  |                            |            | 0,000  | 0,00                  | 0,00                      | 0,00  | 0,00                  |

| Nature<br>(Pour chaque ligne, indiquer le numéro de contrat) | Emprunts et dettes au 01/01/N |                 |   |                                  |                                       |                            |            |  |                       |                           |   |                       |
|--|-------------------------------|-----------------|---|----------------------------------|---------------------------------------|----------------------------|------------|--|-----------------------|---------------------------|---|-----------------------|
|  | Couverture ?<br>O/N<br>(10)   | Montant couvert | Catégorie<br>d'emprunt<br>après<br>couverture<br>éventuelle<br>(11) | Capital restant dû au<br>01/01/N | Durée<br>résiduelle<br>(en<br>années) | Taux d'intérêt             |            |  | Annuité de l'exercice |                           |   | ICNE de<br>l'exercice |
|  |                               |                 |   |                                  |                                       | Type<br>de<br>taux<br>(12) | Index (13) | Niveau<br>de taux<br>d'intérêt<br>à la date<br>de vote<br>du<br>budget<br>(14) | Capital               | Charges d'intérêt<br>(15) | Intérêts perçus<br>(le cas échéant)<br>(16) |                       |
| Contribution Fonds Résilience - Convention n°2020-6          | N                             | 0,00            | -   | 60 000,00                        | 0,00                                  |                            |            | 0,000  | 0,00                  | 0,00                      | 0,00  | 0,00                  |
| Contribution Fonds Résilience - Convention n°2020-60         | N                             | 0,00            | -   | 34 794,00                        | 0,00                                  |                            |            | 0,000  | 0,00                  | 0,00                      | 0,00  | 0,00                  |
| Contribution Fonds Résilience - Convention n°2020-61         | N                             | 0,00            | -   | 61 738,00                        | 0,00                                  |                            |            | 0,000  | 0,00                  | 0,00                      | 0,00  | 0,00                  |
| Contribution Fonds Résilience - Convention n°2020-62         | N                             | 0,00            | -   | 97 620,00                        | 0,00                                  |                            |            | 0,000  | 0,00                  | 0,00                      | 0,00  | 0,00                  |
| Contribution Fonds Résilience - Convention n°2020-63         | N                             | 0,00            | -   | 32 506,00                        | 0,00                                  |                            |            | 0,000  | 0,00                  | 0,00                      | 0,00  | 0,00                  |
| Contribution Fonds Résilience - Convention n°2020-64         | N                             | 0,00            | -   | 19 636,00                        | 0,00                                  |                            |            | 0,000  | 0,00                  | 0,00                      | 0,00  | 0,00                  |
| Contribution Fonds Résilience - Convention n°2020-65         | N                             | 0,00            | -   | 50 000,00                        | 0,00                                  |                            |            | 0,000  | 0,00                  | 0,00                      | 0,00  | 0,00                  |
| Contribution Fonds Résilience - Convention n°2020-66         | N                             | 0,00            | -   | 192 000,00                       | 0,00                                  |                            |            | 0,000  | 0,00                  | 0,00                      | 0,00  | 0,00                  |
| Contribution Fonds Résilience - Convention n°2020-67         | N                             | 0,00            | -   | 72 436,00                        | 0,00                                  |                            |            | 0,000  | 0,00                  | 0,00                      | 0,00  | 0,00                  |
| Contribution Fonds Résilience - Convention n°2020-68         | N                             | 0,00            | -   | 36 900,00                        | 0,00                                  |                            |            | 0,000  | 0,00                  | 0,00                      | 0,00  | 0,00                  |
| Contribution Fonds Résilience - Convention n°2020-69         | N                             | 0,00            | -   | 1 626 986,00                     | 0,00                                  |                            |            | 0,000  | 0,00                  | 0,00                      | 0,00  | 0,00                  |
| Contribution Fonds Résilience - Convention n°2020-7          | N                             | 0,00            | -   | 50 000,00                        | 0,00                                  |                            |            | 0,000  | 0,00                  | 0,00                      | 0,00  | 0,00                  |
| Contribution Fonds Résilience - Convention n°2020-70         | N                             | 0,00            | -   | 70 828,00                        | 0,00                                  |                            |            | 0,000  | 0,00                  | 0,00                      | 0,00  | 0,00                  |
| Contribution Fonds Résilience - Convention n°2020-71         | N                             | 0,00            | -   | 250 000,00                       | 0,00                                  |                            |            | 0,000  | 0,00                  | 0,00                      | 0,00  | 0,00                  |
| Contribution Fonds Résilience - Convention n°2020-72         | N                             | 0,00            | -   | 150 000,00                       | 0,00                                  |                            |            | 0,000  | 0,00                  | 0,00                      | 0,00  | 0,00                  |
| Contribution Fonds Résilience - Convention n°2020-73         | N                             | 0,00            | -   | 2 000 000,00                     | 0,00                                  |                            |            | 0,000  | 0,00                  | 0,00                      | 0,00  | 0,00                  |
| Contribution Fonds Résilience - Convention n°2020-74         | N                             | 0,00            | -   | 90 000,00                        | 0,00                                  |                            |            | 0,000  | 0,00                  | 0,00                      | 0,00  | 0,00                  |
| Contribution Fonds Résilience - Convention n°2020-75         | N                             | 0,00            | -   | 162 000,00                       | 0,00                                  |                            |            | 0,000  | 0,00                  | 0,00                      | 0,00  | 0,00                  |

| Nature<br>(Pour chaque ligne, indiquer le numéro de contrat) | Emprunts et dettes au 01/01/N |                 |   |                                  |                                       |                            |            |  |                       |                           |   |                       |
|--|-------------------------------|-----------------|---|----------------------------------|---------------------------------------|----------------------------|------------|--|-----------------------|---------------------------|---|-----------------------|
|  | Couverture ?<br>O/N<br>(10)   | Montant couvert | Catégorie<br>d'emprunt<br>après<br>couverture<br>éventuelle<br>(11) | Capital restant dû au<br>01/01/N | Durée<br>résiduelle<br>(en<br>années) | Taux d'intérêt             |            |  | Annuité de l'exercice |                           |   | ICNE de<br>l'exercice |
|  |                               |                 |   |                                  |                                       | Type<br>de<br>taux<br>(12) | Index (13) | Niveau<br>de taux<br>d'intérêt<br>à la date<br>de vote<br>du<br>budget<br>(14) | Capital               | Charges d'intérêt<br>(15) | Intérêts perçus<br>(le cas échéant)<br>(16) |                       |
| Contribution Fonds Résilience - Convention n°2020-76         | N                             | 0,00            | -   | 88 364,00                        | 0,00                                  |                            |            | 0,000  | 0,00                  | 0,00                      | 0,00  | 0,00                  |
| Contribution Fonds Résilience - Convention n°2020-77         | N                             | 0,00            | -   | 60 288,00                        | 0,00                                  |                            |            | 0,000  | 0,00                  | 0,00                      | 0,00  | 0,00                  |
| Contribution Fonds Résilience - Convention n°2020-8          | N                             | 0,00            | -   | 60 000,00                        | 0,00                                  |                            |            | 0,000  | 0,00                  | 0,00                      | 0,00  | 0,00                  |
| Contribution Fonds Résilience - Convention n°2020-9          | N                             | 0,00            | -   | 59 708,00                        | 0,00                                  |                            |            | 0,000  | 0,00                  | 0,00                      | 0,00  | 0,00                  |
| Convention de partenariat                                    | N                             | 0,00            | -   | 6 000 000,00                     | 0,00                                  |                            |            | 0,000  | 0,00                  | 0,00                      | 0,00  | 0,00                  |
| Total général  |                               | 117 262 967,73  |   | 1 987 482 394,53                 |                                       |                            |            |  | 121 887 026,64        | 26 413 713,40             | 681 890,39                                  | 6 785 808,15          |

(9) S'agissant des emprunts assortis d'une ligne de trésorerie, il faut faire ressortir le remboursement du capital de la dette prévue pour l'exercice correspondant au véritable endettement.

(10) Si l'emprunt est soumis à couverture, il convient de compléter le tableau « détail des opérations de couverture ».

(11) Catégorie d'emprunt. Exemple A-1 (cf. la classification des emprunts suivant la typologie de la circulaire IOCB1015077C du 25 juin 2010 sur les produits financiers offerts aux collectivités territoriales).

(12) Type de taux d'intérêt après opérations de couverture : F : fixe ; V : variable simple ; C : complexe (c'est-à-dire un taux variable qui n'est pas seulement défini comme la simple addition d'un taux usuel de référence et d'une marge exprimée en point de pourcentage).

(13) Mentionner l'index en cours au 01/01/N après opérations de couverture.

(14) Taux après opérations de couverture éventuelles. Pour les emprunts à taux variable, indiquer le niveau à la date de vote du budget.

(15) Il s'agit des intérêts dus au titre du contrat initial et comptabilisés à l'article 66111 « Intérêts réglés à l'échéance » (intérêts décaissés) et intérêts éventuels dus au titre du contrat d'échange éventuel et comptabilisés à l'article 668.

(16) Indiquer les intérêts éventuellement reçus au titre du contrat d'échange éventuel et comptabilisés au 768.



|   |      |
|---|------|
| IV – ANNEXES  | IV   |
| ANNEXES PATRIMONIALES – ETAT DE LA DETTE – REPARTITION DES EMPRUNTS PAR STRUCTURE DE TAUX | B1.3 |

B1.3 – REPARTITION DES EMPRUNTS PAR STRUCTURE DE TAUX (HORS A1)

| Emprunts ventilés par structure de taux selon le risque le plus élevé (Pour chaque ligne, indiquer le numéro de contrat) (1) | Organisme prêteur ou chef de file | Nominal (2)   | Capital restant dû au 01/01/N (3) | Type d'indices (4) | Durée du contrat | Dates des périodes bonifiées   | Taux minimal (5)                                       | Taux maximal (6)   | Coût de sortie (7) | Taux maximal après couverture éventuelle (8)   | Niveau du taux à la date de vote du budget (9) | Intérêts à payer au cours de l'exercice (10) | Intérêts à percevoir au cours de l'exercice (le cas échéant) (11) | % par type de taux selon le capital restant dû |
|--|-----------------------------------|---------------|-----------------------------------|--------------------|------------------|--|--|--|--------------------|--|--|--|---|--|
| Echange de taux, taux variable simple plafonné (cap) ou encadré (tunnel) (A)   |                                   |               |                                   |                    |                  |  |  |  |                    |  |  |  |   |  |
| 20074  | Dexia                             | 20 000 000,00 | 1 333 333,38                      | 2                  | 15,00            |  | 2,095*Inflation INSEE hors tabac + Tunnel mini : 2,00% | 2,095*Inflation INSEE hors tabac + Tunnel maxi : 5,75%   | 0,00               | 5,75 %   | 3,381  | 45 047,34                                    | 0,00  | 0,07   |
| TOTAL (A)  |                                   | 20 000 000,00 | 1 333 333,38                      |                    |                  |  |  |  | 0,00               |  |  | 45 047,34                                    | 0,00  | 0,07   |
| Barrière simple (B)  |                                   |               |                                   |                    |                  |  |  |  |                    |  |  |  |   |  |
| TOTAL (B)  |                                   | 0,00          | 0,00                              |                    |                  |  |  |  | 0,00               |  |  | 0,00   | 0,00  | 0,00   |
| Option d'échange (C)   |                                   |               |                                   |                    |                  |  |  |  |                    |  |  |  |   |  |
| TOTAL (C)  |                                   | 0,00          | 0,00                              |                    |                  |  |  |  | 0,00               |  |  | 0,00   | 0,00  | 0,00   |
| Multiplicateur jusqu'à 3 ou multiplicateur jusqu'à 5 capé (D)  |                                   |               |                                   |                    |                  |  |  |  |                    |  |  |  |   |  |
| 20084  | The Royal Bank of Canada          | 40 000 000,00 | 13 000 000,00                     | 1                  | 20,00            | 07/04/2008 -<br>07/04/2010 ;<br>07/04/2010 -<br>07/04/2023 ;<br>07/04/2023 -<br>07/04/2028 | Taux fixe à 3,26%                                      | Si EUR 12 mois 4,4 alors 3,26% sinon 3,26 + Max entre 2,2 X EUR 12 mois - 7 et 0, marge cumulative | 0,00               | Si EUR 12 mois - 4,4 alors 3,26% sinon 3,26 + Max entre 2,2 X EUR 12 mois - 7 et 0, marge cumulative | 3,871  | 463 170,20                                   | 0,00  | 0,65   |
| TOTAL (D)  |                                   | 40 000 000,00 | 13 000 000,00                     |                    |                  |  |  |  | 0,00               |  |  | 463 170,20                                   | 0,00  | 0,65   |
| Multiplicateur jusqu'à 5 (E)   |                                   |               |                                   |                    |                  |  |  |  |                    |  |  |  |   |  |
| TOTAL (E)  |                                   | 0,00          | 0,00                              |                    |                  |  |  |  | 0,00               |  |  | 0,00   | 0,00  | 0,00   |
| Autres types de structures (F)   |                                   |               |                                   |                    |                  |  |  |  |                    |  |  |  |   |  |
| TOTAL (F)  |                                   | 0,00          | 0,00                              |                    |                  |  |  |  | 0,00               |  |  | 0,00   | 0,00  | 0,00   |

| Emprunts ventilés par structure de taux selon le risque le plus élevé (Pour chaque ligne, indiquer le numéro de contrat) (1) | Organisme prêteur ou chef de file | Nominal (2)   | Capital restant dû au 01/01/N (3) | Type d'indices (4) | Durée du contrat | Dates des périodes bonifiées | Taux minimal (5) | Taux maximal (6) | Coût de sortie (7) | Taux maximal après couverture éventuelle (8) | Niveau du taux à la date de vote du budget (9) | Intérêts à payer au cours de l'exercice (10) | Intérêts à percevoir au cours de l'exercice (le cas échéant) (11) | % par type de taux selon le capital restant dû |
|--|-----------------------------------|---------------|-----------------------------------|--------------------|------------------|------------------------------|------------------|------------------|--------------------|--|--|--|---|--|
| TOTAL GENERAL  |                                   | 60 000 000,00 | 14 333 333,38                     |                    |                  |                              |                  |                  | 0,00               |  |  | 508 217,54                                   | 0,00  | 0,72   |

(1) Répartir les emprunts selon le type de structure de taux (de A à F selon la classification de la charte de bonne conduite) en fonction du risque le plus élevé à courir sur toute la durée de vie du contrat de prêt et après opérations de couverture éventuelles.

(2) Nominal : montant emprunté à l'origine. En cas de couverture partielle d'un emprunt, indiquer séparément sur deux lignes la part du nominal couvert et la part non couverte.

(3) En cas de couverture partielle d'un emprunt, indiquer séparément sur deux lignes la part du capital restant dû couvert et la part non couverte.

(4) Indiquer la classification de l'indice sous-jacent suivant la typologie de la circulaire du 25 juin 2010 sur les produits financiers (de 1 à 6). 1 : Indice zone euro / 2 : Indices inflation française ou zone euro ou écart entre ces indices / 3 : Ecart indice zone euro / 4 : Indices hors zone euro ou écart d'indices dont l'un est hors zone euro / 5 : écarts d'indices hors zone euro / 6 : autres indices.

(5) Taux hors opération de couverture. Indiquer le montant, l'index ou la formule correspondant au taux minimal du contrat de prêt sur toute la durée du contrat.

(6) Taux hors opération de couverture. Indiquer le montant, l'index ou la formule correspondant au taux maximal du contrat de prêt sur toute la durée du contrat.

(7) Coût de sortie : indiquer le montant de l'indemnité contractuelle de remboursement définitif de l'emprunt au 01/01/N ou le cas échéant, à la prochaine date d'échéance.

(8) Montant, index ou formule.

(9) Indiquer le niveau de taux après opérations de couverture éventuelles. Pour les emprunts à taux variables, indiquer le niveau du taux à la date de vote du budget.

(10) Indiquer les intérêts à payer au titre du contrat initial et comptabilisés à l'article 66111 et des intérêts éventuels à payer au titre du contrat d'échange et comptabilisés à l'article 668.

(11) Indiquer les intérêts à percevoir au titre du contrat d'échange et comptabilisés au 768.

|  |             |
|--|-------------|
| <b>IV – ANNEXES</b>  | <b>IV</b>   |
| <b>ANNEXES PATRIMONIALES – ETAT DE LA DETTE – TYPOLOGIE DE LA REPARTITION DE L'ENCOURS</b> | <b>B1.4</b> |

**B1.4 – TYPOLOGIE DE LA REPARTITION DE L'ENCOURS (1)**

| Indices sous-jacents   |                    | (1)<br>Indices zone euro | (2)<br>Indices inflation française<br>ou zone euro ou écart entre<br>ces indices | (3)<br>Ecart d'indices zone euro | (4)<br>Indices hors zone euro et<br>écarts d'indices dont l'un<br>est un indice hors zone<br>euro | (5)<br>Ecart d'indices hors zone<br>euro | (6)<br>Autres indices |
|--|--------------------|--------------------------|--|----------------------------------|---|--|-----------------------|
| Structure  |                    |                          |  |                                  |   |  |                       |
| (A) Taux fixe simple. Taux variable simple. Echange de taux fixe contre taux variable ou inversement. Echange de taux structuré contre taux variable ou taux fixe (sens unique). Taux variable simple plafonné ( <b>cap</b> ) ou encadré ( <b>tunnel</b> ) | Nombre de produits | 85                       | 1  |                                  |   |  |                       |
|  | % de l'encours     | 98,11                    | 0,07   |                                  |   |  |                       |
|  | Montant en euros   | 1 950 035 936,15         | 1 333 333,38   |                                  |   |  |                       |
| (B) Barrière simple. Pas d'effet de levier   | Nombre de produits |                          |  |                                  |   |  |                       |
|  | % de l'encours     |                          |  |                                  |   |  |                       |
|  | Montant en euros   |                          |  |                                  |   |  |                       |
| (C) Option d'échange ( <b>swaption</b> )   | Nombre de produits |                          |  |                                  |   |  |                       |
|  | % de l'encours     |                          |  |                                  |   |  |                       |
|  | Montant en euros   |                          |  |                                  |   |  |                       |
| (D) Multiplicateur jusqu'à 3 ; multiplicateur jusqu'à 5 capé   | Nombre de produits | 1                        |  |                                  |   |  |                       |
|  | % de l'encours     | 0,65                     |  |                                  |   |  |                       |
|  | Montant en euros   | 13 000 000,00            |  |                                  |   |  |                       |
| (E) Multiplicateur jusqu'à 5   | Nombre de produits |                          |  |                                  |   |  |                       |
|  | % de l'encours     |                          |  |                                  |   |  |                       |
|  | Montant en euros   |                          |  |                                  |   |  |                       |
| (F) Autres types de structures   | Nombre de produits |                          |  |                                  |   |  |                       |
|  | % de l'encours     |                          |  |                                  |   |  |                       |
|  | Montant en euros   |                          |  |                                  |   |  |                       |

(1) Cette annexe retrace le stock de dette au 01/01/N après opérations de couverture éventuelles.

|   |             |
|---|-------------|
| <b>IV – ANNEXES</b>   | <b>IV</b>   |
| <b>ANNEXES PATRIMONIALES – ETAT DE LA DETTE – DETAIL DES OPERATIONS DE COUVERTURE</b> | <b>B1.5</b> |

**B1.5 – DETAIL DES OPERATIONS DE COUVERTURE (1)**

| Instruments de couverture<br>(Pour chaque ligne, indiquer le numéro de contrat) | Emprunt couvert                |                               |                        | Instrument de couverture |                        |  |   |                          |                        |   |                                  |                                     |                                      |
|---|--------------------------------|-------------------------------|------------------------|--------------------------|------------------------|--|---|--------------------------|------------------------|---|----------------------------------|-------------------------------------|--------------------------------------|
|   | Référence de l'emprunt couvert | Capital restant dû au 01/01/N | Date de fin du contrat | Organisme co-contractant | Type de couverture (3) | Nature de la couverture (change ou taux) | Notionnel de l'instrument de couverture | Date de début du contrat | Date de fin du contrat | Périodicité de règlement des intérêts (4) | Montant des commissions diverses | Primes éventuelles                  |                                      |
|   |                                |                               |                        |                          |                        |  |   |                          |                        |   |                                  | Primes payées pour l'achat d'option | Primes reçues pour la vente d'option |
| Taux fixe (total)   |                                | 111 237 967,46                |                        |                          |                        |  | 100 387 967,73                          |                          |                        |   | 0,00                             | 0,00                                | 0,00                                 |
| Couverture n°2  | Obligataire - 20086            | 1 750 000,00                  | 19/12/2028             | Crédit Coopératif        | swap                   | taux                                     | 1 750 000,00                            | 19/12/2011               | 19/12/2028             | A   | 0,00                             | 0,00                                | 0,00                                 |
| Couverture n°3  | 200871                         | 23 100 000,00                 | 01/12/2028             | Société Générale         | swap                   | taux                                     | 12 250 000,00                           | 08/12/2008               | 01/12/2028             | T   | 0,00                             | 0,00                                | 0,00                                 |
| Couverture n°5  | 20103 - Intermédié CE          | 2 163 046,64                  | 25/03/2030             | Crédit Agricole CIB      | swap                   | taux                                     | 2 163 046,74                            | 27/06/2011               | 25/03/2030             | T   | 0,00                             | 0,00                                | 0,00                                 |
| Couverture n°5  | 20101 - Intermédié CE          | 2 500 465,57                  | 25/03/2030             | Crédit Agricole CIB      | swap                   | taux                                     | 2 500 465,68                            | 27/06/2011               | 25/03/2030             | T   | 0,00                             | 0,00                                | 0,00                                 |
| Couverture n°5  | 20102 - Intermédié CE          | 2 914 931,25                  | 25/03/2030             | Crédit Agricole CIB      | swap                   | taux                                     | 2 914 931,38                            | 27/06/2011               | 25/03/2030             | T   | 0,00                             | 0,00                                | 0,00                                 |
| Couverture n°6  | 20133                          | 46 666 666,72                 | 20/12/2033             | ARKEA                    | swap                   | taux                                     | 46 666 666,72                           | 20/06/2017               | 20/12/2033             | T   | 0,00                             | 0,00                                | 0,00                                 |
| Couverture n°7  | 20071                          | 32 142 857,28                 | 01/05/2032             | ARKEA                    | swap                   | taux                                     | 32 142 857,21                           | 01/08/2017               | 01/05/2032             | T   | 0,00                             | 0,00                                | 0,00                                 |
| Taux variable simple (total)  |                                | 16 875 000,00                 |                        |                          |                        |  | 16 875 000,00                           |                          |                        |   | 0,00                             | 0,00                                | 0,00                                 |
| Couverture n°4  | 20085                          | 16 875 000,00                 | 01/08/2028             | Crédit Agricole CIB      | swap                   | taux                                     | 16 875 000,00                           | 01/11/2008               | 01/08/2028             | T   | 0,00                             | 0,00                                | 0,00                                 |
| Taux complexe (total) (2)   |                                | 0,00                          |                        |                          |                        |  | 0,00                                    |                          |                        |   | 0,00                             | 0,00                                | 0,00                                 |
| Total   |                                | 128 112 967,46                |                        |                          |                        |  | 117 262 967,73                          |                          |                        |   | 0,00                             | 0,00                                | 0,00                                 |

(1) Si un instrument couvre plusieurs emprunts, distinguer une ligne par emprunt couvert.

(2) Il s'agit d'un taux variable qui n'est pas défini comme la simple addition d'un taux usuel de référence et d'une marge exprimée en point de pourcentage.

(3) Indiquer s'il s'agit d'un swap, d'une option (cap, floor, tunnel, swaption).

(4) Indiquer la périodicité de règlement des intérêts : A : annuelle, M : mensuelle, B : bimestrielle, S : semestrielle, T : trimestrielle, X : autre.

|   |             |
|---|-------------|
| <b>IV – ANNEXES</b>   | <b>IV</b>   |
| <b>ANNEXES PATRIMONIALES – ETAT DE LA DETTE – DETAIL DES OPERATIONS DE COUVERTURE</b> | <b>B1.5</b> |

**B1.5 – DETAIL DES OPERATIONS DE COUVERTURE (1) (suite)**

| Instruments de couverture<br>(Pour chaque ligne, indiquer le<br>numéro de contrat) | Effet de l'instrument de couverture |                         |                       |  |                |   |                |                                  |                                  |
|--|-------------------------------------|-------------------------|-----------------------|--|----------------|---|----------------|----------------------------------|----------------------------------|
|  | Référence de l'emprunt<br>couvert   | Taux payé               |                       | Taux reçu (7)  |                | Charges et produits constatés depuis l'origine du contrat |                | Catégorie d'emprunt (8)          |                                  |
|  |                                     | Index<br>(5)            | Niveau de taux<br>(6) | Index  | Niveau de taux | Charges c/668   | Produits c/768 | Avant opération<br>de couverture | Après opération<br>de couverture |
| Taux fixe (total)  |                                     |                         |                       |  |                | 26 794 013,66   | 5 046 687,67   |                                  |                                  |
| Couverture n°2   | Obligataire - 20086                 | Taux fixe à 4,155 %     | 4,216                 | Euribor 12 mois + 1 %  | 0,552          | 1 391 463,34  | 443 292,47     | A-1                              | A-1                              |
| Couverture n°3   | 200871                              | Taux fixe à 3,599 %     | 3,702                 | Euribor 3 mois - 0,05 %  | -0,628         | 12 175 724,72   | 1 494 508,01   | A-1                              | A-1                              |
| Couverture n°5   | 20103 - Intermédié CE               | Taux fixe à 3,89 %      | 4,006                 | Euribor 3 mois + 0,63 %  | 0,070          | 1 562 904,77  | 274 126,63     | A-1                              | A-1                              |
| Couverture n°5   | 20101 - Intermédié CE               | Taux fixe à 3,89 %      | 4,006                 | Euribor 3 mois + 0,63 %  | 0,070          | 1 806 706,10  | 316 888,31     | A-1                              | A-1                              |
| Couverture n°5   | 20102 - Intermédié CE               | Taux fixe à 3,89 %      | 4,006                 | Euribor 3 mois + 0,63 %  | 0,070          | 2 106 177,40  | 369 414,26     | A-1                              | A-1                              |
| Couverture n°6   | 20133                               | Taux fixe à 1,366 %     | 1,393                 | Euribor 3 mois + 0,613 %   | 0,050          | 4 052 893,56  | 609 977,58     | A-1                              | A-1                              |
| Couverture n°7   | 20071                               | Taux fixe à 1,851 %     | 1,891                 | Euribor 3 mois + 1,172 %   | 0,625          | 3 698 143,77  | 1 538 480,41   | A-1                              | A-1                              |
| Taux variable simple (total)   |                                     |                         |                       |  |                | 2 207 794,09  | 8 963 005,52   |                                  |                                  |
| Couverture n°4   | 20085                               | Euribor 3 mois - 0,16 % | -0,726                | ((0,25*(Moyenne de Euribor 3<br>mois + T4M)) + (0,5*Inflation<br>française hors<br>tabac(Préfixé))) + 1,05 | 1,495          | 2 207 794,09  | 8 963 005,52   | A-1                              | A-1                              |
| Taux complexe (total) (2)  |                                     |                         |                       |  |                | 0,00  | 0,00           |                                  |                                  |
| Total  |                                     |                         |                       |  |                | 29 001 807,75   | 14 009 693,19  |                                  |                                  |

(5) Indiquer l'index utilisé ou la formule de taux.

(6) Pour les emprunts à taux variable, indiquer le niveau à la date de vote du budget.

(7) A compléter si l'instrument de couverture est un *swap*.

(8) Catégorie d'emprunt. Exemple A-1 (cf. la classification des emprunts suivant la typologie de la circulaire IOCB1015077C du 25 juin 2010 sur les produits financiers offerts aux collectivités territoriales).

|  |             |
|--|-------------|
| <b>IV – ANNEXES</b>  | <b>IV</b>   |
| <b>ANNEXES PATRIMONIALES – ETAT DE LA DETTE – DETTE POUR FINANCER L'EMPRUNT D'UN AUTRE ORGANISME</b> | <b>B1.6</b> |

**B1.6 – DETTE POUR FINANCER L'EMPRUNT D'UN AUTRE ORGANISME (1)**

| REPARTITION<br>PAR PRÊTEUR   | Dette en capital à l'origine (2) | Dette en capital au 01/01/N | Annuité à payer au cours de<br>l'exercice | Dont         |         |
|--|----------------------------------|-----------------------------|---|--------------|---------|
|  |                                  |                             |   | Intérêts (3) | Capital |
| TOTAL  | 0,00                             | 0,00                        | 0,00                                      | 0,00         | 0,00    |
| <u>Auprès des organismes de droit privé</u>  | 0,00                             | 0,00                        | 0,00                                      | 0,00         | 0,00    |
| <u>Auprès des organismes de droit public</u>   | 0,00                             | 0,00                        | 0,00                                      | 0,00         | 0,00    |
| <u>Dettes provenant d'émissions obligataires (ex : émissions publiques ou privées)</u> | 0,00                             | 0,00                        | 0,00                                      | 0,00         | 0,00    |

(1) Il s'agit des cas où une collectivité ou un établissement public accepte de prendre en charge l'emprunt au profit d'un autre organisme sans qu'il y ait pour autant transfert du contrat.

(2) La dette en capital à l'origine correspond à la part de dette prise en charge par la collectivité.

(3) Il s'agit des intérêts dus au titre du contrat initial et comptabilisés à l'article 66111 et des intérêts éventuels dus au titre du contrat d'échange et comptabilisés à l'article 668.

|  |      |
|--|------|
| IV – ANNEXES   | IV   |
| ANNEXES PATRIMONIALES – ETAT DE LA DETTE – AUTRES DETTES | B1.7 |

**B1.7 – AUTRES DETTES**

(Issues des engagements juridiques pris autres que ceux destinés à financer la prise en charge d'un emprunt)

|  |    |
|--|----|
| IV – ANNEXES   | IV |
| ANNEXES PATRIMONIALES – METHODES UTILISEES POUR LES AMORTISSEMENTS | B2 |

METHODES UTILISEES POUR LES AMORTISSEMENTS

| Procédure d'amortissement<br>(linéaire, dégressif, variable) | CHOIX DE L'ASSEMBLEE  | Durée (en années) | Délibération du |
|--|---|-------------------|-----------------|
|  | Biens de faible valeur- Seuil unitaire en deçà duquel les immobilisations de peu de valeur s'amortissent sur un an :<br>500 € |                   | 16/7/2021       |
|  | Catégories de biens amortis   |                   |                 |
| L  | Subventions finançant des biens mobiliers, du mat, des études ou des aides consenties aux E                                   | 5                 | 23/07/2021      |
| L  | Subventions finançant des biens immobiliers ou des installations  | 30                | 23/07/2021      |
| L  | Subventions finançant des infrastructures d'intérêt national  | 40                | 23/07/2021      |
| L  | Subventions d'équipement versées aux tiers - FEADER   | 1                 | 23/07/2021      |
| L  | Subventions pour acquisition de matériels ferroviaires versées entre 2005 et 2012   | 30                | 23/07/2021      |
| L  | Subventions pour acquisition de matériel ferroviaire  | 30                | 23/07/2021      |
| L  | Subventions pour acquisition d'infrastructures ferroviaires versées entre 2005 et 2012  | 50                | 23/07/2021      |
| L  | Subvention pour acquisition de bâtiments et installations ferroviaires  | 30                | 23/07/2021      |
| L  | Frais d'étude non suivis de réalisation   | 5                 | 23/07/2021      |
| L  | Frais de recherche et de développement  | 5                 | 23/07/2021      |
| L  | Frais d'insertion non suivis de réalisation   | 5                 | 23/07/2021      |
| L  | Concessions et droits similaires  | 2                 | 23/07/2021      |
| L  | Autres immobilisations incorporelles  | 5                 | 23/07/2021      |
| L  | Agencements et aménagements de terrains   | 15                | 23/07/2021      |
| L  | Construction (neuve ou réhabilitation) Extension  | 30                | 23/07/2021      |
| L  | Travaux d'adjonction ou d'amélioration  | 15                | 23/07/2021      |
| L  | Installations générales, agencements et aménagements de construction  | 15                | 23/07/2021      |
| L  | Réseaux   | 15                | 23/07/2021      |
| L  | Matériel et outillage technique + Autres installations, matériel et outillage techniques                                      | 12                | 23/07/2021      |
| L  | Collections et œuvres d'art   | 0                 | 23/07/2021      |
| L  | Installations générales, agencements et aménagements divers   | 15                | 23/07/2021      |
| L  | Matériel de transport ferroviaire   | 30                | 23/07/2021      |
| L  | Bateaux   | 20                | 23/07/2021      |
| L  | Autres matériels de transport   | 5                 | 23/07/2021      |
| L  | Matériel informatique   | 3                 | 23/07/2021      |
| L  | Matériel de bureau et mobiliers   | 10                | 23/07/2021      |
| L  | Matériel de téléphonie  | 10                | 23/07/2021      |
| L  | Matériel de téléphonie mobile   | 2                 | 23/07/2021      |
| L  | Autres immobilisations corporelles  | 10                | 23/07/2021      |
| L  | Fonds de solidarité national  | 5                 | 23/07/2021      |



|   |             |
|---|-------------|
| <b>IV – ANNEXES</b>   | <b>IV</b>   |
| <b>ANNEXES PATRIMONIALES – ETAT DES PROVISIONS CONSTITUEES AU 01/01/N</b> | <b>B3.1</b> |

## PROVISIONS CONSTITUEES AU 01/01/N

| Nature de la provision   | Montant de la provision de l'exercice (1)<br>A | Date de constitution de la provision | Montant des provisions constituées au 01/01/N<br>B | Montant total des provisions constituées<br>C = A + B | Montant des reprises de l'exercice<br>D | SOLDE<br>E = C - D |
|--|--|--------------------------------------|--|---|---|--------------------|
| <b>PROVISIONS SEMI-BUDGETAIRES (2)</b>   |  |                                      |  |   |   |                    |
| Provisions pour risques et charges (3)   | 0,00   |                                      | 5 508 433,20                                       | 5 508 433,20  | 315 762,91                              | 5 192 670,29       |
| Provisions pour litiges  | 0,00   |                                      | 0,00   | 0,00  | 0,00                                    | 0,00               |
| Provisions pour pertes de change   | 0,00   |                                      | 0,00   | 0,00  | 0,00                                    | 0,00               |
| Provisions pour gros entretiens ou grandes révisions   | 0,00   |                                      | 0,00   | 0,00  | 0,00                                    | 0,00               |
| Provisions pour garanties d'emprunt  | 0,00   |                                      | 0,00   | 0,00  | 0,00                                    | 0,00               |
| Autres provisions pour risques   | 0,00   |                                      | 4 649 148,00                                       | 4 649 148,00  | 0,00                                    | 4 649 148,00       |
| Jours disponibles sur CET au 31/12/2021, agents - catégorie A  | 0,00   | 31/12/2021                           | 2 806 426,00                                       | 2 806 426,00  | 0,00                                    | 2 806 426,00       |
| Jours disponibles sur CET au 31/12/2021, agents - catégorie B  | 0,00   | 31/12/2021                           | 1 071 537,00                                       | 1 071 537,00  | 0,00                                    | 1 071 537,00       |
| Jours disponibles sur CET au 31/12/2021, agents - catégorie C  | 0,00   | 31/12/2021                           | 659 061,00   | 659 061,00  | 0,00                                    | 659 061,00         |
| Jours disponibles sur CET au 31/12/2021, agents - emplois hors catégorie                             | 0,00   | 31/12/2021                           | 108 766,00   | 108 766,00  | 0,00                                    | 108 766,00         |
| Jours disponibles sur CET au 31/12/2021, agents - autre catégorie                                    | 0,00   | 31/12/2021                           | 3 358,00   | 3 358,00  | 0,00                                    | 3 358,00           |
| Dépréciations (3)  | 0,00   |                                      | 32 804 479,61                                      | 32 804 479,61   | 0,00                                    | 32 804 479,61      |
| - des immobilisations  | 0,00   |                                      | 17 308 702,07                                      | 17 308 702,07   | 0,00                                    | 17 308 702,07      |
| Baisse des capitaux pour SAEML La Folle Journée au 31/12/2020, capital social détenu en baisse       | 0,00   | 31/12/2019                           | 45 000,00  | 45 000,00   | 0,00                                    | 45 000,00          |
| Baisse des capitaux pour SEM Régionale des PDL au 31/12/2020, capital social détenu en baisse        | 0,00   | 31/12/2019                           | 1 883 047,32                                       | 1 883 047,32  | 0,00                                    | 1 883 047,32       |
| Baisse des capitaux pour SPL L-A Développement au 31/12/2020, capital social détenu en baisse        | 0,00   | 31/12/2021                           | 5 116,71   | 5 116,71  | 0,00                                    | 5 116,71           |
| Baisse des capitaux pour SPL Angers Loire Touri. Expo au 31/12/2020, capital social détenu en baisse | 0,00   | 31/12/2021                           | 133,54   | 133,54  | 0,00                                    | 133,54             |
| Baisse des capitaux pour Pays de la Loire Participations au 31/12/2020, capital social en baisse     | 0,00   | 31/12/2021                           | 8 697 643,76                                       | 8 697 643,76  | 0,00                                    | 8 697 643,76       |
| Dépréciation des prêts au 31/12/2021   | 0,00   | 31/12/2021                           | 6 677 760,74                                       | 6 677 760,74  | 0,00                                    | 6 677 760,74       |
| - des stocks et encours  | 0,00   |                                      | 0,00   | 0,00  | 0,00                                    | 0,00               |
| - des comptes de tiers   | 0,00   |                                      | 15 495 777,54                                      | 15 495 777,54   | 0,00                                    | 15 495 777,54      |
| Débiteur à risque, contentieux antérieur à N-1, impayé abnt transports voyageurs, titre 2019/250069  | 0,00   |                                      | 15,50  | 15,50   | 0,00                                    | 15,50              |
| Débiteur sous liquidation judiciaire, remboursement capital avance remboursable, titre 2011/2        | 0,00   | 17/12/2013                           | 250 000,00   | 250 000,00  | 0,00                                    | 250 000,00         |
| Débiteur sous liquidation judiciaire, rbst capital avance modernisation de navire , titre 2011/3052  | 0,00   | 17/12/2013                           | 3 448,67   | 3 448,67  | 0,00                                    | 3 448,67           |
| Débiteur sous liquidation judiciaire, rbst capital avance modernisation de navire , titre 2011/3053  | 0,00   | 17/12/2013                           | 3 434,47   | 3 434,47  | 0,00                                    | 3 434,47           |

| Nature de la provision   | Montant de la provision de l'exercice (1)<br>A | Date de constitution de la provision | Montant des provisions constituées au 01/01/N<br>B | Montant total des provisions constituées<br>C = A + B | Montant des reprises de l'exercice<br>D | SOLDE<br>E = C - D |
|--|--|--------------------------------------|--|---|---|--------------------|
| Débiteur sous liquidation judiciaire, rbst capital avance modernisation de navire , titre 2012/2163  | 0,00   | 17/12/2013                           | 13 737,86  | 13 737,86   | 0,00                                    | 13 737,86          |
| Débiteur sous liquidation judiciaire, rbst capital avance modernisation de navire , titre 2012/2164  | 0,00   | 17/12/2013                           | 13 794,69  | 13 794,69   | 0,00                                    | 13 794,69          |
| Débiteur sous liquidation judiciaire, paiement intérêts sur prêt P2RI, titre 2012/3076               | 0,00   | 17/12/2013                           | 4 066,67   | 4 066,67  | 0,00                                    | 4 066,67           |
| Débiteur sous liquidation judiciaire, remboursement capital prêt P2RI, titre 2012/3120               | 0,00   | 17/12/2013                           | 100 000,00   | 100 000,00  | 0,00                                    | 100 000,00         |
| Débiteur sous liquidation judiciaire, paiement intérêts sur prêt P2RI, titre 2012/3121               | 0,00   | 17/12/2013                           | 18 258,35  | 18 258,35   | 0,00                                    | 18 258,35          |
| Débiteur sous liquidation judiciaire, remboursement capital avance remboursable, titre 2011/2483     | 0,00   | 31/12/2014                           | 323 333,00   | 323 333,00  | 0,00                                    | 323 333,00         |
| Débiteur sous liquidation judiciaire, redevance pour occupation du domaine public , titre 2011/2759  | 0,00   | 31/12/2014                           | 10 569,39  | 10 569,39   | 0,00                                    | 10 569,39          |
| Débiteur sous liquidation judiciaire, redevance pour occupation du domaine public , titre 2011/2760  | 0,00   | 31/12/2014                           | 45 906,34  | 45 906,34   | 0,00                                    | 45 906,34          |
| Débiteur sous liquidation judiciaire, redevance pour occupation du domaine public , titre 2011/3005  | 0,00   | 31/12/2014                           | 48 056,06  | 48 056,06   | 0,00                                    | 48 056,06          |
| Débiteur sous liquidation judiciaire, remboursement capital prêt, titre 2012/2573                    | 0,00   | 31/12/2014                           | 333 333,00   | 333 333,00  | 0,00                                    | 333 333,00         |
| Débiteur sous liquidation judiciaire, remboursement capital prêt, titre 2012/3022                    | 0,00   | 31/12/2014                           | 333 334,00   | 333 334,00  | 0,00                                    | 333 334,00         |
| Débiteur sous liquidation judiciaire, redevance pour occupation du domaine public , titre 2012/546   | 0,00   | 31/12/2014                           | 7 265,19   | 7 265,19  | 0,00                                    | 7 265,19           |
| Débiteur sous liquidation judiciaire, paiement intérêts sur prêt P2RI, titre 2014/271                | 0,00   | 31/12/2014                           | 7 097,22   | 7 097,22  | 0,00                                    | 7 097,22           |
| Débiteur sous liquidation judiciaire, paiement intérêts sur prêt P2RI, titre 2014/1348               | 0,00   | 19/11/2015                           | 3 619,33   | 3 619,33  | 0,00                                    | 3 619,33           |
| Débiteur sous liquidation judiciaire, paiement intérêts sur prêt P2RI, titre 2014/1469               | 0,00   | 19/11/2015                           | 51 911,11  | 51 911,11   | 0,00                                    | 51 911,11          |
| Débiteur sous liquidation judiciaire, rvst trop-perçu marché suite décompte général, titre 2014/1478 | 0,00   | 19/11/2015                           | 4 456,62   | 4 456,62  | 0,00                                    | 4 456,62           |
| Débiteur sous liquidation judiciaire, remboursement capital prêt P2RI, titre 2014/1768               | 0,00   | 19/11/2015                           | 175 000,00   | 175 000,00  | 0,00                                    | 175 000,00         |
| Débiteur sous liquidation judiciaire, paiement intérêts sur prêt P2RI, titre 2014/1770               | 0,00   | 19/11/2015                           | 24 859,73  | 24 859,73   | 0,00                                    | 24 859,73          |
| Débiteur sous liquidation judiciaire, remboursement capital prêt, titre 2015/1221                    | 0,00   | 19/11/2015                           | 87 500,00  | 87 500,00   | 0,00                                    | 87 500,00          |
| Débiteur sous liquidation judiciaire, paiement intérêts sur prêt P2RI, titre 2015/1222               | 0,00   | 19/11/2015                           | 12 427,43  | 12 427,43   | 0,00                                    | 12 427,43          |
| Débiteur sous liquidation judiciaire, paiement intérêts sur prêt P2RI, titre 2015/164                | 0,00   | 19/11/2015                           | 500 000,00   | 500 000,00  | 0,00                                    | 500 000,00         |
| Débiteur sous liquidation judiciaire, paiement intérêts sur prêt P2RI, titre 2015/165                | 0,00   | 19/11/2015                           | 71 013,89  | 71 013,89   | 0,00                                    | 71 013,89          |
| Débiteur sous liquidation judiciaire, remboursement capital prêt P2RI, titre 2015/204                | 0,00   | 19/11/2015                           | 125 000,00   | 125 000,00  | 0,00                                    | 125 000,00         |
| Débiteur sous liquidation judiciaire, paiement intérêts sur prêt P2RI, titre 2015/206                | 0,00   | 19/11/2015                           | 17 859,98  | 17 859,98   | 0,00                                    | 17 859,98          |
| Débiteur sous liquidation judiciaire, remboursement capital prêt, titre 2015/292                     | 0,00   | 19/11/2015                           | 2 000 000,00                                       | 2 000 000,00  | 0,00                                    | 2 000 000,00       |
| Débiteur sous liquidation judiciaire, paiement intérêts sur prêt P2RI, titre 2015/293                | 0,00   | 19/11/2015                           | 129 884,45   | 129 884,45  | 0,00                                    | 129 884,45         |
| Débiteur sous liquidation judiciaire, remboursement capital prêt P2RI, titre 2015/681                | 0,00   | 19/11/2015                           | 100 000,00   | 100 000,00  | 0,00                                    | 100 000,00         |

| Nature de la provision   | Montant de la provision de l'exercice (1)<br>A | Date de constitution de la provision | Montant des provisions constituées au 01/01/N<br>B | Montant total des provisions constituées<br>C = A + B | Montant des reprises de l'exercice<br>D | SOLDE<br>E = C - D |
|--|--|--------------------------------------|--|---|---|--------------------|
| Débiteur sous liquidation judiciaire, paiement intérêts sur prêt P2RI, titre 2015/682            | 0,00   | 19/11/2015                           | 16 249,90  | 16 249,90   | 0,00                                    | 16 249,90          |
| Débiteur sous liquidation judiciaire, paiement intérêts sur prêt P2RI, titre 2015/750            | 0,00   | 19/11/2015                           | 3 548,61   | 3 548,61  | 0,00                                    | 3 548,61           |
| Débiteur sous liquidation judiciaire, paiement intérêts sur prêt P2RI, titre 2014/276            | 0,00   | 28/11/2016                           | 6 100,00   | 6 100,00  | 0,00                                    | 6 100,00           |
| Débiteur sous liquidation judiciaire, remboursement capital prêt, titre 2015/1577                | 0,00   | 28/11/2016                           | 200 000,00   | 200 000,00  | 0,00                                    | 200 000,00         |
| Débiteur sous liquidation judiciaire, paiement intérêts sur prêt , titre 2015/1580               | 0,00   | 28/11/2016                           | 15 590,40  | 15 590,40   | 0,00                                    | 15 590,40          |
| Débiteur sous liquidation judiciaire, paiement intérêts sur prêt P2RI, titre 2015/177            | 0,00   | 28/11/2016                           | 4 055,56   | 4 055,56  | 0,00                                    | 4 055,56           |
| Débiteur sous liquidation judiciaire, remboursement capital prêt P2RI, titre 2015/1837           | 0,00   | 28/11/2016                           | 100 000,00   | 100 000,00  | 0,00                                    | 100 000,00         |
| Débiteur sous liquidation judiciaire, remboursement capital prêt P2RI, titre 2015/1838           | 0,00   | 28/11/2016                           | 150 000,00   | 150 000,00  | 0,00                                    | 150 000,00         |
| Débiteur sous liquidation judiciaire, paiement intérêts sur prêt P2RI, titre 2015/1839           | 0,00   | 28/11/2016                           | 10 149,99  | 10 149,99   | 0,00                                    | 10 149,99          |
| Débiteur sous liquidation judiciaire, paiement intérêts sur prêt P2RI, titre 2015/1840           | 0,00   | 28/11/2016                           | 21 304,16  | 21 304,16   | 0,00                                    | 21 304,16          |
| Débiteur sous liquidation judiciaire, paiement intérêts sur prêt P2RI, titre 2015/246            | 0,00   | 28/11/2016                           | 6 083,33   | 6 083,33  | 0,00                                    | 6 083,33           |
| Débiteur sous liquidation judiciaire, paiement intérêts sur prêt, titre 2016/1040                | 0,00   | 28/11/2016                           | 3 041,67   | 3 041,67  | 0,00                                    | 3 041,67           |
| Débiteur sous liquidation judiciaire, remboursement capital prêt, titre 2016/906                 | 0,00   | 28/11/2016                           | 125 000,00   | 125 000,00  | 0,00                                    | 125 000,00         |
| Débiteur sous liquidation judiciaire, paiement intérêts sur prêt , titre 2016/910                | 0,00   | 28/11/2016                           | 12 684,04  | 12 684,04   | 0,00                                    | 12 684,04          |
| Débiteur sous liquidation judiciaire, remboursement capital prêt, titre 2016/953                 | 0,00   | 28/11/2016                           | 65 250,00  | 65 250,00   | 0,00                                    | 65 250,00          |
| Débiteur sous liquidation judiciaire, paiement intérêts sur prêt, titre 2016/956                 | 0,00   | 28/11/2016                           | 8 871,89   | 8 871,89  | 0,00                                    | 8 871,89           |
| Débiteur à risque, contentieux antérieur à N-1, remboursement de loyers impayés, titre 2017/1094 | 0,00   | 28/11/2016                           | 2 932,58   | 2 932,58  | 0,00                                    | 2 932,58           |
| Débiteur sous liquidation judiciaire, reversement d'aide, titre 2013/2047                        | 0,00   | 31/12/2017                           | 656,00   | 656,00  | 0,00                                    | 656,00             |
| Débiteur sous liquidation judiciaire, paiement intérêts sur prêt P2RI, titre 2015/1405           | 0,00   | 31/12/2017                           | 2 027,78   | 2 027,78  | 0,00                                    | 2 027,78           |
| Débiteur à risque, contentieux antérieur à N-1, remboursement de loyers impayés, titre 2015/787  | 0,00   | 31/12/2017                           | 6 677,62   | 6 677,62  | 0,00                                    | 6 677,62           |
| Débiteur sous liquidation judiciaire, remboursement capital prêt, titre 2017/110                 | 0,00   | 31/12/2017                           | 50 000,00  | 50 000,00   | 0,00                                    | 50 000,00          |
| Débiteur sous liquidation judiciaire, paiement intérêts sur prêt, titre 2017/153                 | 0,00   | 31/12/2017                           | 2 311,11   | 2 311,11  | 0,00                                    | 2 311,11           |
| Débiteur sous procédure de surendettement, remboursement de loyers impayés, titre 2017/393       | 0,00   | 31/12/2017                           | 2 583,27   | 2 583,27  | 0,00                                    | 2 583,27           |
| Débiteur sous liquidation judiciaire, remboursement capital prêt, titre 2017/424                 | 0,00   | 31/12/2017                           | 441 000,00   | 441 000,00  | 0,00                                    | 441 000,00         |
| Débiteur sous liquidation judiciaire, paiement intérêts sur prêt , titre 2017/431                | 0,00   | 31/12/2017                           | 111 430,74   | 111 430,74  | 0,00                                    | 111 430,74         |
| Débiteur à risque, contentieux antérieur à N-1, remboursement de loyers impayés, titre 2017/540  | 0,00   | 31/12/2017                           | 528,05   | 528,05  | 0,00                                    | 528,05             |
| Débiteur sous liquidation judiciaire, paiement intérêts sur prêt, titre 2017/692                 | 0,00   | 31/12/2017                           | 37 110,12  | 37 110,12   | 0,00                                    | 37 110,12          |
| Débiteur sous liquidation judiciaire, paiement intérêts sur prêt P2RI, titre 2014/1708           | 0,00   | 31/12/2018                           | 2 282,50   | 2 282,50  | 0,00                                    | 2 282,50           |
| Débiteur sous liquidation judiciaire, paiement intérêts sur prêt P2RI, titre 2015/1721           | 0,00   | 31/12/2018                           | 21 717,50  | 21 717,50   | 0,00                                    | 21 717,50          |
| Débiteur à risque, contentieux antérieur à N-1, remboursement de loyers impayés, titre 2015/78   | 0,00   | 31/12/2018                           | 885,84   | 885,84  | 0,00                                    | 885,84             |
| Débiteur sous liquidation judiciaire, remboursement capital prêt, titre 2016/1693                | 0,00   | 31/12/2018                           | 700 000,00   | 700 000,00  | 0,00                                    | 700 000,00         |
| Débiteur sous liquidation judiciaire, remboursement capital prêt, titre 2016/1701                | 0,00   | 31/12/2018                           | 17 493,00  | 17 493,00   | 0,00                                    | 17 493,00          |

| Nature de la provision  | Montant de la provision de l'exercice (1)<br>A | Date de constitution de la provision | Montant des provisions constituées au 01/01/N<br>B | Montant total des provisions constituées<br>C = A + B | Montant des reprises de l'exercice<br>D | SOLDE<br>E = C - D |
|---|--|--------------------------------------|--|---|---|--------------------|
| Débiteur sous procédure de surendettement, impayé transports scolaires 2017/2018, titre 2017/252447 | 0,00   | 31/12/2018                           | 163,00   | 163,00  | 0,00                                    | 163,00             |
| Débiteur à risque, contentieux antérieur à N-1, impayé transports sco. 2017/2018, titre 2017/258079 | 0,00   | 31/12/2018                           | 163,00   | 163,00  | 0,00                                    | 163,00             |
| Débiteur sous liquidation judiciaire, remboursement capital prêt P2RI, titre 2017/330               | 0,00   | 31/12/2018                           | 17 239,13  | 17 239,13   | 0,00                                    | 17 239,13          |
| Débiteur à risque, contentieux antérieur à N-1, remboursement de loyers impayés, titre 2017/341     | 0,00   | 31/12/2018                           | 6 600,12   | 6 600,12  | 0,00                                    | 6 600,12           |
| Débiteur sous liquidation judiciaire, remboursement capital prêt, titre 2017/462                    | 0,00   | 31/12/2018                           | 4 000,00   | 4 000,00  | 0,00                                    | 4 000,00           |
| Débiteur sous liquidation judiciaire, paiement intérêts sur prêt, titre 2017/464                    | 0,00   | 31/12/2018                           | 1 216,67   | 1 216,67  | 0,00                                    | 1 216,67           |
| Débiteur sous liquidation judiciaire, remboursement capital prêt P2RI, titre 2017/932               | 0,00   | 31/12/2018                           | 18 750,00  | 18 750,00   | 0,00                                    | 18 750,00          |
| Débiteur sous liquidation judiciaire, paiement intérêts sur prêt P2RI, titre 2017/935               | 0,00   | 31/12/2018                           | 2 287,50   | 2 287,50  | 0,00                                    | 2 287,50           |
| Débiteur sous liquidation judiciaire, remboursement capital prêt P2RI, titre 2018/1748              | 0,00   | 31/12/2018                           | 89 062,50  | 89 062,50   | 0,00                                    | 89 062,50          |
| Débiteur sous liquidation judiciaire, paiement intérêts sur prêt, titre 2018/1752                   | 0,00   | 31/12/2018                           | 2 582,81   | 2 582,81  | 0,00                                    | 2 582,81           |
| Débiteur sous liquidation judiciaire, remboursement capital prêt P2RI, titre 2018/440               | 0,00   | 31/12/2018                           | 26 562,50  | 26 562,50   | 0,00                                    | 26 562,50          |
| Débiteur sous liquidation judiciaire, paiement intérêts sur prêt P2RI, titre 2018/444               | 0,00   | 31/12/2018                           | 2 154,51   | 2 154,51  | 0,00                                    | 2 154,51           |
| Débiteur sous liquidation judiciaire, remboursement capital prêt, titre 2018/619                    | 0,00   | 31/12/2018                           | 12 000,00  | 12 000,00   | 0,00                                    | 12 000,00          |
| Débiteur sous liquidation judiciaire, remboursement capital prêt P2RI, titre 2018/670               | 0,00   | 31/12/2018                           | 37 500,00  | 37 500,00   | 0,00                                    | 37 500,00          |
| Débiteur sous liquidation judiciaire, paiement intérêts sur prêt P2RI, titre 2018/679               | 0,00   | 31/12/2018                           | 4 562,50   | 4 562,50  | 0,00                                    | 4 562,50           |
| Débiteur sous liquidation judiciaire, remboursement capital prêt, titre 2018/716                    | 0,00   | 31/12/2018                           | 36 000,00  | 36 000,00   | 0,00                                    | 36 000,00          |
| Débiteur sous liquidation judiciaire, paiement intérêts sur prêt, titre 2018/727                    | 0,00   | 31/12/2018                           | 893,33   | 893,33  | 0,00                                    | 893,33             |
| Débiteur sous liquidation judiciaire, remboursement capital prêt, titre 2018/756                    | 0,00   | 31/12/2018                           | 37 500,00  | 37 500,00   | 0,00                                    | 37 500,00          |
| Débiteur sous liquidation judiciaire, paiement intérêts sur prêt, titre 2018/757                    | 0,00   | 31/12/2018                           | 1 004,17   | 1 004,17  | 0,00                                    | 1 004,17           |
| Débiteur sous liquidation judiciaire, remboursement capital prêt, titre 2018/834                    | 0,00   | 31/12/2018                           | 473 444,67   | 473 444,67  | 0,00                                    | 473 444,67         |
| Débiteur sous liquidation judiciaire, paiement intérêts sur prêt, titre 2018/940                    | 0,00   | 31/12/2018                           | 14 755,69  | 14 755,69   | 0,00                                    | 14 755,69          |
| Débiteur à risque, contentieux antérieur à N-1, impayé transports sco. 2017/2018, titre 2017/251498 | 0,00   | 31/12/2019                           | 163,00   | 163,00  | 0,00                                    | 163,00             |
| Débiteur à risque, contentieux antérieur à N-1, impayé transports sco. 2017/2018, titre 2017/254429 | 0,00   | 31/12/2019                           | 283,00   | 283,00  | 0,00                                    | 283,00             |
| Débiteur sous procédure de surendettement, impayé transports scolaires 2017/2018, titre 2017/256919 | 0,00   | 31/12/2019                           | 163,00   | 163,00  | 0,00                                    | 163,00             |
| Débiteur à risque, contentieux antérieur à N-1, impayé transports sco. 2017/2018, titre 2017/257091 | 0,00   | 31/12/2019                           | 163,00   | 163,00  | 0,00                                    | 163,00             |
| Débiteur à risque, contentieux antérieur à N-1, impayé transports sco. 2017/2018, titre 2017/257692 | 0,00   | 31/12/2019                           | 163,00   | 163,00  | 0,00                                    | 163,00             |
| Débiteur à risque, contentieux antérieur à N-1, impayé transports sco. 2017/2018, titre 2017/257986 | 0,00   | 31/12/2019                           | 163,00   | 163,00  | 0,00                                    | 163,00             |
| Débiteur à risque, contentieux antérieur à N-1, impayé transports sco. 2017/2018, titre 2017/260441 | 0,00   | 31/12/2019                           | 163,00   | 163,00  | 0,00                                    | 163,00             |
| Débiteur à risque, contentieux antérieur à N-1, impayé transports sco. 2017/2018, titre 2017/263170 | 0,00   | 31/12/2019                           | 163,00   | 163,00  | 0,00                                    | 163,00             |

| Nature de la provision   | Montant de la provision de l'exercice (1)<br>A | Date de constitution de la provision | Montant des provisions constituées au 01/01/N<br>B | Montant total des provisions constituées<br>C = A + B | Montant des reprises de l'exercice<br>D | SOLDE<br>E = C - D |
|--|--|--------------------------------------|--|---|---|--------------------|
| Débiteur à risque, contentieux antérieur à N-1, impayé transports sco. 2017/2018, titre 2017/264432  | 0,00   | 31/12/2019                           | 35,00  | 35,00   | 0,00                                    | 35,00              |
| Débiteur sous procédure de surendettement, impayé abonnement transports voyageurs, titre 2017/264542 | 0,00   | 31/12/2019                           | 31,70  | 31,70   | 0,00                                    | 31,70              |
| Débiteur sous liquidation judiciaire, remboursement capital prêt, titre 2017/567                     | 0,00   | 31/12/2019                           | 157 625,00   | 157 625,00  | 0,00                                    | 157 625,00         |
| Débiteur sous liquidation judiciaire, paiement intérêts sur prêt, titre 2018/1116                    | 0,00   | 31/12/2019                           | 38 933,33  | 38 933,33   | 0,00                                    | 38 933,33          |
| Débiteur sous liquidation judiciaire, paiement intérêts sur prêt, titre 2018/1117                    | 0,00   | 31/12/2019                           | 24 138,67  | 24 138,67   | 0,00                                    | 24 138,67          |
| Débiteur sous procédure de surendettement, remboursement trop-perçu sur salaire, titre 2018/1930     | 0,00   | 31/12/2019                           | 121,07   | 121,07  | 0,00                                    | 121,07             |
| Débiteur sous liquidation judiciaire, reversement d'aide, titre 2018/2066                            | 0,00   | 31/12/2019                           | 4 166,00   | 4 166,00  | 0,00                                    | 4 166,00           |
| Débiteur sous liquidation judiciaire, paiement intérêts sur prêt, titre 2018/2089                    | 0,00   | 31/12/2019                           | 17 390,22  | 17 390,22   | 0,00                                    | 17 390,22          |
| Débiteur sous procédure de surendettement, impayé abonnement transports voyageurs, titre 2018/250568 | 0,00   | 31/12/2019                           | 63,40  | 63,40   | 0,00                                    | 63,40              |
| Débiteur sous procédure de surendettement, impayé abonnement transports voyageurs, titre 2018/250781 | 0,00   | 31/12/2019                           | 221,90   | 221,90  | 0,00                                    | 221,90             |
| Débiteur sous procédure de surendettement, impayé abonnement transports voyageurs, titre 2018/250823 | 0,00   | 31/12/2019                           | 31,70  | 31,70   | 0,00                                    | 31,70              |
| Débiteur sous procédure de surendettement, impayé abonnement transports voyageurs, titre 2018/250870 | 0,00   | 31/12/2019                           | 126,80   | 126,80  | 0,00                                    | 126,80             |
| Débiteur à risque, contentieux antérieur à N-1, impayé abnt transports voyageurs, titre 2018/251789  | 0,00   | 31/12/2019                           | 35,00  | 35,00   | 0,00                                    | 35,00              |
| Débiteur sous procédure de surendettement, impayé transports scolaires 2018/2019, titre 2018/252109  | 0,00   | 31/12/2019                           | 49,00  | 49,00   | 0,00                                    | 49,00              |
| Débiteur sous procédure de surendettement, impayé transports scolaires 2018/2019, titre 2018/252110  | 0,00   | 31/12/2019                           | 49,00  | 49,00   | 0,00                                    | 49,00              |
| Débiteur sous procédure de surendettement, impayé abonnement transports voyageurs, titre 2018/252293 | 0,00   | 31/12/2019                           | 317,00   | 317,00  | 0,00                                    | 317,00             |
| Débiteur à risque, contentieux antérieur à N-1, impayé transports sco.2018/2019, titre 2018/256447   | 0,00   | 31/12/2019                           | 163,00   | 163,00  | 0,00                                    | 163,00             |
| Débiteur sous procédure de surendettement, impayé transports scolaires 2018/2019, titre 2018/257226  | 0,00   | 31/12/2019                           | 163,00   | 163,00  | 0,00                                    | 163,00             |
| Débiteur à risque, contentieux antérieur à N-1, impayé transports sco. 2018/2019, titre 2018/259166  | 0,00   | 31/12/2019                           | 163,00   | 163,00  | 0,00                                    | 163,00             |
| Débiteur à risque, contentieux antérieur à N-1, impayé transports sco.2018/2019, titre 2018/261107   | 0,00   | 31/12/2019                           | 163,00   | 163,00  | 0,00                                    | 163,00             |
| Débiteur sous liquidation judiciaire, remboursement capital prêt, titre 2019/1323                    | 0,00   | 31/12/2019                           | 930 000,00   | 930 000,00  | 0,00                                    | 930 000,00         |
| Débiteur sous liquidation judiciaire, remboursement capital prêt, titre 2019/1324                    | 0,00   | 31/12/2019                           | 1 500 000,00                                       | 1 500 000,00  | 0,00                                    | 1 500 000,00       |
| Débiteur sous liquidation judiciaire, remboursement capital prêt, titre 2019/1325                    | 0,00   | 31/12/2019                           | 670 000,00   | 670 000,00  | 0,00                                    | 670 000,00         |
| Débiteur sous liquidation judiciaire, paiement intérêts sur prêt, titre 2019/1326                    | 0,00   | 31/12/2019                           | 4 898,13   | 4 898,13  | 0,00                                    | 4 898,13           |
| Débiteur sous liquidation judiciaire, paiement intérêts sur prêt, titre 2019/1327                    | 0,00   | 31/12/2019                           | 34 880,00  | 34 880,00   | 0,00                                    | 34 880,00          |
| Débiteur sous liquidation judiciaire, paiement intérêts sur prêt, titre 2019/1328                    | 0,00   | 31/12/2019                           | 9 767,11   | 9 767,11  | 0,00                                    | 9 767,11           |
| Débiteur sous liquidation judiciaire, paiement intérêts sur prêt, titre 2019/1346                    | 0,00   | 31/12/2019                           | 24 138,67  | 24 138,67   | 0,00                                    | 24 138,67          |
| Débiteur sous liquidation judiciaire, remboursement capital prêt, titre 2019/1348                    | 0,00   | 31/12/2019                           | 1 500 000,00                                       | 1 500 000,00  | 0,00                                    | 1 500 000,00       |
| Débiteur sous liquidation judiciaire, paiement intérêts sur prêt, titre 2019/1349                    | 0,00   | 31/12/2019                           | 42 875,00  | 42 875,00   | 0,00                                    | 42 875,00          |
| Débiteur sous liquidation judiciaire, remboursement capital prêt, titre 2019/1441                    | 0,00   | 31/12/2019                           | 24 000,00  | 24 000,00   | 0,00                                    | 24 000,00          |

| Nature de la provision   | Montant de la provision de l'exercice (1)<br>A | Date de constitution de la provision | Montant des provisions constituées au 01/01/N<br>B | Montant total des provisions constituées<br>C = A + B | Montant des reprises de l'exercice<br>D | SOLDE<br>E = C - D |
|--|--|--------------------------------------|--|---|---|--------------------|
| Débiteur sous liquidation judiciaire, remboursement capital prêt, titre 2019/1442                    | 0,00   | 31/12/2019                           | 26 562,50  | 26 562,50   | 0,00                                    | 26 562,50          |
| Débiteur sous liquidation judiciaire, paiement intérêts sur prêt, titre 2019/1443                    | 0,00   | 31/12/2019                           | 306,67   | 306,67  | 0,00                                    | 306,67             |
| Débiteur sous liquidation judiciaire, paiement intérêts sur prêt, titre 2019/1444                    | 0,00   | 31/12/2019                           | 1 077,26   | 1 077,26  | 0,00                                    | 1 077,26           |
| Débiteur à risque, contentieux antérieur à N-1, remboursement capital prêt, titre 2019/1446          | 0,00   | 31/12/2019                           | 41 666,66  | 41 666,66   | 0,00                                    | 41 666,66          |
| Débiteur sous redressement judiciaire, paiement intérêts sur prêt, titre 2019/1696                   | 0,00   | 31/12/2019                           | 12 166,67  | 12 166,67   | 0,00                                    | 12 166,67          |
| Débiteur sous redressement judiciaire, reversement d'aide, titre 2019/170                            | 0,00   | 31/12/2019                           | 60 000,00  | 60 000,00   | 0,00                                    | 60 000,00          |
| Débiteur sous procédure de surendettement, impayé abonnement transports voyageurs, titre 2019/250057 | 0,00   | 31/12/2019                           | 27,40  | 27,40   | 0,00                                    | 27,40              |
| Débiteur sous procédure de surendettement, impayé abonnement transports voyageurs, titre 2019/250074 | 0,00   | 31/12/2019                           | 31,70  | 31,70   | 0,00                                    | 31,70              |
| Débiteur sous procédure de surendettement, impayé abonnement transports voyageurs, titre 2019/250118 | 0,00   | 31/12/2019                           | 31,70  | 31,70   | 0,00                                    | 31,70              |
| Débiteur sous procédure de surendettement, impayé abonnement transports voyageurs, titre 2019/250141 | 0,00   | 31/12/2019                           | 27,40  | 27,40   | 0,00                                    | 27,40              |
| Débiteur sous procédure de surendettement, impayé abonnement transports voyageurs, titre 2019/250393 | 0,00   | 31/12/2019                           | 253,60   | 253,60  | 0,00                                    | 253,60             |
| Débiteur sous liquidation judiciaire, remboursement capital prêt P2RI, titre 2019/251                | 0,00   | 31/12/2019                           | 75 000,00  | 75 000,00   | 0,00                                    | 75 000,00          |
| Débiteur sous liquidation judiciaire, paiement intérêts sur prêt P2RI, titre 2019/254                | 0,00   | 31/12/2019                           | 1 633,33   | 1 633,33  | 0,00                                    | 1 633,33           |
| Débiteur sous liquidation judiciaire, paiement intérêts sur prêt P2RI, titre 2019/541                | 0,00   | 31/12/2019                           | 486,67   | 486,67  | 0,00                                    | 486,67             |
| Débiteur à risque, contentieux antérieur à N-1, remboursement de loyers impayés, titre 2016/2170     | 0,00   | 31/12/2020                           | 8 010,00   | 8 010,00  | 0,00                                    | 8 010,00           |
| Débiteur sous procédure de surendettement, remboursement de loyers impayés, titre 2017/18            | 0,00   | 31/12/2020                           | 795,52   | 795,52  | 0,00                                    | 795,52             |
| Débiteur à risque, contentieux antérieur à N-1, impayé transports sco. 2017/2018, titre 2017/250489  | 0,00   | 31/12/2020                           | 163,00   | 163,00  | 0,00                                    | 163,00             |
| Débiteur à risque, contentieux antérieur à N-1, impayé transports sco. 2017/2018, titre 2017/250719  | 0,00   | 31/12/2020                           | 163,00   | 163,00  | 0,00                                    | 163,00             |
| Débiteur à risque, contentieux antérieur à N-1, remboursement de loyers impayés, titre 2017/378      | 0,00   | 31/12/2020                           | 852,81   | 852,81  | 0,00                                    | 852,81             |
| Débiteur sous procédure de surendettement, remboursement de loyers impayés, titre 2017/39            | 0,00   | 31/12/2020                           | 795,52   | 795,52  | 0,00                                    | 795,52             |
| Débiteur à risque, contentieux antérieur à N-1, remboursement de loyers impayés, titre 2018/1028     | 0,00   | 31/12/2020                           | 2 567,38   | 2 567,38  | 0,00                                    | 2 567,38           |
| Débiteur à risque, contentieux antérieur à N-1, remboursement de loyers impayés, titre 2018/1457     | 0,00   | 31/12/2020                           | 3 800,00   | 3 800,00  | 0,00                                    | 3 800,00           |
| Débiteur à risque, contentieux antérieur à N-1, remboursement de loyers impayés, titre 2018/1561     | 0,00   | 31/12/2020                           | 886,61   | 886,61  | 0,00                                    | 886,61             |
| Débiteur à risque, contentieux antérieur à N-1, remboursement de loyers impayés, titre 2018/1576     | 0,00   | 31/12/2020                           | 596,72   | 596,72  | 0,00                                    | 596,72             |
| Débiteur à risque, contentieux antérieur à N-1, remboursement trop-perçu salaire, titre 2018/1603    | 0,00   | 31/12/2020                           | 684,34   | 684,34  | 0,00                                    | 684,34             |
| Débiteur à risque, contentieux antérieur à N-1, remboursement de loyers impayés, titre 2018/1796     | 0,00   | 31/12/2020                           | 1 750,00   | 1 750,00  | 0,00                                    | 1 750,00           |

| Nature de la provision   | Montant de la provision de l'exercice (1)<br>A | Date de constitution de la provision | Montant des provisions constituées au 01/01/N<br>B | Montant total des provisions constituées<br>C = A + B | Montant des reprises de l'exercice<br>D | SOLDE<br>E = C - D |
|--|--|--------------------------------------|--|---|---|--------------------|
| Débiteur à risque, contentieux antérieur à N-1, remboursement trop-perçu salaire, titre 2018/2049    | 0,00   | 31/12/2020                           | 2 256,67   | 2 256,67  | 0,00                                    | 2 256,67           |
| Débiteur à risque, contentieux antérieur à N-1, remboursement trop-perçu sur salaire, titre 2018/206 | 0,00   | 31/12/2020                           | 169,38   | 169,38  | 0,00                                    | 169,38             |
| Débiteur à risque, contentieux antérieur à N-1, remboursement de loyers impayés, titre 2018/211      | 0,00   | 31/12/2020                           | 3 203,00   | 3 203,00  | 0,00                                    | 3 203,00           |
| Débiteur à risque, contentieux antérieur à N-1, remboursement de loyers impayés, titre 2018/244      | 0,00   | 31/12/2020                           | 1 185,00   | 1 185,00  | 0,00                                    | 1 185,00           |
| Débiteur à risque, contentieux antérieur à N-1, impayé transports sco. 2017/2018, titre 2018/250087  | 0,00   | 31/12/2020                           | 120,00   | 120,00  | 0,00                                    | 120,00             |
| Débiteur à risque, contentieux antérieur à N-1, impayé transports sco. 2017/2018, titre 2018/250121  | 0,00   | 31/12/2020                           | 120,00   | 120,00  | 0,00                                    | 120,00             |
| Débiteur à risque, contentieux antérieur à N-1, impayé transports sco.2017/2018, titre 2018/250172   | 0,00   | 31/12/2020                           | 120,00   | 120,00  | 0,00                                    | 120,00             |
| Débiteur à risque, contentieux antérieur à N-1, impayé transports sco. 2017/2018, titre 2018/250239  | 0,00   | 31/12/2020                           | 120,00   | 120,00  | 0,00                                    | 120,00             |
| Débiteur à risque, contentieux antérieur à N-1, impayé transports sco. 2017/2018, titre 2018/250283  | 0,00   | 31/12/2020                           | 120,00   | 120,00  | 0,00                                    | 120,00             |
| Débiteur à risque, contentieux antérieur à N-1, impayé transports sco. 2017/2018, titre 2018/250285  | 0,00   | 31/12/2020                           | 120,00   | 120,00  | 0,00                                    | 120,00             |
| Débiteur à risque, contentieux antérieur à N-1, impayé abnt transports voyageurs, titre 2018/250350  | 0,00   | 31/12/2020                           | 52,50  | 52,50   | 0,00                                    | 52,50              |
| Débiteur à risque, contentieux antérieur à N-1, impayé transports sco. 2017/2018, titre 2018/250557  | 0,00   | 31/12/2020                           | 120,00   | 120,00  | 0,00                                    | 120,00             |
| Débiteur à risque, contentieux antérieur à N-1, impayé abnt transports voyageurs, titre 2018/251000  | 0,00   | 31/12/2020                           | 52,50  | 52,50   | 0,00                                    | 52,50              |
| Débiteur à risque, contentieux antérieur à N-1, impayé abnt transports voyageurs, titre 2018/251085  | 0,00   | 31/12/2020                           | 100,00   | 100,00  | 0,00                                    | 100,00             |
| Débiteur à risque, contentieux antérieur à N-1, impayé abnt transports voyageurs, titre 2018/251086  | 0,00   | 31/12/2020                           | 65,00  | 65,00   | 0,00                                    | 65,00              |
| Débiteur à risque, contentieux antérieur à N-1, impayé transports sco. 2018/2019, titre 2018/251376  | 0,00   | 31/12/2020                           | 60,00  | 60,00   | 0,00                                    | 60,00              |
| Débiteur à risque, contentieux antérieur à N-1, impayé transports sco. 2018/2019, titre 2018/251576  | 0,00   | 31/12/2020                           | 120,00   | 120,00  | 0,00                                    | 120,00             |
| Débiteur à risque, contentieux antérieur à N-1, impayé transports sco. 2018/2019, titre 2018/251585  | 0,00   | 31/12/2020                           | 120,00   | 120,00  | 0,00                                    | 120,00             |
| Débiteur à risque, contentieux antérieur à N-1, impayé abnt transports voyageurs, titre 2018/251845  | 0,00   | 31/12/2020                           | 100,00   | 100,00  | 0,00                                    | 100,00             |
| Débiteur à risque, contentieux antérieur à N-1, impayé abnt transports voyageurs, titre 2018/251846  | 0,00   | 31/12/2020                           | 65,00  | 65,00   | 0,00                                    | 65,00              |
| Débiteur à risque, contentieux antérieur à N-1, impayé abnt transports voyageurs, titre 2018/251921  | 0,00   | 31/12/2020                           | 3,00   | 3,00  | 0,00                                    | 3,00               |
| Débiteur à risque, contentieux antérieur à N-1, impayé abnt transports voyageurs, titre 2018/251943  | 0,00   | 31/12/2020                           | 70,00  | 70,00   | 0,00                                    | 70,00              |
| Débiteur à risque, contentieux antérieur à N-1, impayé abnt transports voyageurs, titre 2018/251957  | 0,00   | 31/12/2020                           | 70,00  | 70,00   | 0,00                                    | 70,00              |

| Nature de la provision  | Montant de la provision de l'exercice (1)<br>A | Date de constitution de la provision | Montant des provisions constituées au 01/01/N<br>B | Montant total des provisions constituées<br>C = A + B | Montant des reprises de l'exercice<br>D | SOLDE<br>E = C - D |
|---|--|--------------------------------------|--|---|---|--------------------|
| Débiteur à risque, contentieux antérieur à N-1, impayé transports sco. 2018/2019, titre 2018/252062 | 0,00   | 31/12/2020                           | 120,00   | 120,00  | 0,00                                    | 120,00             |
| Débiteur à risque, contentieux antérieur à N-1, impayé transports sco.2018/2019, titre 2018/252073  | 0,00   | 31/12/2020                           | 49,00  | 49,00   | 0,00                                    | 49,00              |
| Débiteur à risque, contentieux antérieur à N-1, impayé transports sco.2018/2019, titre 2018/252092  | 0,00   | 31/12/2020                           | 49,00  | 49,00   | 0,00                                    | 49,00              |
| Débiteur à risque, contentieux antérieur à N-1, impayé transports sco. 2018/2019, titre 2018/252136 | 0,00   | 31/12/2020                           | 49,00  | 49,00   | 0,00                                    | 49,00              |
| Débiteur à risque, contentieux antérieur à N-1, impayé abnt transports voyageurs, titre 2018/252442 | 0,00   | 31/12/2020                           | 35,00  | 35,00   | 0,00                                    | 35,00              |
| Débiteur sous procédure de surendettement, impayé transports scolaires 2018/2019, titre 2018/254471 | 0,00   | 31/12/2020                           | 81,50  | 81,50   | 0,00                                    | 81,50              |
| Débiteur à risque, contentieux antérieur à N-1, impayé transports sco. 2018/2019, titre 2018/254625 | 0,00   | 31/12/2020                           | 163,00   | 163,00  | 0,00                                    | 163,00             |
| Débiteur à risque, contentieux antérieur à N-1, impayé transports sco.2018/2019, titre 2018/255039  | 0,00   | 31/12/2020                           | 283,00   | 283,00  | 0,00                                    | 283,00             |
| Débiteur à risque, contentieux antérieur à N-1, impayé transports sco. 2018/2019, titre 2018/255953 | 0,00   | 31/12/2020                           | 163,00   | 163,00  | 0,00                                    | 163,00             |
| Débiteur à risque, contentieux antérieur à N-1, impayé transports sco.2018/2019, titre 2018/256095  | 0,00   | 31/12/2020                           | 283,00   | 283,00  | 0,00                                    | 283,00             |
| Débiteur à risque, contentieux antérieur à N-1, impayé transports sco.2018/2019, titre 2018/256463  | 0,00   | 31/12/2020                           | 99,90  | 99,90   | 0,00                                    | 99,90              |
| Débiteur à risque, contentieux antérieur à N-1, impayé transports sco. 2018/2019, titre 2018/256464 | 0,00   | 31/12/2020                           | 99,90  | 99,90   | 0,00                                    | 99,90              |
| Débiteur à risque, contentieux antérieur à N-1, impayé transports sco. 2018/2019, titre 2018/256761 | 0,00   | 31/12/2020                           | 163,00   | 163,00  | 0,00                                    | 163,00             |
| Débiteur à risque, contentieux antérieur à N-1, impayé transports sco. 2018/2019, titre 2018/257171 | 0,00   | 31/12/2020                           | 163,00   | 163,00  | 0,00                                    | 163,00             |
| Débiteur à risque, contentieux antérieur à N-1, impayé transports sco. 2018/2019, titre 2018/258721 | 0,00   | 31/12/2020                           | 163,00   | 163,00  | 0,00                                    | 163,00             |
| Débiteur à risque, contentieux antérieur à N-1, impayé transports sco. 2018/2019, titre 2018/258729 | 0,00   | 31/12/2020                           | 163,00   | 163,00  | 0,00                                    | 163,00             |
| Débiteur à risque, contentieux antérieur à N-1, impayé transports sco.2018/2019, titre 2018/259314  | 0,00   | 31/12/2020                           | 163,00   | 163,00  | 0,00                                    | 163,00             |
| Débiteur à risque, contentieux antérieur à N-1, impayé transports sco.2018/2019, titre 2018/259520  | 0,00   | 31/12/2020                           | 110,75   | 110,75  | 0,00                                    | 110,75             |
| Débiteur à risque, contentieux antérieur à N-1, impayé transports sco.2018/2019, titre 2018/259735  | 0,00   | 31/12/2020                           | 88,62  | 88,62   | 0,00                                    | 88,62              |
| Débiteur à risque, contentieux antérieur à N-1, impayé transports sco.2018/2019, titre 2018/259998  | 0,00   | 31/12/2020                           | 163,00   | 163,00  | 0,00                                    | 163,00             |
| Débiteur à risque, contentieux antérieur à N-1, impayé transports sco. 2018/2019, titre 2018/260000 | 0,00   | 31/12/2020                           | 163,00   | 163,00  | 0,00                                    | 163,00             |
| Débiteur à risque, contentieux antérieur à N-1, impayé transports sco. 2018/2019, titre 2018/260496 | 0,00   | 31/12/2020                           | 55,00  | 55,00   | 0,00                                    | 55,00              |
| Débiteur à risque, contentieux antérieur à N-1, impayé transports sco. 2018/2019, titre 2018/260792 | 0,00   | 31/12/2020                           | 129,53   | 129,53  | 0,00                                    | 129,53             |



| Nature de la provision  | Montant de la provision de l'exercice (1)<br>A | Date de constitution de la provision | Montant des provisions constituées au 01/01/N<br>B | Montant total des provisions constituées<br>C = A + B | Montant des reprises de l'exercice<br>D | SOLDE<br>E = C - D |
|---|--|--------------------------------------|--|---|---|--------------------|
| Débiteur à risque, contentieux antérieur à N-1, impayé transports sco. 2018/2019, titre 2018/260793   | 0,00   | 31/12/2020                           | 129,52   | 129,52  | 0,00                                    | 129,52             |
| Débiteur à risque, contentieux antérieur à N-1, impayé transports sco. 2018/2019, titre 2018/260794   | 0,00   | 31/12/2020                           | 129,52   | 129,52  | 0,00                                    | 129,52             |
| Débiteur à risque, contentieux antérieur à N-1, impayé transports sco. 2018/2019, titre 2018/261191   | 0,00   | 31/12/2020                           | 81,50  | 81,50   | 0,00                                    | 81,50              |
| Débiteur à risque, contentieux antérieur à N-1, impayé transports sco.2018/2019, titre 2018/261533    | 0,00   | 31/12/2020                           | 81,50  | 81,50   | 0,00                                    | 81,50              |
| Débiteur à risque, contentieux antérieur à N-1, impayé transports sco. 2018/2019, titre 2018/262412   | 0,00   | 31/12/2020                           | 163,00   | 163,00  | 0,00                                    | 163,00             |
| Débiteur à risque, contentieux antérieur à N-1, reversement de bourse Enveoleo, titre 2018/3914030011 | 0,00   | 31/12/2020                           | 1 000,00   | 1 000,00  | 0,00                                    | 1 000,00           |
| Débiteur à risque, contentieux antérieur à N-1, Pénalités marchés, titre 2018/739                     | 0,00   | 31/12/2020                           | 375,00   | 375,00  | 0,00                                    | 375,00             |
| Débiteur à risque, contentieux antérieur à N-1, remboursement capital prêt, titre 2018/795            | 0,00   | 31/12/2020                           | 24 100,00  | 24 100,00   | 0,00                                    | 24 100,00          |
| Débiteur à risque, contentieux antérieur à N-1, paiement intérêts sur prêt, titre 2018/796            | 0,00   | 31/12/2020                           | 3 021,23   | 3 021,23  | 0,00                                    | 3 021,23           |
| Débiteur à risque, contentieux antérieur à N-1, paiement intérêts sur prêt, titre 2018/797            | 0,00   | 31/12/2020                           | 3 021,23   | 3 021,23  | 0,00                                    | 3 021,23           |
| Débiteur à risque, contentieux antérieur à N-1, remboursement de loyers impayés, titre 2018/92        | 0,00   | 31/12/2020                           | 1 805,50   | 1 805,50  | 0,00                                    | 1 805,50           |
| Débiteur sous redressement judiciaire, remboursement capital prêt, titre 2019/2240                    | 0,00   | 31/12/2020                           | 10 138,89  | 10 138,89   | 0,00                                    | 10 138,89          |
| Débiteur sous redressement judiciaire, remboursement capital prêt, titre 2019/2290                    | 0,00   | 31/12/2020                           | 75 000,00  | 75 000,00   | 0,00                                    | 75 000,00          |
| Débiteur sous redressement judiciaire, remboursement capital prêt, titre 2019/2294                    | 0,00   | 31/12/2020                           | 12 166,67  | 12 166,67   | 0,00                                    | 12 166,67          |
| Débiteur sous liquidation judiciaire, remboursement capital prêt , titre 2019/2398                    | 0,00   | 31/12/2020                           | 12 500,00  | 12 500,00   | 0,00                                    | 12 500,00          |
| Débiteur sous redressement judiciaire, remboursement capital prêt , titre 2019/2399                   | 0,00   | 31/12/2020                           | 4 793,65   | 4 793,65  | 0,00                                    | 4 793,65           |
| Débiteur sous redressement judiciaire, remboursement capital prêt , titre 2019/2402                   | 0,00   | 31/12/2020                           | 10 138,89  | 10 138,89   | 0,00                                    | 10 138,89          |
| Débiteur sous liquidation judiciaire, remboursement trop-perçu mémoire 2017-2018, titre 2019/250808   | 0,00   | 31/12/2020                           | 201,58   | 201,58  | 0,00                                    | 201,58             |
| Débiteur sous liquidation judiciaire, remboursement trop-perçu mémoire 2018-2019, titre 2019/251462   | 0,00   | 31/12/2020                           | 166,54   | 166,54  | 0,00                                    | 166,54             |
| Débiteur sous liquidation judiciaire, paiement intérêts sur prêt, titre 2019/965                      | 0,00   | 31/12/2020                           | 50 000,00  | 50 000,00   | 0,00                                    | 50 000,00          |
| Débiteur sous liquidation judiciaire, remboursement capital prêt, titre 2020/1308                     | 0,00   | 31/12/2020                           | 10 000,00  | 10 000,00   | 0,00                                    | 10 000,00          |
| Débiteur sous liquidation judiciaire, reversement d'aide , titre 2020/1383                            | 0,00   | 31/12/2020                           | 10 000,00  | 10 000,00   | 0,00                                    | 10 000,00          |
| Débiteur sous procédure de surendettement, impayé transports scolaires 2019/2020, titre 2020/256706   | 0,00   | 31/12/2020                           | 110,00   | 110,00  | 0,00                                    | 110,00             |
| Débiteur sous liquidation judiciaire, remboursement capital prêt, titre 2020/326                      | 0,00   | 31/12/2020                           | 71 625,00  | 71 625,00   | 0,00                                    | 71 625,00          |
| Débiteur sous liquidation judiciaire, remboursement capital prêt, titre 2020/329                      | 0,00   | 31/12/2020                           | 150 000,00   | 150 000,00  | 0,00                                    | 150 000,00         |
| Débiteur sous liquidation judiciaire, remboursement capital prêt, titre 2020/345                      | 0,00   | 31/12/2020                           | 8 369,13   | 8 369,13  | 0,00                                    | 8 369,13           |
| Débiteur sous liquidation judiciaire, remboursement capital prêt, titre 2020/503                      | 0,00   | 31/12/2020                           | 2 833,33   | 2 833,33  | 0,00                                    | 2 833,33           |
| Débiteur sous liquidation judiciaire, remboursement capital prêt, titre 2020/863                      | 0,00   | 31/12/2020                           | 100 000,00   | 100 000,00  | 0,00                                    | 100 000,00         |
| Débiteur sous liquidation judiciaire, paiement intérêts sur prêt, titre 2020/864                      | 0,00   | 31/12/2020                           | 2 044,44   | 2 044,44  | 0,00                                    | 2 044,44           |

| Nature de la provision   | Montant de la provision de l'exercice (1)<br>A | Date de constitution de la provision | Montant des provisions constituées au 01/01/N<br>B | Montant total des provisions constituées<br>C = A + B | Montant des reprises de l'exercice<br>D | SOLDE<br>E = C - D |
|--|--|--------------------------------------|--|---|---|--------------------|
| Débiteur à risque, contentieux antérieur à N-1, remboursement trop-perçu salaire, titre 2016/1552    | 0,00   | 31/12/2021                           | 1 407,82   | 1 407,82  | 0,00                                    | 1 407,82           |
| Débiteur à risque, contentieux antérieur à N-1, remboursement de loyers impayés, titre 2016/1675     | 0,00   | 31/12/2021                           | 1 646,08   | 1 646,08  | 0,00                                    | 1 646,08           |
| Débiteur à risque, contentieux antérieur à N-1, remboursement trop-perçu sur salaire, titre 2016/432 | 0,00   | 31/12/2021                           | 2,64   | 2,64  | 0,00                                    | 2,64               |
| Débiteur à risque, contentieux antérieur à N-1, remboursement de loyers impayés, titre 2017/1247     | 0,00   | 31/12/2021                           | 625,73   | 625,73  | 0,00                                    | 625,73             |
| Débiteur sous procédure de surendettement, remboursement de loyers impayés, titre 2017/814           | 0,00   | 31/12/2021                           | 3 385,00   | 3 385,00  | 0,00                                    | 3 385,00           |
| Débiteur à risque, contentieux antérieur à N-1, remboursement de loyers impayés, titre 2018/1960     | 0,00   | 31/12/2021                           | 883,26   | 883,26  | 0,00                                    | 883,26             |
| Débiteur sous procédure de surendettement, impayé abonnement transports voyageurs, titre 2018/250800 | 0,00   | 31/12/2021                           | 53,35  | 53,35   | 0,00                                    | 53,35              |
| Débiteur sous procédure de surendettement, impayé abonnement transports voyageurs, titre 2018/250801 | 0,00   | 31/12/2021                           | 190,45   | 190,45  | 0,00                                    | 190,45             |
| Débiteur à risque, contentieux antérieur à N-1, impayé abnt transports voyageurs, titre 2018/251916  | 0,00   | 31/12/2021                           | 140,00   | 140,00  | 0,00                                    | 140,00             |
| Débiteur à risque, contentieux antérieur à N-1, impayé transports sco. 2017/2018, titre 2018/252039  | 0,00   | 31/12/2021                           | 120,00   | 120,00  | 0,00                                    | 120,00             |
| Débiteur à risque, contentieux antérieur à N-1, impayé transports sco. 2017/2018, titre 2018/252040  | 0,00   | 31/12/2021                           | 120,00   | 120,00  | 0,00                                    | 120,00             |
| Débiteur à risque, contentieux antérieur à N-1, impayé transports sco. 2018/2019, titre 2018/252067  | 0,00   | 31/12/2021                           | 51,94  | 51,94   | 0,00                                    | 51,94              |
| Débiteur sous procédure de surendettement, impayé abonnement transports voyageurs, titre 2018/252319 | 0,00   | 31/12/2021                           | 274,00   | 274,00  | 0,00                                    | 274,00             |
| Débiteur à risque, contentieux antérieur à N-1, impayé transports sco. 2018/2019, titre 2018/254621  | 0,00   | 31/12/2021                           | 163,00   | 163,00  | 0,00                                    | 163,00             |
| Débiteur à risque, contentieux antérieur à N-1, impayé transports sco.2018/2019, titre 2018/257345   | 0,00   | 31/12/2021                           | 78,20  | 78,20   | 0,00                                    | 78,20              |
| Débiteur à risque, contentieux antérieur à N-1, impayé transports sco. 2018/2019, titre 2018/259158  | 0,00   | 31/12/2021                           | 130,82   | 130,82  | 0,00                                    | 130,82             |
| Débiteur à risque, contentieux antérieur à N-1, impayé transports sco. 2018/2019, titre 2018/260236  | 0,00   | 31/12/2021                           | 59,96  | 59,96   | 0,00                                    | 59,96              |
| Débiteur à risque, contentieux antérieur à N-1, impayé transports sco. 2018/2019, titre 2018/260740  | 0,00   | 31/12/2021                           | 163,00   | 163,00  | 0,00                                    | 163,00             |
| Débiteur à risque, contentieux antérieur à N-1, remboursement de loyers impayés, titre 2018/380      | 0,00   | 31/12/2021                           | 4 357,77   | 4 357,77  | 0,00                                    | 4 357,77           |
| Débiteur à risque, contentieux antérieur à N-1, remboursement de loyers impayés, titre 2018/510      | 0,00   | 31/12/2021                           | 2 515,00   | 2 515,00  | 0,00                                    | 2 515,00           |
| Débiteur à risque, contentieux antérieur à N-1, remboursement de loyers impayés, titre 2018/93       | 0,00   | 31/12/2021                           | 318,08   | 318,08  | 0,00                                    | 318,08             |
| Débiteur à risque, contentieux antérieur à N-1, remboursement de loyers impayés, titre 2018/968      | 0,00   | 31/12/2021                           | 1 095,50   | 1 095,50  | 0,00                                    | 1 095,50           |
| Débiteur à risque, contentieux antérieur à N-1, remboursement de loyers impayés, titre 2018/970      | 0,00   | 31/12/2021                           | 510,83   | 510,83  | 0,00                                    | 510,83             |

| Nature de la provision  | Montant de la provision de l'exercice (1)<br>A | Date de constitution de la provision | Montant des provisions constituées au 01/01/N<br>B | Montant total des provisions constituées<br>C = A + B | Montant des reprises de l'exercice<br>D | SOLDE<br>E = C - D |
|---|--|--------------------------------------|--|---|---|--------------------|
| Débiteur à risque, contentieux antérieur à N-1, remboursement trop-perçu salaire, titre 2019/1008 | 0,00   | 31/12/2021                           | 420,23   | 420,23  | 0,00                                    | 420,23             |
| Débiteur à risque, contentieux antérieur à N-1, remboursement de loyers impayés, titre 2019/1021  | 0,00   | 31/12/2021                           | 187,80   | 187,80  | 0,00                                    | 187,80             |
| Débiteur à risque, contentieux antérieur à N-1, impayé abnt transports voyageurs, titre 2019/1022 | 0,00   | 31/12/2021                           | 48,00  | 48,00   | 0,00                                    | 48,00              |
| Débiteur à risque, contentieux antérieur à N-1, impayé abnt transports voyageurs, titre 2019/1024 | 0,00   | 31/12/2021                           | 318,00   | 318,00  | 0,00                                    | 318,00             |
| Débiteur à risque, contentieux antérieur à N-1, remboursement de loyers impayés, titre 2019/1031  | 0,00   | 31/12/2021                           | 441,49   | 441,49  | 0,00                                    | 441,49             |
| Débiteur à risque, contentieux antérieur à N-1, remboursement de loyers impayés, titre 2019/1034  | 0,00   | 31/12/2021                           | 324,00   | 324,00  | 0,00                                    | 324,00             |
| Débiteur à risque, contentieux antérieur à N-1, impayé abnt transports voyageurs, titre 2019/1117 | 0,00   | 31/12/2021                           | 30,00  | 30,00   | 0,00                                    | 30,00              |
| Débiteur à risque, contentieux antérieur à N-1, impayé abnt transports voyageurs, titre 2019/1121 | 0,00   | 31/12/2021                           | 30,00  | 30,00   | 0,00                                    | 30,00              |
| Débiteur à risque, contentieux antérieur à N-1, impayé abnt transports voyageurs, titre 2019/1122 | 0,00   | 31/12/2021                           | 30,00  | 30,00   | 0,00                                    | 30,00              |
| Débiteur à risque, contentieux antérieur à N-1, impayé abnt transports voyageurs, titre 2019/1127 | 0,00   | 31/12/2021                           | 30,00  | 30,00   | 0,00                                    | 30,00              |
| Débiteur à risque, contentieux antérieur à N-1, impayé abnt transports voyageurs, titre 2019/1128 | 0,00   | 31/12/2021                           | 30,00  | 30,00   | 0,00                                    | 30,00              |
| Débiteur à risque, contentieux antérieur à N-1, impayé abnt transports voyageurs, titre 2019/1135 | 0,00   | 31/12/2021                           | 30,00  | 30,00   | 0,00                                    | 30,00              |
| Débiteur à risque, contentieux antérieur à N-1, impayé abnt transports voyageurs, titre 2019/1137 | 0,00   | 31/12/2021                           | 30,00  | 30,00   | 0,00                                    | 30,00              |
| Débiteur à risque, contentieux antérieur à N-1, impayé abnt transports voyageurs, titre 2019/1138 | 0,00   | 31/12/2021                           | 30,00  | 30,00   | 0,00                                    | 30,00              |
| Débiteur à risque, contentieux antérieur à N-1, impayé transports voygaeurs, titre 2019/1353      | 0,00   | 31/12/2021                           | 30,00  | 30,00   | 0,00                                    | 30,00              |
| Débiteur à risque, contentieux antérieur à N-1, impayé abnt transports voyageurs, titre 2019/1354 | 0,00   | 31/12/2021                           | 30,00  | 30,00   | 0,00                                    | 30,00              |
| Débiteur à risque, contentieux antérieur à N-1, impayé abnt transports voyageurs, titre 2019/1355 | 0,00   | 31/12/2021                           | 30,00  | 30,00   | 0,00                                    | 30,00              |
| Débiteur à risque, contentieux antérieur à N-1, impayé abnt transports voyageurs, titre 2019/1356 | 0,00   | 31/12/2021                           | 30,00  | 30,00   | 0,00                                    | 30,00              |
| Débiteur à risque, contentieux antérieur à N-1, impayé abnt transports voyageurs, titre 2019/1358 | 0,00   | 31/12/2021                           | 30,00  | 30,00   | 0,00                                    | 30,00              |
| Débiteur à risque, contentieux antérieur à N-1, remboursement de loyers impayés, titre 2019/1621  | 0,00   | 31/12/2021                           | 769,00   | 769,00  | 0,00                                    | 769,00             |
| Débiteur à risque, contentieux antérieur à N-1, remboursement de loyers impayés, titre 2019/1653  | 0,00   | 31/12/2021                           | 3 830,00   | 3 830,00  | 0,00                                    | 3 830,00           |
| Débiteur à risque, contentieux antérieur à N-1, remboursement de loyers impayés, titre 2019/1716  | 0,00   | 31/12/2021                           | 473,10   | 473,10  | 0,00                                    | 473,10             |
| Débiteur à risque, contentieux antérieur à N-1, rvst bourse sanitaire et sociale, titre 2019/1793 | 0,00   | 31/12/2021                           | 3 583,00   | 3 583,00  | 0,00                                    | 3 583,00           |

| Nature de la provision  | Montant de la provision de l'exercice (1)<br>A | Date de constitution de la provision | Montant des provisions constituées au 01/01/N<br>B | Montant total des provisions constituées<br>C = A + B | Montant des reprises de l'exercice<br>D | SOLDE<br>E = C - D |
|---|--|--------------------------------------|--|---|---|--------------------|
| Débiteur à risque, contentieux antérieur à N-1, remboursement de loyers impayés, titre 2019/1916    | 0,00   | 31/12/2021                           | 1 075,00   | 1 075,00  | 0,00                                    | 1 075,00           |
| Débiteur à risque, contentieux antérieur à N-1, remboursement de loyers impayés, titre 2019/1917    | 0,00   | 31/12/2021                           | 1 075,00   | 1 075,00  | 0,00                                    | 1 075,00           |
| Débiteur sous redressement judiciaire, remboursement capital prêt, titre 2019/2027                  | 0,00   | 31/12/2021                           | 8 813,89   | 8 813,89  | 0,00                                    | 8 813,89           |
| Débiteur à risque, contentieux antérieur à N-1, remboursement capital prêt, titre 2019/2090         | 0,00   | 31/12/2021                           | 350 000,00   | 350 000,00  | 0,00                                    | 350 000,00         |
| Débiteur à risque, contentieux antérieur à N-1, remboursement trop-perçu salaire, titre 2019/2107   | 0,00   | 31/12/2021                           | 202,96   | 202,96  | 0,00                                    | 202,96             |
| Débiteur à risque, contentieux antérieur à N-1, remboursement capital prêt, titre 2019/211          | 0,00   | 31/12/2021                           | 29 100,00  | 29 100,00   | 0,00                                    | 29 100,00          |
| Débiteur à risque, contentieux antérieur à N-1, remboursement capital prêt, titre 2019/213          | 0,00   | 31/12/2021                           | 2 265,92   | 2 265,92  | 0,00                                    | 2 265,92           |
| Débiteur à risque, contentieux antérieur à N-1, remboursement capital prêt P2RI, titre 2019/217     | 0,00   | 31/12/2021                           | 1 694,22   | 1 694,22  | 0,00                                    | 1 694,22           |
| Débiteur à risque, contentieux antérieur à N-1, paiement intérêts sur prêt, titre 2019/221          | 0,00   | 31/12/2021                           | 8 305,78   | 8 305,78  | 0,00                                    | 8 305,78           |
| Débiteur à risque, contentieux antérieur à N-1, remboursement de loyers impayés, titre 2019/2295    | 0,00   | 31/12/2021                           | 2 351,13   | 2 351,13  | 0,00                                    | 2 351,13           |
| Débiteur à risque, contentieux antérieur à N-1, remboursement trop-perçu salaire, titre 2019/2325   | 0,00   | 31/12/2021                           | 46,69  | 46,69   | 0,00                                    | 46,69              |
| Débiteur à risque, contentieux antérieur à N-1, reversement avance, titre 2019/2381                 | 0,00   | 31/12/2021                           | 2 453,77   | 2 453,77  | 0,00                                    | 2 453,77           |
| Débiteur à risque, contentieux antérieur à N-1, remboursement de loyers impayés, titre 2019/245     | 0,00   | 31/12/2021                           | 5 899,00   | 5 899,00  | 0,00                                    | 5 899,00           |
| Débiteur à risque, contentieux antérieur à N-1, impayé abnt transports voyageurs, titre 2019/250093 | 0,00   | 31/12/2021                           | 31,70  | 31,70   | 0,00                                    | 31,70              |
| Débiteur à risque, contentieux antérieur à N-1, impayé abnt transports voyageurs, titre 2019/250095 | 0,00   | 31/12/2021                           | 31,70  | 31,70   | 0,00                                    | 31,70              |
| Débiteur à risque, contentieux antérieur à N-1, impayé abnt transports voyageurs, titre 2019/250139 | 0,00   | 31/12/2021                           | 15,50  | 15,50   | 0,00                                    | 15,50              |
| Débiteur à risque, contentieux antérieur à N-1, impayé abnt transports voyageurs, titre 2019/250153 | 0,00   | 31/12/2021                           | 31,70  | 31,70   | 0,00                                    | 31,70              |
| Débiteur à risque, contentieux antérieur à N-1, impayé abnt transports voyageurs, titre 2019/250165 | 0,00   | 31/12/2021                           | 31,70  | 31,70   | 0,00                                    | 31,70              |
| Débiteur à risque, contentieux antérieur à N-1, impayé abnt transports voyageurs, titre 2019/250182 | 0,00   | 31/12/2021                           | 28,80  | 28,80   | 0,00                                    | 28,80              |
| Débiteur à risque, contentieux antérieur à N-1, impayé abnt transports voyageurs, titre 2019/250221 | 0,00   | 31/12/2021                           | 52,50  | 52,50   | 0,00                                    | 52,50              |
| Débiteur à risque, contentieux antérieur à N-1, impayé abnt transports voyageurs, titre 2019/250237 | 0,00   | 31/12/2021                           | 52,50  | 52,50   | 0,00                                    | 52,50              |
| Débiteur à risque, contentieux antérieur à N-1, impayé abnt transports voyageurs, titre 2019/250238 | 0,00   | 31/12/2021                           | 36,30  | 36,30   | 0,00                                    | 36,30              |
| Débiteur à risque, contentieux antérieur à N-1, impayé abnt transports voyageurs, titre 2019/250241 | 0,00   | 31/12/2021                           | 70,00  | 70,00   | 0,00                                    | 70,00              |

| Nature de la provision  | Montant de la provision de l'exercice (1)<br>A | Date de constitution de la provision | Montant des provisions constituées au 01/01/N<br>B | Montant total des provisions constituées<br>C = A + B | Montant des reprises de l'exercice<br>D | SOLDE<br>E = C - D |
|---|--|--------------------------------------|--|---|---|--------------------|
| Débiteur à risque, contentieux antérieur à N-1, impayé abnt transports voyageurs, titre 2019/250375 | 0,00   | 31/12/2021                           | 31,70  | 31,70   | 0,00                                    | 31,70              |
| Débiteur à risque, contentieux antérieur à N-1, impayé abnt transports voyageurs, titre 2019/250403 | 0,00   | 31/12/2021                           | 31,70  | 31,70   | 0,00                                    | 31,70              |
| Débiteur à risque, contentieux antérieur à N-1, impayé abnt transports voyageurs, titre 2019/250434 | 0,00   | 31/12/2021                           | 253,60   | 253,60  | 0,00                                    | 253,60             |
| Débiteur à risque, contentieux antérieur à N-1, impayé abnt transports voyageurs, titre 2019/250453 | 0,00   | 31/12/2021                           | 52,50  | 52,50   | 0,00                                    | 52,50              |
| Débiteur à risque, contentieux antérieur à N-1, impayé abnt transports voyageurs, titre 2019/250473 | 0,00   | 31/12/2021                           | 52,50  | 52,50   | 0,00                                    | 52,50              |
| Débiteur à risque, contentieux antérieur à N-1, impayé abnt transports voyageurs, titre 2019/250485 | 0,00   | 31/12/2021                           | 52,50  | 52,50   | 0,00                                    | 52,50              |
| Débiteur à risque, contentieux antérieur à N-1, impayé abnt transports voyageurs, titre 2019/250490 | 0,00   | 31/12/2021                           | 52,50  | 52,50   | 0,00                                    | 52,50              |
| Débiteur à risque, contentieux antérieur à N-1, remboursement trop-perçu salaire, titre 2019/2505   | 0,00   | 31/12/2021                           | 46,70  | 46,70   | 0,00                                    | 46,70              |
| Débiteur à risque, contentieux antérieur à N-1, impayé abnt transports voyageurs, titre 2019/250510 | 0,00   | 31/12/2021                           | 52,50  | 52,50   | 0,00                                    | 52,50              |
| Débiteur à risque, contentieux antérieur à N-1, impayé abnt transports voyageurs, titre 2019/250517 | 0,00   | 31/12/2021                           | 52,50  | 52,50   | 0,00                                    | 52,50              |
| Débiteur à risque, contentieux antérieur à N-1, impayé abnt transports voyageurs, titre 2019/250532 | 0,00   | 31/12/2021                           | 52,50  | 52,50   | 0,00                                    | 52,50              |
| Débiteur à risque, contentieux antérieur à N-1, impayé abnt transports voyageurs, titre 2019/250558 | 0,00   | 31/12/2021                           | 52,50  | 52,50   | 0,00                                    | 52,50              |
| Débiteur à risque, contentieux antérieur à N-1, impayé abnt transports voyageurs, titre 2019/250565 | 0,00   | 31/12/2021                           | 70,00  | 70,00   | 0,00                                    | 70,00              |
| Débiteur à risque, contentieux antérieur à N-1, impayé abnt transports voyageurs, titre 2019/250569 | 0,00   | 31/12/2021                           | 105,00   | 105,00  | 0,00                                    | 105,00             |
| Débiteur à risque, contentieux antérieur à N-1, impayé abnt transports voyageurs, titre 2019/250633 | 0,00   | 31/12/2021                           | 82,00  | 82,00   | 0,00                                    | 82,00              |
| Débiteur à risque, contentieux antérieur à N-1, impayé abnt transports voyageurs, titre 2019/250653 | 0,00   | 31/12/2021                           | 135,00   | 135,00  | 0,00                                    | 135,00             |
| Débiteur à risque, contentieux antérieur à N-1, impayé abnt transports voyageurs, titre 2019/250661 | 0,00   | 31/12/2021                           | 122,50   | 122,50  | 0,00                                    | 122,50             |
| Débiteur à risque, contentieux antérieur à N-1, impayé abnt transports voyageurs, titre 2019/250663 | 0,00   | 31/12/2021                           | 175,00   | 175,00  | 0,00                                    | 175,00             |
| Débiteur à risque, contentieux antérieur à N-1, impayé abnt transports voyageurs, titre 2019/250664 | 0,00   | 31/12/2021                           | 113,00   | 113,00  | 0,00                                    | 113,00             |
| Débiteur à risque, contentieux antérieur à N-1, impayé abnt transports voyageurs, titre 2019/250665 | 0,00   | 31/12/2021                           | 140,00   | 140,00  | 0,00                                    | 140,00             |
| Débiteur à risque, contentieux antérieur à N-1, impayé abnt transports voyageurs, titre 2019/250687 | 0,00   | 31/12/2021                           | 128,73   | 128,73  | 0,00                                    | 128,73             |
| Débiteur à risque, contentieux antérieur à N-1, impayé abnt transports voyageurs, titre 2019/250707 | 0,00   | 31/12/2021                           | 31,70  | 31,70   | 0,00                                    | 31,70              |
| Débiteur à risque, contentieux antérieur à N-1, impayé abnt transports voyageurs, titre 2019/250714 | 0,00   | 31/12/2021                           | 27,40  | 27,40   | 0,00                                    | 27,40              |

| Nature de la provision   | Montant de la provision de l'exercice (1)<br>A | Date de constitution de la provision | Montant des provisions constituées au 01/01/N<br>B | Montant total des provisions constituées<br>C = A + B | Montant des reprises de l'exercice<br>D | SOLDE<br>E = C - D |
|--|--|--------------------------------------|--|---|---|--------------------|
| Débiteur à risque, contentieux antérieur à N-1, impayé abnt transports voyageurs, titre 2019/250719  | 0,00   | 31/12/2021                           | 31,70  | 31,70   | 0,00                                    | 31,70              |
| Débiteur à risque, contentieux antérieur à N-1, impayé abnt transports voyageurs, titre 2019/250720  | 0,00   | 31/12/2021                           | 27,40  | 27,40   | 0,00                                    | 27,40              |
| Débiteur à risque, contentieux antérieur à N-1, impayé abnt transports voyageurs, titre 2019/250738  | 0,00   | 31/12/2021                           | 130,50   | 130,50  | 0,00                                    | 130,50             |
| Débiteur à risque, contentieux antérieur à N-1, impayé abnt transports voyageurs, titre 2019/250745  | 0,00   | 31/12/2021                           | 52,50  | 52,50   | 0,00                                    | 52,50              |
| Débiteur à risque, contentieux antérieur à N-1, impayé abnt transports voyageurs, titre 2019/250751  | 0,00   | 31/12/2021                           | 130,50   | 130,50  | 0,00                                    | 130,50             |
| Débiteur à risque, contentieux antérieur à N-1, impayé abnt transports voyageurs, titre 2019/250776  | 0,00   | 31/12/2021                           | 52,50  | 52,50   | 0,00                                    | 52,50              |
| Débiteur à risque, contentieux antérieur à N-1, impayé abnt transports voyageurs, titre 2019/250781  | 0,00   | 31/12/2021                           | 75,00  | 75,00   | 0,00                                    | 75,00              |
| Débiteur à risque, contentieux antérieur à N-1, impayé abnt transports voyageurs, titre 2019/250821  | 0,00   | 31/12/2021                           | 507,20   | 507,20  | 0,00                                    | 507,20             |
| Débiteur à risque, contentieux antérieur à N-1, impayé abnt transports voyageurs, titre 2019/250839  | 0,00   | 31/12/2021                           | 317,00   | 317,00  | 0,00                                    | 317,00             |
| Débiteur à risque, contentieux antérieur à N-1, impayé transports sco. 2018/2019, titre 2019/250886  | 0,00   | 31/12/2021                           | 163,00   | 163,00  | 0,00                                    | 163,00             |
| Débiteur à risque, contentieux antérieur à N-1, impayé transports sco. 2018/2019, titre 2019/250894  | 0,00   | 31/12/2021                           | 108,00   | 108,00  | 0,00                                    | 108,00             |
| Débiteur à risque, contentieux antérieur à N-1, impayé transports scol. 2018/2019, titre 2019/250895 | 0,00   | 31/12/2021                           | 108,00   | 108,00  | 0,00                                    | 108,00             |
| Débiteur à risque, contentieux antérieur à N-1, impayé transports sco. 2018/2019, titre 2019/250915  | 0,00   | 31/12/2021                           | 54,00  | 54,00   | 0,00                                    | 54,00              |
| Débiteur à risque, contentieux antérieur à N-1, impayé abnt transports voyageurs, titre 2019/251099  | 0,00   | 31/12/2021                           | 120,00   | 120,00  | 0,00                                    | 120,00             |
| Débiteur à risque, contentieux antérieur à N-1, impayé abnt transports voyageurs, titre 2019/251102  | 0,00   | 31/12/2021                           | 38,13  | 38,13   | 0,00                                    | 38,13              |
| Débiteur à risque, contentieux antérieur à N-1, impayé abnt transports voyageurs, titre 2019/251104  | 0,00   | 31/12/2021                           | 120,00   | 120,00  | 0,00                                    | 120,00             |
| Débiteur à risque, contentieux antérieur à N-1, impayé abnt transports voyageurs, titre 2019/251110  | 0,00   | 31/12/2021                           | 52,50  | 52,50   | 0,00                                    | 52,50              |
| Débiteur à risque, contentieux antérieur à N-1, impayé abnt transports voyageurs, titre 2019/251128  | 0,00   | 31/12/2021                           | 52,50  | 52,50   | 0,00                                    | 52,50              |
| Débiteur à risque, contentieux antérieur à N-1, impayé abnt transports voyageurs, titre 2019/251144  | 0,00   | 31/12/2021                           | 52,50  | 52,50   | 0,00                                    | 52,50              |
| Débiteur à risque, contentieux antérieur à N-1, impayé abnt transports voyageurs, titre 2019/251147  | 0,00   | 31/12/2021                           | 52,50  | 52,50   | 0,00                                    | 52,50              |
| Débiteur à risque, contentieux antérieur à N-1, impayé abnt transports voyageurs, titre 2019/251151  | 0,00   | 31/12/2021                           | 52,50  | 52,50   | 0,00                                    | 52,50              |
| Débiteur à risque, contentieux antérieur à N-1, impayé abnt transports voyageurs, titre 2019/251178  | 0,00   | 31/12/2021                           | 52,50  | 52,50   | 0,00                                    | 52,50              |
| Débiteur à risque, contentieux antérieur à N-1, impayé abnt transports voyageurs, titre 2019/251200  | 0,00   | 31/12/2021                           | 52,50  | 52,50   | 0,00                                    | 52,50              |

| Nature de la provision  | Montant de la provision de l'exercice (1)<br>A | Date de constitution de la provision | Montant des provisions constituées au 01/01/N<br>B | Montant total des provisions constituées<br>C = A + B | Montant des reprises de l'exercice<br>D | SOLDE<br>E = C - D |
|---|--|--------------------------------------|--|---|---|--------------------|
| Débiteur à risque, contentieux antérieur à N-1, impayé abn transports voyageurs, titre 2019/251212  | 0,00   | 31/12/2021                           | 52,50  | 52,50   | 0,00                                    | 52,50              |
| Débiteur à risque, contentieux antérieur à N-1, impayé abnt transports voyageurs, titre 2019/251244 | 0,00   | 31/12/2021                           | 52,50  | 52,50   | 0,00                                    | 52,50              |
| Débiteur à risque, contentieux antérieur à N-1, impayé abnt transports voyageurs, titre 2019/251252 | 0,00   | 31/12/2021                           | 105,00   | 105,00  | 0,00                                    | 105,00             |
| Débiteur à risque, contentieux antérieur à N-1, impayé abnt transports voyageurs, titre 2019/251320 | 0,00   | 31/12/2021                           | 70,00  | 70,00   | 0,00                                    | 70,00              |
| Débiteur à risque, contentieux antérieur à N-1, impayé abnt transports voyageurs, titre 2019/251321 | 0,00   | 31/12/2021                           | 35,00  | 35,00   | 0,00                                    | 35,00              |
| Débiteur à risque, contentieux antérieur à N-1, impayé abn transports voyageurs, titre 2019/251322  | 0,00   | 31/12/2021                           | 70,00  | 70,00   | 0,00                                    | 70,00              |
| Débiteur à risque, contentieux antérieur à N-1, impayé abnt transports voyageurs, titre 2019/251323 | 0,00   | 31/12/2021                           | 70,00  | 70,00   | 0,00                                    | 70,00              |
| Débiteur à risque, contentieux antérieur à N-1, impayé abnt transports voyageurs, titre 2019/251324 | 0,00   | 31/12/2021                           | 35,00  | 35,00   | 0,00                                    | 35,00              |
| Débiteur à risque, contentieux antérieur à N-1, impayé abnt transports voyageurs, titre 2019/251333 | 0,00   | 31/12/2021                           | 20,00  | 20,00   | 0,00                                    | 20,00              |
| Débiteur à risque, contentieux antérieur à N-1, impayé abnt transports voyageurs, titre 2019/251334 | 0,00   | 31/12/2021                           | 70,00  | 70,00   | 0,00                                    | 70,00              |
| Débiteur à risque, contentieux antérieur à N-1, impayé abnt transports voyageurs, titre 2019/251361 | 0,00   | 31/12/2021                           | 15,50  | 15,50   | 0,00                                    | 15,50              |
| Débiteur à risque, contentieux antérieur à N-1, impayé abnt transports voyageurs, titre 2019/251374 | 0,00   | 31/12/2021                           | 31,70  | 31,70   | 0,00                                    | 31,70              |
| Débiteur à risque, contentieux antérieur à N-1, impayé abnt transports voyageurs, titre 2019/251375 | 0,00   | 31/12/2021                           | 31,70  | 31,70   | 0,00                                    | 31,70              |
| Débiteur à risque, contentieux antérieur à N-1, impayé abnt transports voyageurs, titre 2019/251429 | 0,00   | 31/12/2021                           | 5,00   | 5,00  | 0,00                                    | 5,00               |
| Débiteur à risque, contentieux antérieur à N-1, impayé abnt transports voyageurs, titre 2019/251430 | 0,00   | 31/12/2021                           | 70,00  | 70,00   | 0,00                                    | 70,00              |
| Débiteur à risque, contentieux antérieur à N-1, impayé abnt transports voyageurs, titre 2019/251431 | 0,00   | 31/12/2021                           | 35,00  | 35,00   | 0,00                                    | 35,00              |
| Débiteur à risque, contentieux antérieur à N-1, impayé abnt transports voyageurs, titre 2019/251434 | 0,00   | 31/12/2021                           | 70,00  | 70,00   | 0,00                                    | 70,00              |
| Débiteur à risque, contentieux antérieur à N-1, impayé transports sco. 2018/2019, titre 2019/251673 | 0,00   | 31/12/2021                           | 108,00   | 108,00  | 0,00                                    | 108,00             |
| Débiteur à risque, contentieux antérieur à N-1, impayé transports sco. 2018/2019, titre 2019/251674 | 0,00   | 31/12/2021                           | 54,00  | 54,00   | 0,00                                    | 54,00              |
| Débiteur à risque, contentieux antérieur à N-1, impayé transports sco. 2018/2019, titre 2019/251688 | 0,00   | 31/12/2021                           | 54,00  | 54,00   | 0,00                                    | 54,00              |
| Débiteur à risque, contentieux antérieur à N-1, impayé transports sco.2018/2019, titre 2019/251705  | 0,00   | 31/12/2021                           | 163,00   | 163,00  | 0,00                                    | 163,00             |
| Débiteur à risque, contentieux antérieur à N-1, impayé transports sco. 2018/2019, titre 2019/251706 | 0,00   | 31/12/2021                           | 54,00  | 54,00   | 0,00                                    | 54,00              |
| Débiteur à risque, contentieux antérieur à N-1, impayé abnt transports voyageurs, titre 2019/251722 | 0,00   | 31/12/2021                           | 95,10  | 95,10   | 0,00                                    | 95,10              |

| Nature de la provision  | Montant de la provision de l'exercice (1)<br>A | Date de constitution de la provision | Montant des provisions constituées au 01/01/N<br>B | Montant total des provisions constituées<br>C = A + B | Montant des reprises de l'exercice<br>D | SOLDE<br>E = C - D |
|---|--|--------------------------------------|--|---|---|--------------------|
| Débiteur à risque, contentieux antérieur à N-1, impayé abnt transports voyageurs, titre 2019/251734 | 0,00   | 31/12/2021                           | 27,40  | 27,40   | 0,00                                    | 27,40              |
| Débiteur à risque, contentieux antérieur à N-1, impayé abnt transports voyageurs, titre 2019/251736 | 0,00   | 31/12/2021                           | 27,40  | 27,40   | 0,00                                    | 27,40              |
| Débiteur à risque, contentieux antérieur à N-1, impayé abnt transports voyageurs, titre 2019/251740 | 0,00   | 31/12/2021                           | 31,70  | 31,70   | 0,00                                    | 31,70              |
| Débiteur à risque, contentieux antérieur à N-1, impayé abnt transports voyageurs, titre 2019/251763 | 0,00   | 31/12/2021                           | 31,70  | 31,70   | 0,00                                    | 31,70              |
| Débiteur à risque, contentieux antérieur à N-1, impayé abnt transports voyageurs, titre 2019/251764 | 0,00   | 31/12/2021                           | 15,50  | 15,50   | 0,00                                    | 15,50              |
| Débiteur à risque, contentieux antérieur à N-1, impayé abnt transports voyageurs, titre 2019/251778 | 0,00   | 31/12/2021                           | 31,70  | 31,70   | 0,00                                    | 31,70              |
| Débiteur à risque, contentieux antérieur à N-1, impayé abnt transports voyageurs, titre 2019/251779 | 0,00   | 31/12/2021                           | 27,40  | 27,40   | 0,00                                    | 27,40              |
| Débiteur à risque, contentieux antérieur à N-1, impayé abnt transports voyageurs, titre 2019/251799 | 0,00   | 31/12/2021                           | 31,70  | 31,70   | 0,00                                    | 31,70              |
| Débiteur à risque, contentieux antérieur à N-1, impayé abnt transports voyageurs, titre 2019/251801 | 0,00   | 31/12/2021                           | 31,70  | 31,70   | 0,00                                    | 31,70              |
| Débiteur à risque, contentieux antérieur à N-1, impayé abnt transports voyageurs, titre 2019/251826 | 0,00   | 31/12/2021                           | 52,50  | 52,50   | 0,00                                    | 52,50              |
| Débiteur à risque, contentieux antérieur à N-1, impayé abnt transports voyageurs, titre 2019/251828 | 0,00   | 31/12/2021                           | 35,00  | 35,00   | 0,00                                    | 35,00              |
| Débiteur à risque, contentieux antérieur à N-1, impayé abnt transports voyageurs, titre 2019/251829 | 0,00   | 31/12/2021                           | 105,00   | 105,00  | 0,00                                    | 105,00             |
| Débiteur à risque, contentieux antérieur à N-1, impayé abnt transports voyageurs, titre 2019/251835 | 0,00   | 31/12/2021                           | 12,01  | 12,01   | 0,00                                    | 12,01              |
| Débiteur à risque, contentieux antérieur à N-1, impayé abnt transports voyageurs, titre 2019/251836 | 0,00   | 31/12/2021                           | 26,25  | 26,25   | 0,00                                    | 26,25              |
| Débiteur à risque, contentieux antérieur à N-1, impayé abnt transports voyageurs, titre 2019/251840 | 0,00   | 31/12/2021                           | 35,00  | 35,00   | 0,00                                    | 35,00              |
| Débiteur à risque, contentieux antérieur à N-1, impayé abnt transports voyageurs, titre 2019/251842 | 0,00   | 31/12/2021                           | 70,00  | 70,00   | 0,00                                    | 70,00              |
| Débiteur à risque, contentieux antérieur à N-1, impayé abnt transports voyageurs, titre 2019/251845 | 0,00   | 31/12/2021                           | 118,40   | 118,40  | 0,00                                    | 118,40             |
| Débiteur à risque, contentieux antérieur à N-1, impayé abnt transports voyageurs, titre 2019/251847 | 0,00   | 31/12/2021                           | 52,50  | 52,50   | 0,00                                    | 52,50              |
| Débiteur à risque, contentieux antérieur à N-1, impayé abnt transports voyageurs, titre 2019/251854 | 0,00   | 31/12/2021                           | 90,78  | 90,78   | 0,00                                    | 90,78              |
| Débiteur à risque, contentieux antérieur à N-1, impayé abnt transports voyageurs, titre 2019/251858 | 0,00   | 31/12/2021                           | 105,00   | 105,00  | 0,00                                    | 105,00             |
| Débiteur à risque, contentieux antérieur à N-1, impayé abnt transports voyageurs, titre 2019/251873 | 0,00   | 31/12/2021                           | 87,50  | 87,50   | 0,00                                    | 87,50              |
| Débiteur sous procédure de surendettement, impayé abnt transports voyageurs, titre 2019/251882      | 0,00   | 31/12/2021                           | 79,10  | 79,10   | 0,00                                    | 79,10              |
| Débiteur à risque, contentieux antérieur à N-1, impayé abnt transports voyageurs, titre 2019/251884 | 0,00   | 31/12/2021                           | 175,00   | 175,00  | 0,00                                    | 175,00             |



| Nature de la provision   | Montant de la provision de l'exercice (1)<br>A | Date de constitution de la provision | Montant des provisions constituées au 01/01/N<br>B | Montant total des provisions constituées<br>C = A + B | Montant des reprises de l'exercice<br>D | SOLDE<br>E = C - D |
|--|--|--------------------------------------|--|---|---|--------------------|
| Débiteur à risque, contentieux antérieur à N-1, impayé abnt transports voyageurs, titre 2019/251890  | 0,00   | 31/12/2021                           | 52,50  | 52,50   | 0,00                                    | 52,50              |
| Débiteur à risque, contentieux antérieur à N-1, impayé abnt transports voyageurs, titre 2019/251922  | 0,00   | 31/12/2021                           | 96,80  | 96,80   | 0,00                                    | 96,80              |
| Débiteur à risque, contentieux antérieur à N-1, impayé abnt transports voyageurs, titre 2019/251924  | 0,00   | 31/12/2021                           | 105,00   | 105,00  | 0,00                                    | 105,00             |
| Débiteur à risque, contentieux antérieur à N-1, impayé abnt transports voyageurs, titre 2019/251966  | 0,00   | 31/12/2021                           | 31,70  | 31,70   | 0,00                                    | 31,70              |
| Débiteur à risque, contentieux antérieur à N-1, paiement intérêts sur prêt P2RI, titre 2019/2588     | 0,00   | 31/12/2021                           | 3 893,33   | 3 893,33  | 0,00                                    | 3 893,33           |
| Débiteur à risque, contentieux antérieur à N-1, remboursement de loyers impayés, titre 2019/362      | 0,00   | 31/12/2021                           | 61,60  | 61,60   | 0,00                                    | 61,60              |
| Débiteur à risque, contentieux antérieur à N-1, remboursement de loyers impayés, titre 2019/364      | 0,00   | 31/12/2021                           | 1 531,93   | 1 531,93  | 0,00                                    | 1 531,93           |
| Débiteur à risque, contentieux antérieur à N-1, remboursement de loyers impayés, titre 2019/365      | 0,00   | 31/12/2021                           | 538,00   | 538,00  | 0,00                                    | 538,00             |
| Débiteur à risque, contentieux antérieur à N-1, remboursement de loyers impayés, titre 2019/367      | 0,00   | 31/12/2021                           | 569,36   | 569,36  | 0,00                                    | 569,36             |
| Débiteur à risque, contentieux antérieur à N-1, remboursement de loyers impayés, titre 2019/368      | 0,00   | 31/12/2021                           | 1 291,82   | 1 291,82  | 0,00                                    | 1 291,82           |
| Débiteur à risque, contentieux antérieur à N-1, reversement de bourse Envoleo, titre 2019/4161390111 | 0,00   | 31/12/2021                           | 1 000,00   | 1 000,00  | 0,00                                    | 1 000,00           |
| Débiteur à risque, contentieux antérieur à N-1, remboursement trop-perçu sur salaire, titre 2019/515 | 0,00   | 31/12/2021                           | 348,56   | 348,56  | 0,00                                    | 348,56             |
| Débiteur à risque, contentieux antérieur à N-1, remboursement trop-perçu sur salaire, titre 2019/518 | 0,00   | 31/12/2021                           | 277,68   | 277,68  | 0,00                                    | 277,68             |
| Débiteur à risque, contentieux antérieur à N-1, remboursement trop-perçu sur salaire, titre 2019/582 | 0,00   | 31/12/2021                           | 512,91   | 512,91  | 0,00                                    | 512,91             |
| Débiteur à risque, contentieux antérieur à N-1, remboursement de loyers impayés, titre 2019/594      | 0,00   | 31/12/2021                           | 1 493,27   | 1 493,27  | 0,00                                    | 1 493,27           |
| Débiteur à risque, contentieux antérieur à N-1, remboursement de loyers impayés, titre 2019/596      | 0,00   | 31/12/2021                           | 1 651,89   | 1 651,89  | 0,00                                    | 1 651,89           |
| Débiteur à risque, contentieux antérieur à N-1, remboursement de loyers impayés, titre 2019/597      | 0,00   | 31/12/2021                           | 1 207,89   | 1 207,89  | 0,00                                    | 1 207,89           |
| Débiteur à risque, contentieux antérieur à N-1, remboursement de loyers impayés, titre 2019/621      | 0,00   | 31/12/2021                           | 816,00   | 816,00  | 0,00                                    | 816,00             |
| Débiteur à risque, contentieux antérieur à N-1, remboursement de loyers impayés, titre 2019/652      | 0,00   | 31/12/2021                           | 884,88   | 884,88  | 0,00                                    | 884,88             |
| Débiteur à risque, contentieux antérieur à N-1, remboursement de loyers impayés, titre 2019/653      | 0,00   | 31/12/2021                           | 1 087,18   | 1 087,18  | 0,00                                    | 1 087,18           |
| Débiteur à risque, contentieux antérieur à N-1, remboursement de loyers impayés, titre 2019/654      | 0,00   | 31/12/2021                           | 657,69   | 657,69  | 0,00                                    | 657,69             |
| Débiteur à risque, contentieux antérieur à N-1, remboursement de loyers impayés, titre 2019/655      | 0,00   | 31/12/2021                           | 791,04   | 791,04  | 0,00                                    | 791,04             |
| Débiteur à risque, contentieux antérieur à N-1, remboursement de loyers impayés, titre 2019/656      | 0,00   | 31/12/2021                           | 213,00   | 213,00  | 0,00                                    | 213,00             |

| Nature de la provision  | Montant de la provision de l'exercice (1)<br>A | Date de constitution de la provision | Montant des provisions constituées au 01/01/N<br>B | Montant total des provisions constituées<br>C = A + B | Montant des reprises de l'exercice<br>D | SOLDE<br>E = C - D |
|---|--|--------------------------------------|--|---|---|--------------------|
| Débiteur à risque, contentieux antérieur à N-1, remboursement de loyers impayés, titre 2019/744     | 0,00   | 31/12/2021                           | 650,44   | 650,44  | 0,00                                    | 650,44             |
| Débiteur à risque, contentieux antérieur à N-1, impayé abont transports voyageurs, titre 2019/780   | 0,00   | 31/12/2021                           | 48,00  | 48,00   | 0,00                                    | 48,00              |
| Débiteur à risque, contentieux antérieur à N-1, reversement avance, titre 2019/798                  | 0,00   | 31/12/2021                           | 463,87   | 463,87  | 0,00                                    | 463,87             |
| Débiteur à risque, contentieux antérieur à N-1, remboursement capital prêt P2RI, titre 2019/884     | 0,00   | 31/12/2021                           | 9 330,67   | 9 330,67  | 0,00                                    | 9 330,67           |
| Débiteur à risque, contentieux antérieur à N-1, paiement intérêts sur prêt P2RI, titre 2019/890     | 0,00   | 31/12/2021                           | 6 813,33   | 6 813,33  | 0,00                                    | 6 813,33           |
| Débiteur à risque, contentieux antérieur à N-1, remboursement de loyers impayés, titre 2019/924     | 0,00   | 31/12/2021                           | 694,70   | 694,70  | 0,00                                    | 694,70             |
| Débiteur sous liquidation judiciaire, reversement d'aide , titre 2020/1751                          | 0,00   | 31/12/2021                           | 6 500,00   | 6 500,00  | 0,00                                    | 6 500,00           |
| Débiteur sous redressement judiciaire, remboursement capital prêt, titre 2020/1786                  | 0,00   | 31/12/2021                           | 75 000,00  | 75 000,00   | 0,00                                    | 75 000,00          |
| Débiteur sous redressement judiciaire, paiement intérêts sur prêt P2RI, titre 2020/1798             | 0,00   | 31/12/2021                           | 9 125,00   | 9 125,00  | 0,00                                    | 9 125,00           |
| Débiteur sous liquidation judiciaire, reversement d'aide , titre 2020/1882                          | 0,00   | 31/12/2021                           | 10 000,00  | 10 000,00   | 0,00                                    | 10 000,00          |
| Débiteur sous liquidation judiciaire, remboursement capital prêt, titre 2020/1883                   | 0,00   | 31/12/2021                           | 150 000,00   | 150 000,00  | 0,00                                    | 150 000,00         |
| Débiteur sous liquidation judiciaire, paiement intérêts sur prêt P2RI, titre 2020/1884              | 0,00   | 31/12/2021                           | 516,67   | 516,67  | 0,00                                    | 516,67             |
| Débiteur sous redressement judiciaire, remboursement capital prêt, titre 2020/2270                  | 0,00   | 31/12/2021                           | 300 000,00   | 300 000,00  | 0,00                                    | 300 000,00         |
| Débiteur sous redressement judiciaire, remboursement capital prêt, titre 2020/2271                  | 0,00   | 31/12/2021                           | 240 000,00   | 240 000,00  | 0,00                                    | 240 000,00         |
| Débiteur sous redressement judiciaire, remboursement capital prêt, titre 2020/2272                  | 0,00   | 31/12/2021                           | 71 428,57  | 71 428,57   | 0,00                                    | 71 428,57          |
| Débiteur sous redressement judiciaire, remboursement capital prêt, titre 2020/2274                  | 0,00   | 31/12/2021                           | 100 000,00   | 100 000,00  | 0,00                                    | 100 000,00         |
| Débiteur sous redressement judiciaire, paiement intérêts sur prêt P2RI, titre 2020/2278             | 0,00   | 31/12/2021                           | 31 232,00  | 31 232,00   | 0,00                                    | 31 232,00          |
| Débiteur sous redressement judiciaire, paiement intérêts sur prêt P2RI, titre 2020/2279             | 0,00   | 31/12/2021                           | 31 232,00  | 31 232,00   | 0,00                                    | 31 232,00          |
| Débiteur sous redressement judiciaire, paiement intérêts sur prêt P2RI, titre 2020/2280             | 0,00   | 31/12/2021                           | 7 808,00   | 7 808,00  | 0,00                                    | 7 808,00           |
| Débiteur sous redressement judiciaire, paiement intérêts sur prêt P2RI, titre 2020/2284             | 0,00   | 31/12/2021                           | 10 166,67  | 10 166,67   | 0,00                                    | 10 166,67          |
| Débiteur sous redressement judiciaire, paiement intérêts sur prêt, titre 2020/2285                  | 0,00   | 31/12/2021                           | 10 166,67  | 10 166,67   | 0,00                                    | 10 166,67          |
| Débiteur sous procédure de surendettement, impayé transports scolaires 2019/2020, titre 2020/250550 | 0,00   | 31/12/2021                           | 110,00   | 110,00  | 0,00                                    | 110,00             |
| Débiteur sous procédure de surendettement, impayé transports scolaires 2019/2020, titre 2020/250772 | 0,00   | 31/12/2021                           | 110,00   | 110,00  | 0,00                                    | 110,00             |
| Débiteur sous procédure de surendettement, impayé transports scolaires 2019/2020, titre 2020/251023 | 0,00   | 31/12/2021                           | 110,00   | 110,00  | 0,00                                    | 110,00             |
| Débiteur sous liquidation judiciaire, impayé transports scolaires 2019/2020, titre 2020/251141      | 0,00   | 31/12/2021                           | 55,00  | 55,00   | 0,00                                    | 55,00              |
| Débiteur sous liquidation judiciaire, impayé transports scolaires 2019/2020, titre 2020/251142      | 0,00   | 31/12/2021                           | 110,00   | 110,00  | 0,00                                    | 110,00             |
| Débiteur sous procédure de surendettement, impayé transports scolaires 2019/2020, titre 2020/251180 | 0,00   | 31/12/2021                           | 110,00   | 110,00  | 0,00                                    | 110,00             |

| Nature de la provision  | Montant de la provision de l'exercice (1)<br>A | Date de constitution de la provision | Montant des provisions constituées au 01/01/N<br>B | Montant total des provisions constituées<br>C = A + B | Montant des reprises de l'exercice<br>D | SOLDE<br>E = C - D |
|---|--|--------------------------------------|--|---|---|--------------------|
| Débiteur sous procédure de surendettement, impayé transports scolaires 2019/2020, titre 2020/254648 | 0,00   | 31/12/2021                           | 110,00   | 110,00  | 0,00                                    | 110,00             |
| Débiteur sous procédure de surendettement, impayé transports scolaires 2019/2020, titre 2020/256120 | 0,00   | 31/12/2021                           | 110,00   | 110,00  | 0,00                                    | 110,00             |
| Débiteur sous procédure de surendettement, impayé transports scolaires 2019/2020, titre 2020/256632 | 0,00   | 31/12/2021                           | 110,00   | 110,00  | 0,00                                    | 110,00             |
| Débiteur sous procédure de surendettement, impayé transports scolaires 2019/2020, titre 2020/256970 | 0,00   | 31/12/2021                           | 80,00  | 80,00   | 0,00                                    | 80,00              |
| Débiteur sous procédure de surendettement, impayé transports scolaires 2019/2020, titre 2020/259053 | 0,00   | 31/12/2021                           | 110,00   | 110,00  | 0,00                                    | 110,00             |
| Débiteur sous procédure de surendettement, impayé transports scolaires 2019/2020, titre 2020/259374 | 0,00   | 31/12/2021                           | 110,00   | 110,00  | 0,00                                    | 110,00             |
| Débiteur sous procédure de surendettement, impayé transports scolaires 2019/2020, titre 2020/259539 | 0,00   | 31/12/2021                           | 110,00   | 110,00  | 0,00                                    | 110,00             |
| Débiteur sous procédure de surendettement, impayé transports scolaires 2019/2020, titre 2020/259824 | 0,00   | 31/12/2021                           | 110,00   | 110,00  | 0,00                                    | 110,00             |
| Débiteur sous procédure de surendettement, impayé transports scolaires 2019/2020, titre 2020/260419 | 0,00   | 31/12/2021                           | 110,00   | 110,00  | 0,00                                    | 110,00             |
| Débiteur sous procédure de surendettement, impayé transports scolaires 2019/2020, titre 2020/262196 | 0,00   | 31/12/2021                           | 66,00  | 66,00   | 0,00                                    | 66,00              |
| Débiteur sous procédure de surendettement, impayé transports scolaires 2019/2020, titre 2020/262248 | 0,00   | 31/12/2021                           | 66,00  | 66,00   | 0,00                                    | 66,00              |
| Débiteur sous procédure de surendettement, impayé transports scolaires 2019/2020, titre 2020/262497 | 0,00   | 31/12/2021                           | 88,00  | 88,00   | 0,00                                    | 88,00              |
| Débiteur sous procédure de surendettement, impayé transports scolaires 2019/2020, titre 2020/262516 | 0,00   | 31/12/2021                           | 88,00  | 88,00   | 0,00                                    | 88,00              |
| Débiteur sous procédure de surendettement, impayé transports scolaires 2019/2020, titre 2020/262824 | 0,00   | 31/12/2021                           | 66,00  | 66,00   | 0,00                                    | 66,00              |
| Débiteur sous procédure de surendettement, impayé transports scolaires 2019/2020, titre 2020/263359 | 0,00   | 31/12/2021                           | 33,00  | 33,00   | 0,00                                    | 33,00              |
| Débiteur sous procédure de surendettement, impayé transports scolaires 2019/2020, titre 2020/263360 | 0,00   | 31/12/2021                           | 44,00  | 44,00   | 0,00                                    | 44,00              |
| Débiteur sous procédure de surendettement, impayé transports scolaires 2019/2020, titre 2020/263581 | 0,00   | 31/12/2021                           | 44,00  | 44,00   | 0,00                                    | 44,00              |
| Débiteur sous procédure de surendettement, impayé transports scolaires 2019/2020, titre 2020/263582 | 0,00   | 31/12/2021                           | 33,00  | 33,00   | 0,00                                    | 33,00              |
| Débiteur sous procédure de surendettement, impayé transports scolaires 2019/2020, titre 2020/264151 | 0,00   | 31/12/2021                           | 44,00  | 44,00   | 0,00                                    | 44,00              |
| Débiteur sous procédure de surendettement, impayé transports scolaires 2019/2020, titre 2020/264676 | 0,00   | 31/12/2021                           | 44,00  | 44,00   | 0,00                                    | 44,00              |
| Débiteur sous liquidation judiciaire, reversement d'aide , titre 2021/1056                          | 0,00   | 31/12/2021                           | 10 000,00  | 10 000,00   | 0,00                                    | 10 000,00          |
| Débiteur sous liquidation judiciaire, reversement d'aide , titre 2021/1067                          | 0,00   | 31/12/2021                           | 10 000,00  | 10 000,00   | 0,00                                    | 10 000,00          |
| Débiteur sous liquidation judiciaire, reversement d'aide , titre 2021/1068                          | 0,00   | 31/12/2021                           | 6 500,00   | 6 500,00  | 0,00                                    | 6 500,00           |
| Débiteur sous liquidation judiciaire, reversement d'aide , titre 2021/1157                          | 0,00   | 31/12/2021                           | 3 500,00   | 3 500,00  | 0,00                                    | 3 500,00           |
| Débiteur sous liquidation judiciaire, remboursement capital prêt, titre 2021/1409                   | 0,00   | 31/12/2021                           | 10 000,00  | 10 000,00   | 0,00                                    | 10 000,00          |
| Débiteur sous liquidation judiciaire, reversement d'aide , titre 2021/1420                          | 0,00   | 31/12/2021                           | 6 500,00   | 6 500,00  | 0,00                                    | 6 500,00           |

| Nature de la provision  | Montant de la provision de l'exercice (1)<br>A | Date de constitution de la provision | Montant des provisions constituées au 01/01/N<br>B | Montant total des provisions constituées<br>C = A + B | Montant des reprises de l'exercice<br>D | SOLDE<br>E = C - D |
|---|--|--------------------------------------|--|---|---|--------------------|
| Débiteur sous liquidation judiciaire, reversement d'aide , titre 2021/1421                          | 0,00   | 31/12/2021                           | 10 000,00  | 10 000,00   | 0,00                                    | 10 000,00          |
| Débiteur sous liquidation judiciaire, reversement d'aide , titre 2021/1422                          | 0,00   | 31/12/2021                           | 10 000,00  | 10 000,00   | 0,00                                    | 10 000,00          |
| Débiteur sous liquidation judiciaire, reversement d'aide , titre 2021/1423                          | 0,00   | 31/12/2021                           | 10 000,00  | 10 000,00   | 0,00                                    | 10 000,00          |
| Débiteur sous liquidation judiciaire, reversement d'aide , titre 2021/1424                          | 0,00   | 31/12/2021                           | 10 000,00  | 10 000,00   | 0,00                                    | 10 000,00          |
| Débiteur sous liquidation judiciaire, reversement d'aide , titre 2021/1425                          | 0,00   | 31/12/2021                           | 10 000,00  | 10 000,00   | 0,00                                    | 10 000,00          |
| Débiteur sous liquidation judiciaire, reversement d'aide , titre 2021/1472                          | 0,00   | 31/12/2021                           | 3 500,00   | 3 500,00  | 0,00                                    | 3 500,00           |
| Débiteur sous liquidation judiciaire, reversement d'aide , titre 2021/1473                          | 0,00   | 31/12/2021                           | 10 000,00  | 10 000,00   | 0,00                                    | 10 000,00          |
| Débiteur sous liquidation judiciaire, reversement d'aide , titre 2021/1474                          | 0,00   | 31/12/2021                           | 3 500,00   | 3 500,00  | 0,00                                    | 3 500,00           |
| Débiteur sous liquidation judiciaire, reversement d'aide , titre 2021/1475                          | 0,00   | 31/12/2021                           | 6 500,00   | 6 500,00  | 0,00                                    | 6 500,00           |
| Débiteur sous redressement judiciaire, reversement d'aide , titre 2021/1518                         | 0,00   | 31/12/2021                           | 608,33   | 608,33  | 0,00                                    | 608,33             |
| Débiteur sous liquidation judiciaire, reversement d'aide , titre 2021/171                           | 0,00   | 31/12/2021                           | 10 000,00  | 10 000,00   | 0,00                                    | 10 000,00          |
| Débiteur sous redressement judiciaire, reversement d'aide , titre 2021/172                          | 0,00   | 31/12/2021                           | 10 000,00  | 10 000,00   | 0,00                                    | 10 000,00          |
| Débiteur sous liquidation judiciaire, reversement d'aide , titre 2021/173                           | 0,00   | 31/12/2021                           | 10 000,00  | 10 000,00   | 0,00                                    | 10 000,00          |
| Débiteur sous redressement judiciaire, paiement intérêts sur prêt, titre 2021/1760                  | 0,00   | 31/12/2021                           | 405,56   | 405,56  | 0,00                                    | 405,56             |
| Débiteur sous redressement judiciaire, reversement d'aide , titre 2021/1788                         | 0,00   | 31/12/2021                           | 6 500,00   | 6 500,00  | 0,00                                    | 6 500,00           |
| Débiteur sous liquidation judiciaire, reversement d'aide , titre 2021/1792                          | 0,00   | 31/12/2021                           | 6 500,00   | 6 500,00  | 0,00                                    | 6 500,00           |
| Débiteur sous liquidation judiciaire, reversement d'aide , titre 2021/1793                          | 0,00   | 31/12/2021                           | 10 000,00  | 10 000,00   | 0,00                                    | 10 000,00          |
| Débiteur sous liquidation judiciaire, reversement d'aide , titre 2021/1794                          | 0,00   | 31/12/2021                           | 10 000,00  | 10 000,00   | 0,00                                    | 10 000,00          |
| Débiteur sous liquidation judiciaire, reversement d'aide , titre 2021/1795                          | 0,00   | 31/12/2021                           | 3 500,00   | 3 500,00  | 0,00                                    | 3 500,00           |
| Débiteur sous liquidation judiciaire, reversement d'aide , titre 2021/1916                          | 0,00   | 31/12/2021                           | 10 000,00  | 10 000,00   | 0,00                                    | 10 000,00          |
| Débiteur sous liquidation judiciaire, reversement d'aide , titre 2021/1956                          | 0,00   | 31/12/2021                           | 3 500,00   | 3 500,00  | 0,00                                    | 3 500,00           |
| Débiteur sous liquidation judiciaire, reversement d'aide , titre 2021/2163                          | 0,00   | 31/12/2021                           | 10 000,00  | 10 000,00   | 0,00                                    | 10 000,00          |
| Débiteur sous liquidation judiciaire, reversement d'aide , titre 2021/2164                          | 0,00   | 31/12/2021                           | 10 000,00  | 10 000,00   | 0,00                                    | 10 000,00          |
| Débiteur sous liquidation judiciaire, reversement d'aide , titre 2021/2165                          | 0,00   | 31/12/2021                           | 3 500,00   | 3 500,00  | 0,00                                    | 3 500,00           |
| Débiteur sous liquidation judiciaire, reversement d'aide , titre 2021/2212                          | 0,00   | 31/12/2021                           | 3 500,00   | 3 500,00  | 0,00                                    | 3 500,00           |
| Débiteur sous liquidation judiciaire, reversement d'aide , titre 2021/2242                          | 0,00   | 31/12/2021                           | 10 000,00  | 10 000,00   | 0,00                                    | 10 000,00          |
| Débiteur sous liquidation judiciaire, reversement d'aide , titre 2021/2243                          | 0,00   | 31/12/2021                           | 10 000,00  | 10 000,00   | 0,00                                    | 10 000,00          |
| Débiteur sous liquidation judiciaire, remboursement capital prêt, titre 2021/2276                   | 0,00   | 31/12/2021                           | 30 000,00  | 30 000,00   | 0,00                                    | 30 000,00          |
| Débiteur sous liquidation judiciaire, remboursement capital prêt, titre 2021/2277                   | 0,00   | 31/12/2021                           | 20 000,00  | 20 000,00   | 0,00                                    | 20 000,00          |
| Débiteur sous liquidation judiciaire, paiement intérêts sur prêt, titre 2021/2278                   | 0,00   | 31/12/2021                           | 336,67   | 336,67  | 0,00                                    | 336,67             |
| Débiteur sous liquidation judiciaire, paiement intérêts sur prêt, titre 2021/2279                   | 0,00   | 31/12/2021                           | 191,11   | 191,11  | 0,00                                    | 191,11             |
| Débiteur sous liquidation judiciaire, reversement d'aide , titre 2021/2280                          | 0,00   | 31/12/2021                           | 10 000,00  | 10 000,00   | 0,00                                    | 10 000,00          |
| Débiteur sous liquidation judiciaire, reversement d'aide , titre 2021/2303                          | 0,00   | 31/12/2021                           | 10 000,00  | 10 000,00   | 0,00                                    | 10 000,00          |
| Débiteur sous liquidation judiciaire, reversement d'aide , titre 2021/2304                          | 0,00   | 31/12/2021                           | 10 000,00  | 10 000,00   | 0,00                                    | 10 000,00          |
| Débiteur sous liquidation judiciaire, reversement d'aide , titre 2021/2305                          | 0,00   | 31/12/2021                           | 3 500,00   | 3 500,00  | 0,00                                    | 3 500,00           |
| Débiteur sous liquidation judiciaire, reversement d'aide , titre 2021/2306                          | 0,00   | 31/12/2021                           | 10 000,00  | 10 000,00   | 0,00                                    | 10 000,00          |
| Débiteur sous liquidation judiciaire, reversement d'aide , titre 2021/2307                          | 0,00   | 31/12/2021                           | 10 000,00  | 10 000,00   | 0,00                                    | 10 000,00          |
| Débiteur sous procédure de surendettement, impayé transports scolaires 2020/2021, titre 2021/250666 | 0,00   | 31/12/2021                           | 130,00   | 130,00  | 0,00                                    | 130,00             |
| Débiteur sous procédure de surendettement, impayé transports scolaires 2020/2021, titre 2021/250960 | 0,00   | 31/12/2021                           | 130,00   | 130,00  | 0,00                                    | 130,00             |
| Débiteur sous procédure de surendettement, impayé transports scolaires 2020/2021, titre 2021/251057 | 0,00   | 31/12/2021                           | 130,00   | 130,00  | 0,00                                    | 130,00             |

| Nature de la provision  | Montant de la provision de l'exercice (1)<br>A | Date de constitution de la provision | Montant des provisions constituées au 01/01/N<br>B | Montant total des provisions constituées<br>C = A + B | Montant des reprises de l'exercice<br>D | SOLDE<br>E = C - D   |
|---|--|--------------------------------------|--|---|---|----------------------|
| Débiteur sous procédure de surendettement, impayé transports scolaires 2020/2021, titre 2021/251439 | 0,00   | 31/12/2021                           | 110,00   | 110,00  | 0,00                                    | 110,00               |
| Débiteur sous procédure de surendettement, impayé transports scolaires 2020/2021, titre 2021/251690 | 0,00   | 31/12/2021                           | 130,00   | 130,00  | 0,00                                    | 130,00               |
| Débiteur sous procédure de surendettement, impayé transports scolaires 2020/2021, titre 2021/252284 | 0,00   | 31/12/2021                           | 52,00  | 52,00   | 0,00                                    | 52,00                |
| Débiteur sous procédure de surendettement, impayé transports scolaires 2020/2021, titre 2021/253010 | 0,00   | 31/12/2021                           | 104,00   | 104,00  | 0,00                                    | 104,00               |
| Débiteur sous procédure de surendettement, impayé transports scolaires 2020/2021, titre 2021/253359 | 0,00   | 31/12/2021                           | 44,00  | 44,00   | 0,00                                    | 44,00                |
| Débiteur sous procédure de surendettement, impayé transports scolaires 2020/2021, titre 2021/253432 | 0,00   | 31/12/2021                           | 44,00  | 44,00   | 0,00                                    | 44,00                |
| Débiteur sous procédure de surendettement, impayé transports scolaires 2020/2021, titre 2021/254081 | 0,00   | 31/12/2021                           | 39,00  | 39,00   | 0,00                                    | 39,00                |
| Débiteur sous procédure de surendettement, impayé transports scolaires 2020/2021, titre 2021/255380 | 0,00   | 31/12/2021                           | 33,00  | 33,00   | 0,00                                    | 33,00                |
| Débiteur sous procédure de surendettement, impayé transports scolaires 2020/2021, titre 2021/255458 | 0,00   | 31/12/2021                           | 33,00  | 33,00   | 0,00                                    | 33,00                |
| Débiteur sous procédure de surendettement, impayé transports scolaires 2020/2021, titre 2021/255459 | 0,00   | 31/12/2021                           | 33,00  | 33,00   | 0,00                                    | 33,00                |
| Débiteur sous liquidation judiciaire, reversement d'aide , titre 2021/313                           | 0,00   | 31/12/2021                           | 10 000,00  | 10 000,00   | 0,00                                    | 10 000,00            |
| Débiteur sous liquidation judiciaire, reversement d'aide , titre 2021/505                           | 0,00   | 31/12/2021                           | 10 000,00  | 10 000,00   | 0,00                                    | 10 000,00            |
| Débiteur sous liquidation judiciaire, reversement d'aide , titre 2021/506                           | 0,00   | 31/12/2021                           | 3 500,00   | 3 500,00  | 0,00                                    | 3 500,00             |
| Débiteur sous liquidation judiciaire, reversement d'aide , titre 2021/528                           | 0,00   | 31/12/2021                           | 10 000,00  | 10 000,00   | 0,00                                    | 10 000,00            |
| Débiteur sous liquidation judiciaire, reversement d'aide , titre 2021/529                           | 0,00   | 31/12/2021                           | 10 000,00  | 10 000,00   | 0,00                                    | 10 000,00            |
| - des comptes financiers  | 0,00   |                                      | 0,00   | 0,00  | 0,00                                    | 0,00                 |
| <b>Total des provisions semi-budgétaires</b>  | <b>0,00</b>                                    |                                      | <b>38 312 912,81</b>                               | <b>38 312 912,81</b>                                  | <b>315 762,91</b>                       | <b>37 997 149,90</b> |
| <b>PROVISIONS BUDGETAIRES (2)</b>   |  |                                      |  |   |   |                      |
| Provisions pour risques et charges (3)  | 0,00   |                                      | 0,00   | 0,00  | 0,00                                    | 0,00                 |
| Provisions pour litiges   | 0,00   |                                      | 0,00   | 0,00  | 0,00                                    | 0,00                 |
| Provisions pour pertes de change  | 0,00   |                                      | 0,00   | 0,00  | 0,00                                    | 0,00                 |
| Provisions pour gros entretiens ou grandes révisions  | 0,00   |                                      | 0,00   | 0,00  | 0,00                                    | 0,00                 |
| Provisions pour garanties d'emprunt   | 0,00   |                                      | 0,00   | 0,00  | 0,00                                    | 0,00                 |
| Autres provisions pour risques  | 0,00   |                                      | 0,00   | 0,00  | 0,00                                    | 0,00                 |
| Dépréciations (3)   | 0,00   |                                      | 0,00   | 0,00  | 0,00                                    | 0,00                 |
| - des immobilisations   | 0,00   |                                      | 0,00   | 0,00  | 0,00                                    | 0,00                 |
| - des stocks et encours   | 0,00   |                                      | 0,00   | 0,00  | 0,00                                    | 0,00                 |
| - des comptes de tiers  | 0,00   |                                      | 0,00   | 0,00  | 0,00                                    | 0,00                 |
| - des comptes financiers  | 0,00   |                                      | 0,00   | 0,00  | 0,00                                    | 0,00                 |

| Nature de la provision           | Montant de la provision de l'exercice (1)<br>A | Date de constitution de la provision | Montant des provisions constituées au 01/01/N<br>B | Montant total des provisions constituées<br>C = A + B | Montant des reprises de l'exercice<br>D | SOLDE<br>E = C - D |
|----------------------------------|--|--------------------------------------|--|---|---|--------------------|
| Total des provisions budgétaires | 0,00   |                                      | 0,00   | 0,00  | 0,00                                    | 0,00               |
| <b>TOTAL PROVISIONS</b>          | 0,00   |                                      | 38 312 912,81                                      | 38 312 912,81   | 315 762,91                              | 37 997 149,90      |

(1) Provision nouvelle ou abondement d'une provision déjà constituée.

(2) A renseigner selon que la collectivité applique le régime des provisions semi-budgétaires ou budgétaires, conformément aux dispositions législatives et réglementaires afférentes.

(3) Indiquer l'objet de la provision (exemples : provision pour litiges au titre du procès, provisions pour dépréciation des immobilisations de l'équipement).

|  |      |
|--|------|
| IV – ANNEXES                                     | IV   |
| ANNEXES PATRIMONIALES – ETALEMENT DES PROVISIONS | B3.2 |

B3.2 – ETALEMENT DES PROVISIONS (1)

(1) Il s'agit des provisions figurant dans le tableau précédent « Etat des provisions » qui font l'objet d'un étalement, conformément aux dispositions législatives et réglementaires applicables à la collectivité.

|   |           |
|---|-----------|
| <b>IV – ANNEXES</b>   | <b>IV</b> |
| <b>ANNEXES PATRIMONIALES – ETAT DES CHARGES TRANSFEREES</b> | <b>B4</b> |

**ETAT DES CHARGES TRANSFEREES**

| Exercice     | Nature de la dépense transférée | Durée de l'étalement (en mois) | Date de la délibération | Montant de la dépense transférée au compte 481 (I) | Montant amorti au titre des exercices précédents (II) | Montant de la dotation aux amortissements de l'exercice (c/6812) (III) | Solde (1) |
|--------------|---------------------------------|--------------------------------|-------------------------|--|---|--|-----------|
| <b>TOTAL</b> |                                 |                                |                         | 0,00   | 0,00  | 0,00   | 0,00      |

(1) Correspond au montant de la charge restant à amortir = I – (II + III).

| Exercice     | Nature de la dépense transférée | Durée de l'étalement (en mois) | Date de la délibération | Montant de la dépense transférée au compte 481 (I) | Montant amorti au titre des exercices précédents (II) | Montant de la dotation aux amortissements de l'exercice (c/6862) (III) | Solde (1) |
|--------------|---------------------------------|--------------------------------|-------------------------|--|---|--|-----------|
| <b>TOTAL</b> |                                 |                                |                         | 0,00   | 0,00  | 0,00   | 0,00      |

(1) Correspond au montant de la charge restant à amortir = I – (II + III).



|   |           |
|---|-----------|
| <b>IV – ANNEXES</b>   | <b>IV</b> |
| <b>ANNEXES PATRIMONIALES – DETAIL DES OPERATIONS POUR COMPTE DE TIERS</b> | <b>B5</b> |

**CHAPITRE D'OPERATIONS POUR COMPTE DE TIERS (Détail) (1)**

| N° opération : 2022   |   | Intitulé de l'opération : MONTECLAIR 09D01655 et 11D00155 |                        |           | Date de la délibération : |
|---|---|---|------------------------|-----------|---------------------------|
|   | Pour mémoire réalisations cumulées au 01/01/N (2) | RAR N-1 (3)   | Nouveaux crédits votés | Total (4) |                           |
| DEPENSES (a)  |   |   |                        |           |                           |
|   | 8 245 042,64                                      | 0,00  | 0,00                   | 0,00      |                           |
| 9092022 (5)   | 8 245 042,64                                      | 0,00  | 0,00                   | 0,00      |                           |
| <b>040 Travaux réalisés par le personnel du mandataire (contrepartie 791)</b> | 0,00  | 0,00  | 0,00                   | 0,00      |                           |
| <b>041 Opérations d'ordre à l'intérieur de la section</b>                     | 0,00  | 0,00  | 0,00                   | 0,00      |                           |
| Annulations sur dépenses (c) (6)  | 0,00  | 0,00  | 0,00                   | 0,00      |                           |
| Dépenses nettes (a – c)   | 8 245 042,64                                      | 0,00  | 0,00                   | 0,00      |                           |
| RECETTES (b)  |   |   |                        |           |                           |
|   | 4 627 038,67                                      | 0,00  | 0,00                   | 0,00      |                           |
| 9092022 Financement par le mandant et par d'autres tiers (7)                  | 4 627 038,67                                      | 0,00  | 0,00                   | 0,00      |                           |
| <b>040 Financement par le mandataire (contrepartie 6742)</b>                  | 0,00  | 0,00  | 0,00                   | 0,00      |                           |
| <b>041 Financement par emprunt à la charge du tiers (contrepartie 2763)</b>   | 0,00  | 0,00  | 0,00                   | 0,00      |                           |
| Annulations sur recettes (d) (6)  | 0,00  | 0,00  | 0,00                   | 0,00      |                           |
| Recettes nettes (b - d)   | 4 627 038,67                                      | 0,00  | 0,00                   | 0,00      |                           |

| N° opération : 2026   |   | Intitulé de l'opération : IRT 2 10D08871 |                        |           | Date de la délibération : |
|---|---|--|------------------------|-----------|---------------------------|
|   | Pour mémoire réalisations cumulées au 01/01/N (2) | RAR N-1 (3)                              | Nouveaux crédits votés | Total (4) |                           |
| DEPENSES (a)  |   |  |                        |           |                           |
|   | 18 002 995,84                                     | 0,00                                     | 0,00                   | 0,00      |                           |
| 9092026 (5)   | 18 002 995,84                                     | 0,00                                     | 0,00                   | 0,00      |                           |
| <b>040 Travaux réalisés par le personnel du mandataire (contrepartie 791)</b> | 0,00  | 0,00                                     | 0,00                   | 0,00      |                           |
| <b>041 Opérations d'ordre à l'intérieur de la section</b>                     | 0,00  | 0,00                                     | 0,00                   | 0,00      |                           |
| Annulations sur dépenses (c) (6)  | 0,00  | 0,00                                     | 0,00                   | 0,00      |                           |
| Dépenses nettes (a – c)   | 18 002 995,84                                     | 0,00                                     | 0,00                   | 0,00      |                           |
| RECETTES (b)  |   |  |                        |           |                           |
|   | 13 311 538,01                                     | 0,00                                     | 0,00                   | 0,00      |                           |
| 9092026 Financement par le mandant et par d'autres tiers (7)                  | 13 311 538,01                                     | 0,00                                     | 0,00                   | 0,00      |                           |
| <b>040 Financement par le mandataire (contrepartie 6742)</b>                  | 0,00  | 0,00                                     | 0,00                   | 0,00      |                           |
| <b>041 Financement par emprunt à la charge du tiers (contrepartie 2763)</b>   | 0,00  | 0,00                                     | 0,00                   | 0,00      |                           |
| Annulations sur recettes (d) (6)  | 0,00  | 0,00                                     | 0,00                   | 0,00      |                           |
| Recettes nettes (b - d)   | 13 311 538,01                                     | 0,00                                     | 0,00                   | 0,00      |                           |

| N° opération : 2027   |   | Intitulé de l'opération : LINA / AtlanSTIC - NANTES 09D03280 |                        |           | Date de la délibération : |
|---|---|--|------------------------|-----------|---------------------------|
|   | Pour mémoire réalisations cumulées au 01/01/N (2) | RAR N-1 (3)  | Nouveaux crédits votés | Total (4) |                           |
| DEPENSES (a)  | 6 962 248,91                                      | 0,00   | 0,00                   | 0,00      |                           |
| 9092027 (5)   | 6 962 248,91                                      | 0,00   | 0,00                   | 0,00      |                           |
| <b>040 Travaux réalisés par le personnel du mandataire (contrepartie 791)</b> | 0,00  | 0,00   | 0,00                   | 0,00      |                           |
| <b>041 Opérations d'ordre à l'intérieur de la section</b>                     | 0,00  | 0,00   | 0,00                   | 0,00      |                           |
| Annulations sur dépenses (c) (6)  | 0,00  | 0,00   | 0,00                   | 0,00      |                           |
| Dépenses nettes (a - c)   | 6 962 248,91                                      | 0,00   | 0,00                   | 0,00      |                           |
| RECETTES (b)  | 3 451 878,00                                      | 0,00   | 0,00                   | 0,00      |                           |
| 9092027 Financement par le mandant et par d'autres tiers (7)                  | 3 451 878,00                                      | 0,00   | 0,00                   | 0,00      |                           |
| <b>040 Financement par le mandataire (contrepartie 6742)</b>                  | 0,00  | 0,00   | 0,00                   | 0,00      |                           |
| <b>041 Financement par emprunt à la charge du tiers (contrepartie 2763)</b>   | 0,00  | 0,00   | 0,00                   | 0,00      |                           |
| Annulations sur recettes (d) (6)  | 0,00  | 0,00   | 0,00                   | 0,00      |                           |
| Recettes nettes (b - d)   | 3 451 878,00                                      | 0,00   | 0,00                   | 0,00      |                           |

| N° opération : 2036   |   | Intitulé de l'opération : TECHNOCAMPUS LE MANS 15D03250 |                        |              | Date de la délibération : |
|---|---|---|------------------------|--------------|---------------------------|
|   | Pour mémoire réalisations cumulées au 01/01/N (2) | RAR N-1 (3)   | Nouveaux crédits votés | Total (4)    |                           |
| DEPENSES (a)  | 449 800,74  | 0,00  | 0,00                   | 0,00         |                           |
| 9092036 (5)   | 449 800,74  | 0,00  | 0,00                   | 0,00         |                           |
| <b>040 Travaux réalisés par le personnel du mandataire (contrepartie 791)</b> | 0,00  | 0,00  | 0,00                   | 0,00         |                           |
| <b>041 Opérations d'ordre à l'intérieur de la section</b>                     | 0,00  | 0,00  | 0,00                   | 0,00         |                           |
| Annulations sur dépenses (c) (6)  | 0,00  | 0,00  | 0,00                   | 0,00         |                           |
| Dépenses nettes (a - c)   | 449 800,74  | 0,00  | 0,00                   | 0,00         |                           |
| RECETTES (b)  | 0,00  | 0,00  | 1 700 000,00           | 1 700 000,00 |                           |
| 9092036 Financement par le mandant et par d'autres tiers (7)                  | 0,00  | 0,00  | 1 700 000,00           | 1 700 000,00 |                           |
| <b>040 Financement par le mandataire (contrepartie 6742)</b>                  | 0,00  | 0,00  | 0,00                   | 0,00         |                           |
| <b>041 Financement par emprunt à la charge du tiers (contrepartie 2763)</b>   | 0,00  | 0,00  | 0,00                   | 0,00         |                           |
| Annulations sur recettes (d) (6)  | 0,00  | 0,00  | 0,00                   | 0,00         |                           |
| Recettes nettes (b - d)   | 0,00  | 0,00  | 1 700 000,00           | 1 700 000,00 |                           |

| N° opération : 22041 |   | Intitulé de l'opération : COMPLEXE SPORTIF AIZENAY 15D12263 |                        |           | Date de la délibération : |
|----------------------|---|---|------------------------|-----------|---------------------------|
|                      | Pour mémoire réalisations cumulées au 01/01/N (2) | RAR N-1 (3)   | Nouveaux crédits votés | Total (4) |                           |
| DEPENSES (a)         | 680 116,77  | 0,00  | 0,00                   | 0,00      |                           |

| N° opération : 22041  |   | Intitulé de l'opération : COMPLEXE SPORTIF AIZENAY 15D12263 |                        |              | Date de la délibération : |
|---|---|---|------------------------|--------------|---------------------------|
|   | Pour mémoire réalisations cumulées au 01/01/N (2) | RAR N-1 (3)   | Nouveaux crédits votés | Total (4)    |                           |
| 90222041 (5)  | 680 116,77  | 0,00  | 0,00                   | 0,00         |                           |
| <b>040 Travaux réalisés par le personnel du mandataire (contrepartie 791)</b> | 0,00  | 0,00  | 0,00                   | 0,00         |                           |
| <b>041 Opérations d'ordre à l'intérieur de la section</b>                     | 0,00  | 0,00  | 0,00                   | 0,00         |                           |
| Annulations sur dépenses (c) (6)  | 0,00  | 0,00  | 0,00                   | 0,00         |                           |
| Dépenses nettes (a - c)   | 680 116,77  | 0,00  | 0,00                   | 0,00         |                           |
| RECETTES (b)  | 7 905 165,21                                      | 0,00  | 1 839 627,00           | 1 839 627,00 |                           |
| 90222041 Financement par le mandant et par d'autres tiers (7)                 | 7 905 165,21                                      | 0,00  | 1 839 627,00           | 1 839 627,00 |                           |
| <b>040 Financement par le mandataire (contrepartie 6742)</b>                  | 0,00  | 0,00  | 0,00                   | 0,00         |                           |
| <b>041 Financement par emprunt à la charge du tiers (contrepartie 2763)</b>   | 0,00  | 0,00  | 0,00                   | 0,00         |                           |
| Annulations sur recettes (d) (6)  | 0,00  | 0,00  | 0,00                   | 0,00         |                           |
| Recettes nettes (b - d)   | 7 905 165,21                                      | 0,00  | 1 839 627,00           | 1 839 627,00 |                           |

| N° opération : 3020   |   | Intitulé de l'opération : IUT ANGERS 08D00108 |                        |           | Date de la délibération : |
|---|---|---|------------------------|-----------|---------------------------|
|   | Pour mémoire réalisations cumulées au 01/01/N (2) | RAR N-1 (3)                                   | Nouveaux crédits votés | Total (4) |                           |
| DEPENSES (a)  | 10 920 286,32                                     | 0,00  | 0,00                   | 0,00      |                           |
| 9023020 (5)   | 10 920 286,32                                     | 0,00  | 0,00                   | 0,00      |                           |
| <b>040 Travaux réalisés par le personnel du mandataire (contrepartie 791)</b> | 0,00  | 0,00  | 0,00                   | 0,00      |                           |
| <b>041 Opérations d'ordre à l'intérieur de la section</b>                     | 0,00  | 0,00  | 0,00                   | 0,00      |                           |
| Annulations sur dépenses (c) (6)  | 0,00  | 0,00  | 0,00                   | 0,00      |                           |
| Dépenses nettes (a - c)   | 10 920 286,32                                     | 0,00  | 0,00                   | 0,00      |                           |
| RECETTES (b)  | 7 601 530,69                                      | 0,00  | 0,00                   | 0,00      |                           |
| 9023020 Financement par le mandant et par d'autres tiers (7)                  | 7 601 530,69                                      | 0,00  | 0,00                   | 0,00      |                           |
| <b>040 Financement par le mandataire (contrepartie 6742)</b>                  | 0,00  | 0,00  | 0,00                   | 0,00      |                           |
| <b>041 Financement par emprunt à la charge du tiers (contrepartie 2763)</b>   | 0,00  | 0,00  | 0,00                   | 0,00      |                           |
| Annulations sur recettes (d) (6)  | 0,00  | 0,00  | 0,00                   | 0,00      |                           |
| Recettes nettes (b - d)   | 7 601 530,69                                      | 0,00  | 0,00                   | 0,00      |                           |

| N° opération : 3025   |   | Intitulé de l'opération : AGROCAMPUS ANGERS 08D02208 |                        |           | Date de la délibération : |
|---|---|--|------------------------|-----------|---------------------------|
|   | Pour mémoire réalisations cumulées au 01/01/N (2) | RAR N-1 (3)  | Nouveaux crédits votés | Total (4) |                           |
| DEPENSES (a)  | 3 504 730,89                                      | 0,00   | 0,00                   | 0,00      |                           |
| 9093025 (5)   | 3 504 730,89                                      | 0,00   | 0,00                   | 0,00      |                           |
| <b>040 Travaux réalisés par le personnel du mandataire (contrepartie 791)</b> | 0,00  | 0,00   | 0,00                   | 0,00      |                           |

| N° opération : 3025   |   | Intitulé de l'opération : AGROCAMPUS ANGERS 08D02208 |                        |           | Date de la délibération : |
|---|---|--|------------------------|-----------|---------------------------|
|   | Pour mémoire réalisations cumulées au 01/01/N (2) | RAR N-1 (3)  | Nouveaux crédits votés | Total (4) |                           |
| <b>041 Opérations d'ordre à l'intérieur de la section</b>                   | 0,00  | 0,00   | 0,00                   | 0,00      | 0,00                      |
| Annulations sur dépenses (c) (6)  | 0,00  | 0,00   | 0,00                   | 0,00      | 0,00                      |
| Dépenses nettes (a - c)   | 3 504 730,89                                      | 0,00   | 0,00                   | 0,00      | 0,00                      |
| <b>RECETTES (b)</b>   | 1 712 110,87                                      | 0,00   | 0,00                   | 0,00      | 0,00                      |
| 9093025 Financement par le mandant et par d'autres tiers (7)                | 1 712 110,87                                      | 0,00   | 0,00                   | 0,00      | 0,00                      |
| <b>040 Financement par le mandataire (contrepartie 6742)</b>                | 0,00  | 0,00   | 0,00                   | 0,00      | 0,00                      |
| <b>041 Financement par emprunt à la charge du tiers (contrepartie 2763)</b> | 0,00  | 0,00   | 0,00                   | 0,00      | 0,00                      |
| Annulations sur recettes (d) (6)  | 0,00  | 0,00   | 0,00                   | 0,00      | 0,00                      |
| Recettes nettes (b - d)   | 1 712 110,87                                      | 0,00   | 0,00                   | 0,00      | 0,00                      |

| N° opération : 3034   |   | Intitulé de l'opération : IUT LE MANS 12D17911 |                        |            | Date de la délibération : |
|---|---|--|------------------------|------------|---------------------------|
|   | Pour mémoire réalisations cumulées au 01/01/N (2) | RAR N-1 (3)                                    | Nouveaux crédits votés | Total (4)  |                           |
| <b>DEPENSES (a)</b>   | 298 208,58  | 0,00   | 0,00                   | 0,00       | 0,00                      |
| 9023034 (5)   | 298 208,58  | 0,00   | 0,00                   | 0,00       | 0,00                      |
| <b>040 Travaux réalisés par le personnel du mandataire (contrepartie 791)</b> | 0,00  | 0,00   | 0,00                   | 0,00       | 0,00                      |
| <b>041 Opérations d'ordre à l'intérieur de la section</b>                     | 0,00  | 0,00   | 0,00                   | 0,00       | 0,00                      |
| Annulations sur dépenses (c) (6)  | 0,00  | 0,00   | 0,00                   | 0,00       | 0,00                      |
| Dépenses nettes (a - c)   | 298 208,58  | 0,00   | 0,00                   | 0,00       | 0,00                      |
| <b>RECETTES (b)</b>   | 35,48   | 0,00   | 872 432,00             | 872 432,00 | 872 432,00                |
| 9023034 Financement par le mandant et par d'autres tiers (7)                  | 35,48   | 0,00   | 872 432,00             | 872 432,00 | 872 432,00                |
| <b>040 Financement par le mandataire (contrepartie 6742)</b>                  | 0,00  | 0,00   | 0,00                   | 0,00       | 0,00                      |
| <b>041 Financement par emprunt à la charge du tiers (contrepartie 2763)</b>   | 0,00  | 0,00   | 0,00                   | 0,00       | 0,00                      |
| Annulations sur recettes (d) (6)  | 0,00  | 0,00   | 0,00                   | 0,00       | 0,00                      |
| Recettes nettes (b - d)   | 35,48   | 0,00   | 872 432,00             | 872 432,00 | 872 432,00                |

| N° opération : 3037   |   | Intitulé de l'opération : ENSAM HALL TECHNOL 15D03249 |                        |           | Date de la délibération : |
|---|---|---|------------------------|-----------|---------------------------|
|   | Pour mémoire réalisations cumulées au 01/01/N (2) | RAR N-1 (3)   | Nouveaux crédits votés | Total (4) |                           |
| <b>DEPENSES (a)</b>   | 297 895,60  | 0,00  | 0,00                   | 0,00      | 0,00                      |
| 9023037 (5)   | 297 895,60  | 0,00  | 0,00                   | 0,00      | 0,00                      |
| <b>040 Travaux réalisés par le personnel du mandataire (contrepartie 791)</b> | 0,00  | 0,00  | 0,00                   | 0,00      | 0,00                      |
| <b>041 Opérations d'ordre à l'intérieur de la section</b>                     | 0,00  | 0,00  | 0,00                   | 0,00      | 0,00                      |
| Annulations sur dépenses (c) (6)  | 0,00  | 0,00  | 0,00                   | 0,00      | 0,00                      |

| N° opération : 3037   |   | Intitulé de l'opération : ENSAM HALL TECHNOL 15D03249 |                        |            | Date de la délibération : |
|---|---|---|------------------------|------------|---------------------------|
|   | Pour mémoire réalisations cumulées au 01/01/N (2) | RAR N-1 (3)   | Nouveaux crédits votés | Total (4)  |                           |
| Dépenses nettes (a - c)   | 297 895,60  | 0,00  | 0,00                   | 0,00       | 0,00                      |
| RECETTES (b)  | 0,00  | 0,00  | 450 000,00             | 450 000,00 | 450 000,00                |
| 9023037 Financement par le mandant et par d'autres tiers (7)                | 0,00  | 0,00  | 450 000,00             | 450 000,00 | 450 000,00                |
| <b>040</b> Financement par le mandataire (contrepartie 6742)                | 0,00  | 0,00  | 0,00                   | 0,00       | 0,00                      |
| <b>041</b> Financement par emprunt à la charge du tiers (contrepartie 2763) | 0,00  | 0,00  | 0,00                   | 0,00       | 0,00                      |
| Annulations sur recettes (d) (6)  | 0,00  | 0,00  | 0,00                   | 0,00       | 0,00                      |
| Recettes nettes (b - d)   | 0,00  | 0,00  | 450 000,00             | 450 000,00 | 450 000,00                |

| N° opération : 3039   |   | Intitulé de l'opération : AMENAGEMENT ZONE SOLIDAIRE LA FAUTE/MER 15D03219 |                        |           | Date de la délibération : |
|---|---|--|------------------------|-----------|---------------------------|
|   | Pour mémoire réalisations cumulées au 01/01/N (2) | RAR N-1 (3)  | Nouveaux crédits votés | Total (4) |                           |
| DEPENSES (a)  | 4 323 769,25                                      | 0,00   | 0,00                   | 0,00      | 0,00                      |
| 90553039 (5)  | 4 323 769,25                                      | 0,00   | 0,00                   | 0,00      | 0,00                      |
| <b>040</b> Travaux réalisés par le personnel du mandataire (contrepartie 791) | 0,00  | 0,00   | 0,00                   | 0,00      | 0,00                      |
| <b>041</b> Opérations d'ordre à l'intérieur de la section                     | 0,00  | 0,00   | 0,00                   | 0,00      | 0,00                      |
| Annulations sur dépenses (c) (6)  | 0,00  | 0,00   | 0,00                   | 0,00      | 0,00                      |
| Dépenses nettes (a - c)   | 4 323 769,25                                      | 0,00   | 0,00                   | 0,00      | 0,00                      |
| RECETTES (b)  | 4 555 000,00                                      | 0,00   | 0,00                   | 0,00      | 0,00                      |
| 90553039 Financement par le mandant et par d'autres tiers (7)                 | 4 555 000,00                                      | 0,00   | 0,00                   | 0,00      | 0,00                      |
| <b>040</b> Financement par le mandataire (contrepartie 6742)                  | 0,00  | 0,00   | 0,00                   | 0,00      | 0,00                      |
| <b>041</b> Financement par emprunt à la charge du tiers (contrepartie 2763)   | 0,00  | 0,00   | 0,00                   | 0,00      | 0,00                      |
| Annulations sur recettes (d) (6)  | 0,00  | 0,00   | 0,00                   | 0,00      | 0,00                      |
| Recettes nettes (b - d)   | 4 555 000,00                                      | 0,00   | 0,00                   | 0,00      | 0,00                      |

| N° opération : 3040   |   | Intitulé de l'opération : IUT ANGERS 2 15D08689 |                        |            | Date de la délibération : |
|---|---|---|------------------------|------------|---------------------------|
|   | Pour mémoire réalisations cumulées au 01/01/N (2) | RAR N-1 (3)                                     | Nouveaux crédits votés | Total (4)  |                           |
| DEPENSES (a)  | 878 812,37  | 0,00  | 0,00                   | 0,00       | 0,00                      |
| 9023040 (5)   | 878 812,37  | 0,00  | 0,00                   | 0,00       | 0,00                      |
| <b>040</b> Travaux réalisés par le personnel du mandataire (contrepartie 791) | 0,00  | 0,00  | 0,00                   | 0,00       | 0,00                      |
| <b>041</b> Opérations d'ordre à l'intérieur de la section                     | 0,00  | 0,00  | 0,00                   | 0,00       | 0,00                      |
| Annulations sur dépenses (c) (6)  | 0,00  | 0,00  | 0,00                   | 0,00       | 0,00                      |
| Dépenses nettes (a - c)   | 878 812,37  | 0,00  | 0,00                   | 0,00       | 0,00                      |
| RECETTES (b)  | 936 000,00  | 0,00  | 334 000,00             | 334 000,00 | 334 000,00                |

| N° opération : 3040   |   | Intitulé de l'opération : IUT ANGERS 2 15D08689 |                        |            | Date de la délibération : |
|---|---|---|------------------------|------------|---------------------------|
|   | Pour mémoire réalisations cumulées au 01/01/N (2) | RAR N-1 (3)                                     | Nouveaux crédits votés | Total (4)  |                           |
| 9023040 Financement par le mandant et par d'autres tiers (7)                | 936 000,00  | 0,00  | 334 000,00             | 334 000,00 |                           |
| <b>040</b> Financement par le mandataire (contrepartie 6742)                | 0,00  | 0,00  | 0,00                   | 0,00       |                           |
| <b>041</b> Financement par emprunt à la charge du tiers (contrepartie 2763) | 0,00  | 0,00  | 0,00                   | 0,00       |                           |
| Annulations sur recettes (d) (6)  | 0,00  | 0,00  | 0,00                   | 0,00       |                           |
| Recettes nettes (b - d)   | 936 000,00  | 0,00  | 334 000,00             | 334 000,00 |                           |

| N° opération : 3042   |   | Intitulé de l'opération : EXTENSION POLYTECH 15D10102 |                        |            | Date de la délibération : |
|---|---|---|------------------------|------------|---------------------------|
|   | Pour mémoire réalisations cumulées au 01/01/N (2) | RAR N-1 (3)   | Nouveaux crédits votés | Total (4)  |                           |
| DEPENSES (a)  | 0,00  | 0,00  | 0,00                   | 0,00       |                           |
| 9023042 (5)   | 0,00  | 0,00  | 0,00                   | 0,00       |                           |
| <b>040</b> Travaux réalisés par le personnel du mandataire (contrepartie 791) | 0,00  | 0,00  | 0,00                   | 0,00       |                           |
| <b>041</b> Opérations d'ordre à l'intérieur de la section                     | 0,00  | 0,00  | 0,00                   | 0,00       |                           |
| Annulations sur dépenses (c) (6)  | 0,00  | 0,00  | 0,00                   | 0,00       |                           |
| Dépenses nettes (a - c)   | 0,00  | 0,00  | 0,00                   | 0,00       |                           |
| RECETTES (b)  | 0,00  | 0,00  | 500 000,00             | 500 000,00 |                           |
| 9023042 Financement par le mandant et par d'autres tiers (7)                  | 0,00  | 0,00  | 500 000,00             | 500 000,00 |                           |
| <b>040</b> Financement par le mandataire (contrepartie 6742)                  | 0,00  | 0,00  | 0,00                   | 0,00       |                           |
| <b>041</b> Financement par emprunt à la charge du tiers (contrepartie 2763)   | 0,00  | 0,00  | 0,00                   | 0,00       |                           |
| Annulations sur recettes (d) (6)  | 0,00  | 0,00  | 0,00                   | 0,00       |                           |
| Recettes nettes (b - d)   | 0,00  | 0,00  | 500 000,00             | 500 000,00 |                           |

| N° opération : 3044   |   | Intitulé de l'opération : CAMPUS HOSPITALO UNIVERSITAIRE 15D05139 |                        |              | Date de la délibération : |
|---|---|---|------------------------|--------------|---------------------------|
|   | Pour mémoire réalisations cumulées au 01/01/N (2) | RAR N-1 (3)   | Nouveaux crédits votés | Total (4)    |                           |
| DEPENSES (a)  | 133 911,88  | 0,00  | 3 500 000,00           | 3 500 000,00 |                           |
| 9023044 (5)   | 133 911,88  | 0,00  | 3 500 000,00           | 3 500 000,00 |                           |
| <b>040</b> Travaux réalisés par le personnel du mandataire (contrepartie 791) | 0,00  | 0,00  | 0,00                   | 0,00         |                           |
| <b>041</b> Opérations d'ordre à l'intérieur de la section                     | 0,00  | 0,00  | 0,00                   | 0,00         |                           |
| Annulations sur dépenses (c) (6)  | 0,00  | 0,00  | 0,00                   | 0,00         |                           |
| Dépenses nettes (a - c)   | 133 911,88  | 0,00  | 3 500 000,00           | 3 500 000,00 |                           |
| RECETTES (b)  | 2 750 000,00                                      | 0,00  | 0,00                   | 0,00         |                           |
| 9023044 Financement par le mandant et par d'autres tiers (7)                  | 2 750 000,00                                      | 0,00  | 0,00                   | 0,00         |                           |
| <b>040</b> Financement par le mandataire (contrepartie 6742)                  | 0,00  | 0,00  | 0,00                   | 0,00         |                           |

| N° opération : 3044   | Intitulé de l'opération : CAMPUS HOSPITALO UNIVERSITAIRE 15D05139 |             |                        | Date de la délibération : |
|---|---|-------------|------------------------|---------------------------|
|   | Pour mémoire réalisations cumulées au 01/01/N (2)                 | RAR N-1 (3) | Nouveaux crédits votés | Total (4)                 |
| <b>041 Financement par emprunt à la charge du tiers (contrepartie 2763)</b> | 0,00  | 0,00        | 0,00                   | 0,00                      |
| Annulations sur recettes (d) (6)  | 0,00  | 0,00        | 0,00                   | 0,00                      |
| Recettes nettes (b - d)   | 2 750 000,00  | 0,00        | 0,00                   | 0,00                      |

(1) Ouvrir un cadre par opération pour compte de tiers.

(2) Ensemble des réalisations connues (hors restes à réaliser).

(3) A remplir uniquement en cas de reprise des résultats de l'exercice précédent, soit après le vote du compte administratif, soit en cas de reprise anticipée des résultats.

(4) Total = Restes à réaliser N-1 + Nouveaux crédits votés.

(5) Inscrire le chapitre et la nature des travaux.

(6) Le chapitre 45 doit être détaillé conformément au plan de comptes, tant en dépenses qu'en recettes.

(7) Indiquer le chapitre.

|  |    |
|--|----|
| IV – ANNEXES                           | IV |
| ANNEXES PATRIMONIALES – ETAT DES PRETS | B6 |

## Prêts (compte 274)

| Bénéficiaires                                      | Date de la délibération | Encours restant dû au 01/01/N | Montant de l'annuité à recouvrer |              | ICNE de l'exercice |
|--|-------------------------|-------------------------------|----------------------------------|--------------|--------------------|
|  |                         |                               | Capital                          | Intérêts     |                    |
| Assortis d'intérêts (total)                        |                         | 54 905 716,36                 | 13 150 221,01                    | 1 145 386,23 | 467 341,75         |
| ABCM SOLUTIONS - COEX (85)                         | 20/11/2019              | 420 000,00                    | 0,00                             | 8 516,67     | 7 793,34           |
| ACB - NANTES (44)                                  | 08/07/2013              | 622 838,56                    | 307 483,49                       | 15 573,33    | 3 925,34           |
| ACB - NANTES (44)                                  | 08/07/2013              | 300 000,00                    | 60 000,00                        | 7 786,67     | 2 611,20           |
| ACB - NANTES (44)                                  | 08/07/2013              | 600 000,00                    | 600 000,00                       | 15 573,33    | 0,00               |
| ACCM   | 21/05/2021              | 200 000,00                    | 0,00                             | 4 055,56     | 677,78             |
| ACERTI FRANCE - LA ROCHE SUR YON (85)              | 08/02/2019              | 30 000,00                     | 6 000,00                         | 608,33       | 366,67             |
| ACOUSTINOV   | 27/09/2019              | 1 500 000,00                  | 0,00                             | 30 510,00    | 5 088,90           |
| ADGV TOLERIE - DURTAL (49)                         | 07/07/2014              | 37 500,00                     | 37 500,00                        | 973,33       | 0,00               |
| ADN  | 21/05/2021              | 150 000,00                    | 0,00                             | 3 041,67     | 258,33             |
| ADVANCED SOLUTIONS MOLDING FRANCE ASM              | 30/04/2020              | 100 000,00                    | 0,00                             | 2 027,78     | 1 188,89           |
| AFI CENTRIFUGE                                     | 25/09/2020              | 50 000,00                     | 0,00                             | 1 013,89     | 169,44             |
| AGENA 3000 - CHOLET (49)                           | 16/10/2015              | 90 250,00                     | 45 125,00                        | 1 830,07     | 837,32             |
| AIRSEAS - SITES NANTES ET BOUGUENAI (44)- TOULOUS  | 08/02/2019              | 700 000,00                    | 0,00                             | 14 194,44    | 8 322,22           |
| AIRSEAS - SITES NANTES ET BOUGUENAI (44)- TOULOUS  | 07/07/2020              | 980 000,00                    | 0,00                             | 19 872,22    | 6 642,22           |
| AIRSEAS SITES NANTES ET BOUGUENAI                  | 27/09/2019              | 1 320 000,00                  | 0,00                             | 26 766,67    | 4 473,33           |
| AKAB   | 21/05/2021              | 20 000,00                     | 0,00                             | 405,56       | 67,78              |
| ALFI TECHNOLOGIES                                  | 14/02/2020              | 800 000,00                    | 200 000,00                       | 16 222,22    | 9 166,67           |
| ALGOSOURCE   | 10/07/2020              | 200 000,00                    | 50 000,00                        | 4 055,56     | 1 016,67           |
| ALGOSOURCE TECHNOLOGIES - SAINT NAZAIRE (44)       | 15/11/2019              | 150 000,00                    | 0,00                             | 3 041,67     | 3 041,67           |
| ALLARD TP - BOTZ EN MAUGES (49)                    | 01/10/2012              | 37 500,00                     | 9 375,00                         | 1 520,83     | 859,38             |
| ALTERNATRI 53 - ST BARTHEVIN (53)                  | 28/09/2018              | 60 000,00                     | 12 000,00                        | 1 216,67     | 973,33             |
| ANDRE BRIANT JEUNES PLANTS - ST BARTHELEMY D'ANJOU | 01/06/2015              | 45 000,00                     | 22 500,00                        | 1 168,00     | 489,60             |
| APLIX - LE CELLIER (44)                            | 23/11/2018              | 750 000,00                    | 150 000,00                       | 15 208,33    | 12 166,67          |
| ARCADE CYCLE - LA ROCHE SUR YON (85)               | 17/11/2017              | 500 000,00                    | 125 000,00                       | 10 138,89    | 5 104,17           |
| ARCADIAL PRODUCTION - COEX (85)                    | 08/02/2019              | 100 000,00                    | 50 000,00                        | 3 045,00     | 1 529,45           |
| ARMA TRADE - MIRE (49)                             | 29/09/2014              | 12 500,00                     | 12 500,00                        | 324,44       | 0,00               |
| ARMOR - NANTES (44)                                | 23/11/2018              | 1 600 000,00                  | 320 000,00                       | 32 444,44    | 25 955,56          |
| ASKEA DESIGN INGENIERIE - CLISSON (44)             | 08/02/2019              | 225 000,00                    | 75 000,00                        | 4 562,50     | 1 275,00           |
| ASSIETTE BLEUE - POUZAUGES (85)                    | 14/11/2011              | 59 475,00                     | 7 425,00                         | 2 345,30     | 683,26             |
| ASSOCIATION COMMUNAUTE EMMAUS                      | 13/11/2020              | 50 000,00                     | 0,00                             | 1 013,89     | 425,00             |
| ASTORYA SGI SOLUTION GLOBALE INFORMATIQUE          | 12/02/2021              | 90 000,00                     | 0,00                             | 1 825,00     | 765,00             |
| ATHEDIANE - VERRERIES EN ANJOU (49)                | 15/11/2019              | 200 000,00                    | 40 000,00                        | 4 055,56     | 4 055,56           |
| AU PETIT MEURCE                                    | 21/05/2021              | 25 000,00                     | 0,00                             | 506,94       | 84,72              |
| AX HOTEL - LA CHATAIGNERAIE (85)                   | 12/07/2019              | 120 000,00                    | 40 000,00                        | 2 433,33     | 408,89             |
| BATEAU IMMO - SAUMUR (49)                          | 23/11/2018              | 48 000,00                     | 12 000,00                        | 973,33       | 368,00             |
| BATHO - REZE (44)                                  | 28/09/2018              | 64 000,00                     | 16 000,00                        | 1 297,78     | 82,67              |
| BBC FACONNAGE                                      | 28/05/2020              | 200 000,00                    | 40 000,00                        | 4 055,56     | 1 635,55           |
| BIOMATLANTE - VIGNEUX DE BRETAGNE (44)             | 01/06/2015              | 50 000,00                     | 50 000,00                        | 1 297,78     | 0,00               |
| BIOPARC DOUE LA FONTAINE - DOUE LA FONTAINE (49)   | 08/02/2019              | 262 500,00                    | 37 500,00                        | 5 322,92     | 1 525,00           |
| BLANCHISSERIE DU MAINE - LAVAL (53)                | 10/04/2015              | 30 000,00                     | 30 000,00                        | 778,67       | 0,00               |
| BONNEAU MARIE LINE                                 | 12/02/2021              | 21 600,00                     | 4 320,00                         | 438,00       | 176,64             |
| BORREL BOUVARD ARTHAUD - LA CHARTRES/ LE LOIR (72) | 15/11/2019              | 300 000,00                    | 0,00                             | 6 083,33     | 6 083,33           |
| CALLIGEE - NANTES (44)                             | 27/09/2019              | 40 000,00                     | 0,00                             | 811,11       | 811,11             |



| Bénéficiaires                                      | Date de la délibération | Encours restant dû au 01/01/N | Montant de l'annuité à recouvrer |           | ICNE de l'exercice |
|--|-------------------------|-------------------------------|----------------------------------|-----------|--------------------|
|  |                         |                               | Capital                          | Intérêts  |                    |
| CAMEGA TOLERIE - SEICHES SUR LE LOIR (49)          | 08/02/2010              | 58 906,98                     | 3 133,35                         | 2 824,37  | 2 261,29           |
| CAROSSERIE CANTIN - LA CHAIZE LE VICOMTE (85)      | 15/11/2019              | 200 000,00                    | 0,00                             | 4 055,56  | 4 055,56           |
| CAST   | 10/07/2020              | 400 000,00                    | 0,00                             | 8 111,11  | 2 711,11           |
| CEVA BIOVAC - BEAUOUZE (49)                        | 28/09/2018              | 600 000,00                    | 150 000,00                       | 12 166,67 | 775,00             |
| CHARPENTE GENOMANE - REQUEIL (72)                  | 08/02/2019              | 108 666,67                    | 54 333,33                        | 3 308,90  | 1 662,00           |
| CHÂTEAU BEL AIR - CERANS FOULLETOURTE (72)         | 13/07/2018              | 8 000,00                      | 4 000,00                         | 162,22    | 20,44              |
| CISTEBOIS - BEAULIEU S\ LA ROCHE (85)              | 13/07/2018              | 37 500,00                     | 18 750,00                        | 1 520,83  | 0,00               |
| CISTEBOIS - BEAULIEU S\ LA ROCHE (85)              | 12/02/2021              | 75 000,00                     | 0,00                             | 1 520,83  | 1 145,83           |
| CJ PLAST - LORIOLE SUR DROME (26)                  | 16/02/2018              | 240 000,00                    | 60 000,00                        | 4 866,67  | 2 140,00           |
| CLUB LOISIRS ACTION JEUNESSE                       | 29/05/2020              | 65 000,00                     | 10 833,33                        | 1 318,06  | 183,56             |
| COFFRAGES GAILLARD - NIEUL S/ L'AUTSE (85)         | 12/07/2019              | 24 000,00                     | 4 800,00                         | 486,67    | 130,13             |
| COMEC  | 21/05/2021              | 300 000,00                    | 0,00                             | 6 083,33  | 3 066,66           |
| COMMUNAUTE EMMAUS DE LA MAYENNE                    | 13/11/2020              | 45 000,00                     | 0,00                             | 912,50    | 765,00             |
| COUET - MONTREVAULT SUR EVRE (49)                  | 05/04/2019              | 10 000,00                     | 10 000,00                        | 202,78    | 0,00               |
| COVALOR  | 13/11/2020              | 400 000,00                    | 0,00                             | 8 111,11  | 3 400,00           |
| DAAN TECHNOLOGIES -LA ROCHE SUR YON (85)           | 15/11/2019              | 500 000,00                    | 0,00                             | 10 138,89 | 10 138,89          |
| DE NOUS A VOUS - REMOUILLE (44)                    | 17/11/2017              | 62 500,00                     | 62 500,00                        | 1 268,75  | 0,00               |
| DENIS ET FILS - GETIGNE (44)                       | 06/06/2019              | 48 000,00                     | 9 600,00                         | 973,33    | 326,40             |
| DN DUPONT  | 15/11/2019              | 42 857,14                     | 7 142,86                         | 869,05    | 1,98               |
| DUPLI PRINT  | 15/11/2019              | 750 000,00                    | 150 000,00                       | 15 208,33 | 1 033,33           |
| DUPLI PRINT  | 15/11/2019              | 750 000,00                    | 0,00                             | 15 208,33 | 5 083,33           |
| E COBOT  | 12/07/2019              | 160 000,00                    | 40 000,00                        | 3 244,44  | 813,33             |
| E RACING CAR - FONTENAY LE COMTE (85)              | 06/06/2019              | 150 000,00                    | 75 000,00                        | 3 041,67  | 508,33             |
| ECHOLOGIA - LOUVERNE (53)                          | 16/02/2018              | 171 428,57                    | 28 571,43                        | 3 476,19  | 1 460,32           |
| ECMA CONCEPT                                       | 13/11/2020              | 50 000,00                     | 0,00                             | 1 013,89  | 86,11              |
| ELLIPSE HOTELS - MOUILLERON LE CAPTIF (85)         | 23/11/2018              | 42 000,00                     | 14 000,00                        | 851,67    | 476,00             |
| EMMAUS 44 SAINT NAZAIRE                            | 21/05/2021              | 50 000,00                     | 0,00                             | 1 013,89  | 169,44             |
| EMOTION DESIGNERS                                  | 31/03/2021              | 60 000,00                     | 0,00                             | 1 216,67  | 816,67             |
| ENTREPRISE BREHERET - MONTREVAULT SUR EVRE (49)    | 15/11/2019              | 300 000,00                    | 0,00                             | 6 083,33  | 6 083,33           |
| ETABLISSEMENTS OGER - LAVAL (53)                   | 05/04/2019              | 27 000,00                     | 13 500,00                        | 547,50    | 160,50             |
| ETUDES SERVICES PRESTATIONS AERO - ST ANDRE DES EA | 13/11/2020              | 1 000 000,00                  | 0,00                             | 20 277,78 | 3 388,89           |
| EUROPE TECHNOLOGIES - CARQUEFOU (44)               | 15/11/2019              | 350 000,00                    | 0,00                             | 7 097,22  | 7 097,22           |
| EUROPE TECHNOLOGIES - CARQUEFOU (44)               | 15/11/2019              | 50 000,00                     | 12 500,00                        | 1 013,89  | 1 013,89           |
| EXCELIUM - ORVAULT (44)                            | 07/07/2014              | 31 250,00                     | 31 250,00                        | 811,11    | 0,00               |
| FA2P PARTNERS                                      | 06/02/2012              | 30 000,00                     | 30 000,00                        | 4 099,93  | 0,00               |
| FALIENOR TERRAUX France - VIVY (49)                | 06/06/2016              | 150 000,00                    | 75 000,00                        | 3 041,67  | 254,17             |
| FINANCIERE DE L'OMBREE - COMBREE (49)              | 08/07/2016              | 800 000,00                    | 400 000,00                       | 16 222,22 | 3 400,00           |
| FOILY  | 10/07/2020              | 50 000,00                     | 0,00                             | 1 013,89  | 338,89             |
| FRANCE POUTRE - VENANSAULT (85)                    | 27/09/2019              | 300 000,00                    | 75 000,00                        | 6 090,00  | 4 567,50           |
| GAEC BELLARD CROCHET                               | 01/06/2015              | 22 500,00                     | 22 500,00                        | 584,00    | 0,00               |
| GAEC LE MARYLANDE                                  | 12/02/2021              | 7 500,00                      | 1 875,00                         | 152,08    | 57,50              |
| GAUTIER FRANCE                                     | 30/04/2020              | 2 000 000,00                  | 400 000,00                       | 40 555,56 | 19 022,22          |
| GOUPIL - BELGEARD (53)                             | 28/09/2018              | 15 000,00                     | 15 000,00                        | 304,17    | 0,00               |
| GREMALD - NANTES (44)                              | 29/09/2017              | 571 428,58                    | 142 857,14                       | 11 761,11 | 8 820,83           |
| GREYSTAL - MONTREUIL BELLAY (49)                   | 17/11/2017              | 320 000,00                    | 160 000,00                       | 6 488,89  | 275,56             |
| GRIP INK - LA ROCHE SUR YON (85)                   | 16/12/2013              | 13 636,36                     | 9 090,91                         | 353,94    | 24,93              |
| GROUPE ABAQUE - PUCEUL (44)                        | 18/11/2016              | 93 750,00                     | 31 250,00                        | 1 901,04  | 954,86             |
| GROUPE ADM (ATELIERS DU MARAIS) - ST NAZAIRE (44)  | 02/03/2015              | 32 857,16                     | 32 857,16                        | 852,83    | 0,00               |
| GROUPE EMI - SEMUR EN VALLON (72)                  | 18/11/2013              | 200 000,00                    | 100 000,00                       | 8 305,78  | 6 229,33           |

| Bénéficiaires                                      | Date de la délibération | Encours restant dû au 01/01/N | Montant de l'annuité à recouvrer |           | ICNE de l'exercice |
|--|-------------------------|-------------------------------|----------------------------------|-----------|--------------------|
|  |                         |                               | Capital                          | Intérêts  |                    |
| GROUPE EMI - SEMUR EN VALLON (72)                  | 15/11/2019              | 800 000,00                    | 160 000,00                       | 16 222,22 | 12 977,78          |
| GROUPE HCI (HERVOUET CORPORATE INDUSTRY) - AIGREFE | 28/09/2018              | 300 000,00                    | 100 000,00                       | 6 083,33  | 345,39             |
| GROUPE PR - LA TESSOUALE (49)                      | 07/07/2014              | 46 875,00                     | 46 875,00                        | 1 216,67  | 0,00               |
| GUILBERTEAU MICHEL - GETIGNE (44)                  | 08/02/2019              | 11 750,00                     | 11 750,00                        | 238,26    | 0,00               |
| HAPPY INGREDIENTS COMPANY                          | 31/03/2021              | 150 000,00                    | 0,00                             | 3 041,67  | 1 783,34           |
| HARAS POTARDIERE - CORSMIERES (72)                 | 20/04/2018              | 18 000,00                     | 9 000,00                         | 365,00    | 30,50              |
| HEMERY LOUIS                                       | 21/05/2021              | 220 000,00                    | 0,00                             | 4 461,11  | 745,56             |
| HOFFMANN GREEN CEMENT TECHNOLOGIES                 | 12/02/2021              | 2 000 000,00                  | 0,00                             | 40 555,56 | 30 555,56          |
| HOLDING COTE DE LUMIERE (HCL) - ST MICHEL EN L'HER | 27/09/2019              | 60 000,00                     | 12 000,00                        | 1 216,67  | 82,67              |
| HOTEL DU DOMAINE DE LA COURBE - LE LUDE (72)       | 31/03/2017              | 40 000,00                     | 10 000,00                        | 811,11    | 306,66             |
| HOTELIERE INVEST 2                                 | 14/02/2020              | 220 000,00                    | 44 000,00                        | 4 461,11  | 303,11             |
| HOTELLERIE DE LA GABELLE - ST FLORENT LE VIEIL     | 19/11/2012              | 28 571,45                     | 14 285,71                        | 1 158,73  | 339,69             |
| IMAGE COMMUNICATION IMPRESSION (ICI) - CHOLET (49) | 08/02/2019              | 150 000,00                    | 30 000,00                        | 3 041,67  | 2 433,33           |
| IMAGE COMMUNICATION IMPRESSION (ICI) - CHOLET (49) | 08/02/2019              | 150 000,00                    | 30 000,00                        | 3 041,67  | 2 040,00           |
| IMAYE GRAPHIC - LAVAL (53)                         | 08/07/2016              | 500 000,00                    | 250 000,00                       | 10 138,89 | 1 277,78           |
| IMAYE GRAPHIC - LAVAL (53)                         | 17/11/2017              | 120 000,00                    | 60 000,00                        | 2 433,33  | 1 216,67           |
| INDCO - VILLARD BONNOT (38)                        | 12/07/2019              | 80 000,00                     | 26 666,67                        | 1 622,22  | 272,59             |
| INDUSTRIAL SMART SOFTWARE TECHNOLOGY (IS2T) - NANT | 16/12/2013              | 62 500,00                     | 31 250,00                        | 1 622,22  | 204,44             |
| ISALT (CDO INNOV)                                  | 07/07/2014              | 12 500,00                     | 12 500,00                        | 324,44    | 0,00               |
| ISOPANEL - CHÂTEAU GONTIER (53)                    | 06/06/2019              | 22 600,00                     | 4 520,00                         | 458,28    | 153,68             |
| IZI FAMILY   | 06/07/2020              | 120 000,00                    | 24 000,00                        | 2 433,33  | 816,00             |
| JOGAM COMPOSANTS - CHEMILLE D'ANJOU (49)           | 06/06/2019              | 300 000,00                    | 60 000,00                        | 6 083,33  | 2 040,00           |
| KMO KNAUF MECANIQUE OUTILLAGE - CAMPBON (44)       | 15/11/2019              | 50 000,00                     | 10 000,00                        | 1 013,89  | 1 013,89           |
| KOPADIA  | 30/04/2020              | 30 000,00                     | 0,00                             | 608,33    | 356,66             |
| L AUBERGE DU PARC                                  | 30/04/2020              | 200 000,00                    | 33 333,33                        | 4 055,56  | 287,04             |
| L.G. BETON - SEVREMONT (85)                        | 14/02/2020              | 100 000,00                    | 0,00                             | 2 027,78  | 1 527,78           |
| LA CROIX CADEAU - AVRILLE (49)                     | 11/02/2013              | 107 142,84                    | 35 714,29                        | 4 345,24  | 2 896,82           |
| LA GOURMANDE - CHANTONNAY (85)                     | 29/09/2017              | 60 000,00                     | 20 000,00                        | 1 216,67  | 811,11             |
| LAVAL HOTEL CENTRE - LAVAL (53)                    | 29/09/2017              | 85 714,29                     | 14 285,71                        | 1 738,10  | 123,02             |
| LE CARBET VENDEEN                                  | 13/11/2020              | 15 000,00                     | 3 000,00                         | 304,17    | 40,67              |
| LE FOU DU ROI - LES HERBIERS (85)                  | 18/11/2016              | 214 285,71                    | 35 714,29                        | 4 345,24  | 3 313,49           |
| LE MANS HOTEL GARE - LE MANS (72)                  | 28/09/2015              | 800 000,00                    | 160 000,00                       | 16 222,22 | 8 711,11           |
| LE MARIN VENDEE - AIZENAY (85)                     | 08/02/2019              | 70 000,00                     | 23 333,33                        | 1 421,00  | 713,74             |
| LE POTAGER MAROLLAIS                               | 25/09/2020              | 120 000,00                    | 0,00                             | 2 433,33  | 6,67               |
| LEBRE - VIGNEUX DE BREAGNE (44)                    | 15/12/2014              | 37 500,00                     | 37 500,00                        | 973,33    | 0,00               |
| LES 5 VOIX - POUZAUGES (85)                        | 06/06/2019              | 32 142,86                     | 6 428,57                         | 651,79    | 262,86             |
| LES AGRUMES DE MEDITERRANEE                        | 17/06/2020              | 150 000,00                    | 0,00                             | 3 041,67  | 1 275,00           |
| LES INSOLITES DE JSK - ST LEONARD DES BOIS (72)    | 08/02/2019              | 15 600,00                     | 5 200,00                         | 316,33    | 158,89             |
| LES RESIDENCES DU MANOIR                           | 19/05/2017              | 85 714,29                     | 14 285,71                        | 1 742,86  | 123,35             |
| LES SOLIDAIRES - CHOLET (49)                       | 15/12/2014              | 25 000,00                     | 25 000,00                        | 648,89    | 0,00               |
| L'HOTEL DU FIEF - JUIGNE S/ LOIRE (49)             | 31/03/2017              | 180 000,00                    | 30 000,00                        | 3 650,00  | 2 041,67           |
| LHYFE LABS   | 12/07/2019              | 650 000,00                    | 0,00                             | 13 119,44 | 1 119,44           |
| LOGEMAINE - ANGERS (49)                            | 18/11/2016              | 37 500,00                     | 12 500,00                        | 760,42    | 127,78             |
| LOIRETECH - MAUVES SUR LOIRE (44)                  | 02/03/2015              | 75 000,00                     | 75 000,00                        | 1 946,67  | 0,00               |
| LOIRETECH - MAUVES SUR LOIRE (44)                  | 06/07/2015              | 14 008,55                     | 14 008,55                        | 284,06    | 0,00               |
| LOIRETECH - MAUVES SUR LOIRE (44)                  | 06/06/2016              | 6 950,50                      | 3 475,26                         | 140,94    | 29,54              |
| LOIRETECH INGENIERIE - MALVILLE (44)               | 16/02/2018              | 300 000,00                    | 75 000,00                        | 6 083,33  | 387,50             |
| LOIRETECH INGENIERIE - MALVILLE (44)               | 10/07/2020              | 700 000,00                    | 140 000,00                       | 14 194,44 | 10 391,12          |
| LOISIRS ET VACANCES - HAYANGE (57)                 | 25/05/2018              | 111 428,57                    | 18 571,43                        | 2 259,52  | 629,37             |

| Bénéficiaires                                       | Date de la délibération | Encours restant dû au 01/01/N | Montant de l'annuité à recouvrer |           | ICNE de l'exercice |
|---|-------------------------|-------------------------------|----------------------------------|-----------|--------------------|
|   |                         |                               | Capital                          | Intérêts  |                    |
| MARTINAND (HOTEL LES CHANTS D'AILE) - LA TURBALLE   | 12/07/2019              | 88 000,00                     | 22 000,00                        | 1 784,44  | 337,33             |
| MECA  | 06/07/2015              | 5 490,43                      | 5 490,43                         | 111,33    | 0,00               |
| MECAN OUTIL   | 29/05/2020              | 60 000,00                     | 0,00                             | 1 216,67  | 613,34             |
| MG ONE - LOUVERNE (53)                              | 23/11/2018              | 4 300,00                      | 4 300,00                         | 87,19     | 0,00               |
| MGMI - LA ROCHE SUR YON (85)                        | 15/11/2019              | 110 000,00                    | 0,00                             | 2 230,56  | 2 230,56           |
| MJCV  | 15/11/2019              | 72 000,00                     | 18 000,00                        | 1 460,00  | 93,00              |
| MOBILUM - BOUAYE (44)                               | 25/03/2016              | 163 625,00                    | 31 875,00                        | 4 771,80  | 1 729,30           |
| MONTANIER SAS                                       | 31/03/2021              | 200 000,00                    | 0,00                             | 4 055,56  | 2 044,45           |
| MOUL'ANJOU INDUSTRIE - VERRIERES EN ANOU (49)       | 19/05/2017              | 18 000,00                     | 18 000,00                        | 365,00    | 0,00               |
| MOUROT INDUSTRIES                                   | 13/11/2020              | 200 000,00                    | 0,00                             | 4 055,56  | 344,44             |
| MPO FRANCE - AVERTON (53)                           | 28/09/2018              | 250 000,00                    | 50 000,00                        | 5 069,44  | 4 055,56           |
| MPO INTERNATOINAL - AVERTON (53)                    | 08/07/2016              | 562 500,00                    | 187 500,00                       | 17 109,38 | 1 906,25           |
| MS GROUP - GORRON (53)                              | 06/06/2019              | 200 000,00                    | 50 000,00                        | 4 055,56  | 766,67             |
| MULTI FINANCES                                      | 19/03/2020              | 1 500 000,00                  | 0,00                             | 38 020,83 | 25 520,83          |
| MULTITUDES TECHNOLOGIES - SAINT BERTHEVIN (53)      | 29/09/2014              | 71 428,58                     | 71 428,58                        | 1 853,97  | 0,00               |
| NEODOTECH   | 29/09/2017              | 44 559,43                     | 14 560,01                        | 869,05    | 96,83              |
| OCEANO LOISIRS - LE BERNARD (85)                    | 28/09/2015              | 355 555,55                    | 88 888,89                        | 7 209,88  | 3 170,37           |
| OHANA RIDE - L'AIGUILLON-SUR-MER (85)               | 01/06/2015              | 8 000,00                      | 8 000,00                         | 207,64    | 0,00               |
| OMEGA SYSTEMES ATLANTIQUE - SAINT PHILBERT DE GRAN  | 06/02/2012              | 37 500,00                     | 37 500,00                        | 1 520,83  | 0,00               |
| OMEGA SYSTEMES ATLANTIQUE - SAINT PHILBERT DE GRAN  | 17/11/2017              | 300 000,00                    | 75 000,00                        | 6 083,33  | 4 562,50           |
| ORATECH INNOVATION - CARQUEFOU (44)                 | 08/02/2019              | 250 000,00                    | 0,00                             | 5 069,44  | 3 819,44           |
| OUEST CONSTRUCTIONS FRIGORIFIQUES - SIGOURNAIS (85) | 06/06/2019              | 160 000,00                    | 40 000,00                        | 4 055,56  | 1 360,00           |
| PARADISO  | 13/11/2020              | 75 000,00                     | 10 714,29                        | 1 520,83  | 110,71             |
| PBECO CAMPING L'OCEAN - SAINT JEAN DE MONT (85)     | 05/04/2019              | 166 666,67                    | 33 333,33                        | 3 379,63  | 1 362,96           |
| PELLOIS AUBRY                                       | 21/05/2021              | 15 000,00                     | 3 000,00                         | 304,17    | 20,67              |
| PHYSIDIA - ST BARTHELEMY D'ANJOU (49)               | 28/09/2018              | 1 200 000,00                  | 400 000,00                       | 24 333,33 | 1 377,78           |
| PL MARINE   | 07/07/2020              | 250 000,00                    | 0,00                             | 5 069,44  | 2 125,00           |
| PLASTI TEMPLE - ANGERS (49)                         | 20/04/2018              | 357 142,86                    | 71 428,57                        | 7 242,06  | 2 428,57           |
| PLEIN AIR ATTITUDE - CHAILLE LES MARAIS (85)        | 08/02/2019              | 9 000,00                      | 3 000,00                         | 243,33    | 182,50             |
| PLEIN AIR ATTITUDE - CHAILLE LES MARAIS (85)        | 27/09/2019              | 15 000,00                     | 7 500,00                         | 456,25    | 304,17             |
| POLE EUROPEEN DU CHEVAL BOULERIE JUMP - YVRE L'EVE  | 16/10/2015              | 37 500,00                     | 18 750,00                        | 760,42    | 347,92             |
| POSSON PACKAGING                                    | 23/11/2018              | 20 165,00                     | 20 165,00                        | 408,90    | 0,00               |
| PRISMA - PONTCHATEAU (44)                           | 08/02/2019              | 100 000,00                    | 20 000,00                        | 2 027,78  | 1 222,22           |
| PRIVILEGE MARINE - LES SABLES D'OLONNE (85)         | 18/11/2016              | 70 000,00                     | 70 000,00                        | 1 419,44  | 0,00               |
| PROLASER  | 08/02/2019              | 88 504,00                     | 22 126,00                        | 1 794,66  | 903,48             |
| RABAS   | 21/05/2021              | 400 000,00                    | 0,00                             | 8 111,11  | 4 088,89           |
| SAGLAM France - PRE EN PAIL (53)                    | 17/11/2014              | 80 000,00                     | 80 000,00                        | 2 076,44  | 0,00               |
| SAH LEDUC (SOCIETE D'APPLICATIONS HYDRAULIQUES LED  | 05/04/2019              | 250 000,00                    | 62 500,00                        | 5 069,44  | 958,33             |
| SAINT NAZAIRE AGGLOMERATION TOURISME                | 13/11/2020              | 19 023,22                     | 4 750,00                         | 385,28    | 145,67             |
| SAITEC  | 06/07/2009              | 82 500,00                     | 22 500,00                        | 4 799,09  | 417,39             |
| SARL BARSER - ST LAURENT SUR SEVRE (85)             | 29/09/2017              | 347 500,00                    | 49 642,86                        | 7 046,53  | 3 044,76           |
| SARL FLEUR DE SEL                                   | 14/02/2020              | 30 000,00                     | 10 000,00                        | 608,33    | 34,44              |
| SARL HOTEL D ANGLETERRE                             | 30/04/2020              | 5 000,00                      | 2 500,00                         | 100,00    | 0,14               |
| SARL LA PROMENADE                                   | 15/11/2019              | 50 000,00                     | 10 000,00                        | 1 013,89  | 2,22               |
| SARL PLEIN AIR                                      | 21/05/2021              | 200 000,00                    | 0,00                             | 4 055,56  | 2 044,45           |
| SARL SERMOP   | 13/11/2020              | 200 000,00                    | 0,00                             | 4 055,56  | 1 355,56           |
| SARL SOLOKART - PLESSE (44)                         | 29/09/2017              | 40 000,00                     | 10 000,00                        | 811,11    | 510,00             |
| SARL TELESKI NAUTIQUE 44 - ST VIAUD                 | 19/11/2012              | 13 335,00                     | 13 335,00                        | 540,81    | 0,00               |
| SARL TSN44 2  | 28/09/2015              | 85 714,29                     | 21 428,57                        | 1 738,10  | 110,71             |

| Bénéficiaires                                      | Date de la délibération | Encours restant dû au 01/01/N | Montant de l'annuité à recouvrer |           | ICNE de l'exercice |
|--|-------------------------|-------------------------------|----------------------------------|-----------|--------------------|
|  |                         |                               | Capital                          | Intérêts  |                    |
| SAS BIOS DEVELOPPEMENT - CHANCE (35)               | 06/07/2015              | 50 000,00                     | 25 000,00                        | 1 013,89  | 255,55             |
| SAS D'ELBEE - NOIRMOUTIER EN L'ILE (85)            | 08/07/2016              | 250 000,01                    | 83 333,33                        | 5 069,44  | 287,04             |
| SAS LE CIRCUIT - LE MANS (72)                      | 07/07/2017              | 185 000,00                    | 26 428,57                        | 3 751,39  | 3 215,48           |
| SAS SERAC GROUP - LA FERTE BERNARD (72)            | 29/09/2017              | 250 000,00                    | 125 000,00                       | 5 069,44  | 423,61             |
| SAT - ST CHRISTOPHE DU LIGNERON (85)               | 17/12/2012              | 42 242,43                     | 10 653,59                        | 2 476,93  | 187,06             |
| SAVONNERIE DE L ATLANTIQUE                         | 30/04/2020              | 300 000,00                    | 0,00                             | 6 083,33  | 3 566,66           |
| SCE - NANTES                                       | 06/07/2015              | 500 000,00                    | 250 000,00                       | 10 138,89 | 4 638,88           |
| SCI LE GOURMET - ANCENIS (44)                      | 16/10/2015              | 66 666,67                     | 13 333,33                        | 1 351,85  | 906,67             |
| SCI LES SIMONES - NOIRMOUTIER EN L'ILE (85)        | 08/07/2016              | 104 000,00                    | 26 000,00                        | 2 108,89  | 1 447,34           |
| SCI LIGERIUS - NANTES (44)                         | 18/11/2016              | 36 000,00                     | 12 000,00                        | 720,00    | 361,64             |
| SDI SERVICES - EVRON (53)                          | 29/09/2017              | 22 000,00                     | 11 000,00                        | 446,11    | 18,94              |
| SEM REGIONALE DES PAYS DE LA LOIRE                 | 09/07/2020              | 4 000 000,00                  | 4 000 000,00                     | 53 533,33 | 0,00               |
| SENS TECHNOLOGIES                                  | 31/03/2021              | 600 000,00                    | 0,00                             | 12 166,67 | 7 133,34           |
| SERCEL - CARQUEFOU (44)                            | 27/09/2019              | 130 000,00                    | 0,00                             | 2 636,11  | 223,89             |
| SERITIP  | 21/05/2021              | 70 000,00                     | 0,00                             | 1 419,44  | 357,78             |
| SERMA MAINE ANJOU - ERDRE EN ANJOU (49)            | 15/11/2019              | 160 000,00                    | 32 000,00                        | 3 244,44  | 3 244,44           |
| SETRI  | 25/09/2020              | 150 000,00                    | 0,00                             | 3 041,67  | 508,33             |
| SEVA NOUVELLE - BEAUFORT EN ANJOU (49)             | 28/09/2018              | 300 000,00                    | 75 000,00                        | 6 083,33  | 387,50             |
| SILICIA GLASS - LE BIGNON (44)                     | 11/02/2013              | 75 000,00                     | 75 000,00                        | 3 041,67  | 0,00               |
| SIMOP INDUSTRIE                                    | 10/07/2020              | 70 000,00                     | 14 000,00                        | 1 419,44  | 379,56             |
| SM3D INDUSTRIE                                     | 10/07/2020              | 50 000,00                     | 10 000,00                        | 1 013,89  | 271,11             |
| SMART CAST   | 12/02/2021              | 100 000,00                    | 0,00                             | 2 027,78  | 1 527,78           |
| SOC OUTILLAGE MECANIQUE DE PRECISION               | 25/09/2020              | 50 000,00                     | 0,00                             | 1 013,89  | 169,44             |
| SOCIETE CHOLETAISE DE FABRICATION                  | 14/02/2020              | 120 000,00                    | 0,00                             | 2 433,33  | 2 040,00           |
| SOCIETE D'EXPLOITATION DES ENTREPRISES CHANTECLERC | 13/07/2018              | 3 250,00                      | 3 250,00                         | 65,90     | 0,00               |
| SOCIETE DV   | 17/06/2020              | 300 000,00                    | 60 000,00                        | 6 083,33  | 2 040,00           |
| SOCIETE FRANCAISE DE PIECES - LES EPESES (85)      | 05/04/2019              | 150 000,00                    | 30 000,00                        | 3 041,67  | 613,33             |
| STEEL PROD - LA SEGUINIÈRE (49)                    | 06/06/2019              | 100 000,00                    | 25 000,00                        | 2 027,78  | 383,33             |
| STREAMBRITE  | 21/05/2021              | 30 000,00                     | 0,00                             | 608,33    | 101,67             |
| SUMCA - AMBRIERES LES VALLEES (53)                 | 08/02/2019              | 300 000,00                    | 60 000,00                        | 6 083,33  | 3 266,67           |
| SVPM - ST LAURENT S/ SEVRE (85)                    | 12/07/2019              | 91 000,00                     | 22 750,00                        | 1 845,28  | 462,58             |
| SYNOXIS ALGAE - LE CELLIER (44)                    | 15/11/2019              | 40 000,00                     | 0,00                             | 811,11    | 811,11             |
| TEM  | 08/02/2010              | 28 125,00                     | 9 375,00                         | 1 140,63  | 383,34             |
| TERRES CUITES DE RAIRES - LES RAIRES (49)          | 18/04/2011              | 25 000,00                     | 12 500,00                        | 1 625,00  | 750,48             |
| THE ACOUSTICS COMPANY                              | 23/09/2021              | 150 000,00                    | 0,00                             | 3 041,67  | 258,33             |
| TIB COMPANY INTEROR (ancien ATLANTIB)              | 15/12/2014              | 174 999,98                    | 29 166,67                        | 4 542,22  | 2 851,86           |
| TOLERIE CHAUDRONNERIE MARTIN (STCM) - 49 (GESTE)   | 15/12/2014              | 18 750,00                     | 18 750,00                        | 486,67    | 0,00               |
| TOLERIE INDUSTRIELLE DU FRESNE (TIF) - LE FRESNE S | 08/02/2010              | 5 586,00                      | 5 586,00                         | 7,01      | 0,00               |
| TRANSTEC MACHINES OUTILS - BEAUCOUZE (49)          | 16/11/2009              | 17 857,16                     | 17 857,14                        | 724,21    | 0,00               |
| TREMA I ( ASTHEO INDUSTRIES ) - CORNE (49)         | 27/05/2013              | 129 500,00                    | 22 750,00                        | 6 960,71  | 5 391,07           |
| TRISTONE FLOWTECH FRANCE                           | 19/03/2020              | 500 000,00                    | 0,00                             | 10 138,89 | 1 694,44           |
| TRISTONE FLOWTECH FRANCE                           | 19/03/2020              | 500 000,00                    | 0,00                             | 10 138,89 | 9 277,78           |
| VEL CO - NANTES (44)                               | 15/11/2019              | 400 000,00                    | 0,00                             | 8 111,11  | 8 111,11           |
| WESTPLAST  | 14/02/2020              | 150 000,00                    | 0,00                             | 3 041,67  | 2 291,67           |
| XENOTHERA  | 21/05/2021              | 600 000,00                    | 0,00                             | 12 166,67 | 1 033,33           |
| YLOMIE - MAUGES SUR LOIRE (49)                     | 16/10/2015              | 22 000,00                     | 11 000,00                        | 446,11    | 18,94              |
| Non assortis d'intérêts (total)                    |                         | 10 352 992,23                 | 3 537 090,65                     |           |                    |
| CFTI - TOLERIE FINE II - POUZAUGES (85)            | 30/04/2020              | 40 000,00                     | 20 000,00                        |           |                    |
| @BLOC  | 14/02/2020              | 40 000,00                     | 20 000,00                        |           |                    |

| Bénéficiaires                                      | Date de la délibération | Encours restant dû au 01/01/N | Montant de l'annuité à recouvrer |          | ICNE de l'exercice |
|--|-------------------------|-------------------------------|----------------------------------|----------|--------------------|
|  |                         |                               | Capital                          | Intérêts |                    |
| AAS  | 14/02/2020              | 40 000,00                     | 20 000,00                        |          |                    |
| ABCM SOLUTIONS - COEX (85)                         | 15/11/2019              | 80 000,00                     | 40 000,00                        |          |                    |
| ACSM   | 30/04/2020              | 40 000,00                     | 20 000,00                        |          |                    |
| ADVANCED SOLUTIONS MOLDING FRANCE ASM              | 30/04/2020              | 40 000,00                     | 20 000,00                        |          |                    |
| AFFILOGIC  | 23/09/2021              | 35 277,50                     | 0,00                             |          |                    |
| AG DYNAMICS SAS                                    | 12/07/2019              | 10 000,00                     | 10 000,00                        |          |                    |
| AKROCEAN   | 23/11/2018              | 50 000,00                     | 50 000,00                        |          |                    |
| ALLA FRANCE  | 14/02/2020              | 40 000,00                     | 20 000,00                        |          |                    |
| ALTOR INDUSTRIE                                    | 07/07/2020              | 166 666,67                    | 83 333,33                        |          |                    |
| ANTLAPAST - LA MOTHE ACHARD (85)                   | 12/07/2019              | 20 000,00                     | 20 000,00                        |          |                    |
| ARMOR - NANTES (44)                                | 23/11/2018              | 600 000,00                    | 200 000,00                       |          |                    |
| ARMOR SOLAR POWER FILMS                            | 21/05/2021              | 33 485,00                     | 0,00                             |          |                    |
| ARTUS  | 12/02/2021              | 750 000,00                    | 0,00                             |          |                    |
| ASS ISTOM ECOLE SUP AGRO DEVEL INTERNAT - ANGERS   | 30/09/2016              | 350 000,00                    | 50 000,00                        |          |                    |
| ATELIER 41 - SAINT CALAIS (72)                     | 06/06/2019              | 10 000,00                     | 10 000,00                        |          |                    |
| ATELIER MECANIQUE DE PRECISION MOTHAIS             | 14/02/2020              | 40 000,00                     | 20 000,00                        |          |                    |
| BAUDET - MOUCHAMPS (85)                            | 08/02/2019              | 10 000,00                     | 10 000,00                        |          |                    |
| BOISBOREAL   | 21/05/2021              | 40 000,00                     | 0,00                             |          |                    |
| BORREL BOUVARD ARTHAUD - LA CHARTRES/ LE LOIR (72) | 23/11/2018              | 15 000,00                     | 15 000,00                        |          |                    |
| BOULONNERIES ET VISSERIES DE SABLE - SABLE S/ SART | 23/11/2018              | 20 000,00                     | 20 000,00                        |          |                    |
| BOUZINAC INDUSTRIE                                 | 29/05/2020              | 32 000,00                     | 8 000,00                         |          |                    |
| BROSSIER SADERNE SAS                               | 12/02/2021              | 20 000,00                     | 0,00                             |          |                    |
| BUREAU VERITAS SOLUTIONS MARINE & OFFSHORE         | 23/09/2021              | 20 430,00                     | 0,00                             |          |                    |
| BVI - LA FERTE BERNARD (72)                        | 23/11/2018              | 10 832,50                     | 10 832,50                        |          |                    |
| CAIRN - TRELIIERES (44)                            | 23/11/2018              | 7 500,00                      | 7 500,00                         |          |                    |
| CAR VEN - ST LAURENT SUR SEVRE (85)                | 08/02/2019              | 10 000,00                     | 10 000,00                        |          |                    |
| CAR VEN - ST LAURENT SUR SEVRE (85)                | 08/02/2019              | 10 000,00                     | 10 000,00                        |          |                    |
| CAR VEN - ST LAURENT SUR SEVRE (85)                | 05/04/2019              | 10 000,00                     | 10 000,00                        |          |                    |
| CAROSSERIE BRONDY - ST GERMAIN DE PRINCAY (85)     | 12/07/2019              | 20 000,00                     | 20 000,00                        |          |                    |
| CAROSSERIE CANTIN - LA CHAIZE LE VICOMTE (85)      | 12/07/2019              | 20 000,00                     | 20 000,00                        |          |                    |
| CERO - CHALLANS (85)                               | 23/11/2018              | 20 000,00                     | 20 000,00                        |          |                    |
| CHANTIERS DE L'ATLANTIQUE                          | 13/11/2020              | 35 000,00                     | 0,00                             |          |                    |
| CHANTREAU Philippe - NOIRMOUTIER EN L'ILE (85)     | 09/11/2015              | 16 666,68                     | 16 666,68                        |          |                    |
| CISTEBOIS - BEAULIEU S\ LA ROCHE (85)              | 12/02/2021              | 40 000,00                     | 0,00                             |          |                    |
| COFFRAGES GAILLARD - NIEUL S/ L'AUTSE (85)         | 12/07/2019              | 5 000,00                      | 5 000,00                         |          |                    |
| COMEC  | 23/11/2020              | 40 000,00                     | 20 000,00                        |          |                    |
| COMMECA ANJOU                                      | 29/05/2020              | 26 666,67                     | 13 333,33                        |          |                    |
| CULTURE DURABLE                                    | 15/11/2019              | 40 000,00                     | 40 000,00                        |          |                    |
| DELTA USINAGE - MURS ERIGNE (49)                   | 23/11/2018              | 10 000,00                     | 10 000,00                        |          |                    |
| DOME SOLAR   | 21/05/2021              | 5 264,00                      | 0,00                             |          |                    |
| ECOLE CENTRALE - NANTES (44)                       | 13/07/2018              | 1 000 000,00                  | 1 000 000,00                     |          |                    |
| EMPORTE PIECES DES MAUGES                          | 21/05/2021              | 40 000,00                     | 0,00                             |          |                    |
| ERCOGENER  | 21/05/2021              | 74 935,00                     | 0,00                             |          |                    |
| ERMO   | 29/05/2020              | 394 285,71                    | 65 714,29                        |          |                    |
| ERTOSGENER   | 21/05/2021              | 73 450,00                     | 0,00                             |          |                    |
| ETABLISSEMENTS MARGOT - CHAMPIGNE (49)             | 06/06/2019              | 7 500,00                      | 7 500,00                         |          |                    |
| EUROPA SWEET SA                                    | 12/02/2021              | 30 000,00                     | 0,00                             |          |                    |
| EUROPARC CARTONNERIE ATLANTIQUE - DURTAL (49)      | 28/09/2018              | 48 000,00                     | 16 000,00                        |          |                    |
| EUROPE TECHNOLOGIES - CARQUEFOU (44)               | 17/12/2020              | 500 000,00                    | 0,00                             |          |                    |

| Bénéficiaires  | Date de la délibération | Encours restant dû au 01/01/N | Montant de l'annuité à recouvrer |          | ICNE de l'exercice |
|--|-------------------------|-------------------------------|----------------------------------|----------|--------------------|
|  |                         |                               | Capital                          | Intérêts |                    |
| FARAL AUTOMOTIVE   | 29/05/2020              | 300 000,00                    | 0,00                             |          |                    |
| FARWIND ENERGY   | 31/12/1899              | 286 000,00                    | 0,00                             |          |                    |
| FDI MATELEC  | 21/05/2021              | 200 000,00                    | 0,00                             |          |                    |
| FIMEC TECHNOLOGIES - LE PIN-EN-MAUGES (49)                 | 13/11/2020              | 40 000,00                     | 0,00                             |          |                    |
| FPV INDUSTRIES   | 30/04/2020              | 40 000,00                     | 20 000,00                        |          |                    |
| FRANCE FIL INTERNATIONAL                                   | 30/04/2020              | 28 000,00                     | 14 000,00                        |          |                    |
| FRANCE POUTRE - VENANSAULT (85)                            | 27/09/2019              | 40 000,00                     | 13 333,33                        |          |                    |
| GAEC LA MAREE AIGUILLONNAISE - L'AIGUILLON SUR MER         | 02/06/2014              | 71 428,58                     | 17 857,14                        |          |                    |
| GAEC MYTILICOLE LAMARCHE GORICHON - L'AUGUILLON S GARNIER  | 02/06/2014              | 71 428,58                     | 17 857,14                        |          |                    |
| GAZZELLA ATLANTIQUE  | 23/09/2021              | 40 000,00                     | 0,00                             |          |                    |
| GUERIN - SAINT ANDRE GOULE D'OIE (85)                      | 29/05/2020              | 26 666,67                     | 13 333,33                        |          |                    |
| HEMERY LOUIS   | 15/11/2019              | 15 000,00                     | 15 000,00                        |          |                    |
| HERY Christophe  | 21/05/2021              | 18 000,00                     | 0,00                             |          |                    |
| IDEOL - NANTES (44)  | 09/11/2015              | 4 000,00                      | 4 000,00                         |          |                    |
| ISOPANEL - CHÂTEAU GONTIER (53)                            | 29/09/2017              | 100 000,00                    | 100 000,00                       |          |                    |
| ISORE BATIMENT   | 06/06/2019              | 20 000,00                     | 20 000,00                        |          |                    |
| JAUNIN PRODUCTION  | 27/09/2019              | 20 000,00                     | 20 000,00                        |          |                    |
| KARA TECHNOOGY   | 13/11/2020              | 40 000,00                     | 0,00                             |          |                    |
| KEOPS AUTOMATION - NANTES (44)                             | 29/09/2017              | 90 000,00                     | 30 000,00                        |          |                    |
| L.G. BETON - SEVREMONT (85)                                | 18/11/2016              | 29 187,00                     | 0,00                             |          |                    |
| LACROIX ELECTRONIQUE - MONTREVAULT SUR EVRE (49)           | 23/11/2018              | 20 000,00                     | 20 000,00                        |          |                    |
| LC TECHNOLOGIES - CARQUEFOU (44)                           | 17/11/2017              | 250 000,00                    | 125 000,00                       |          |                    |
| LEMASSEON - BOUGUENAIS (44)                                | 15/11/2019              | 23 000,00                     | 11 500,00                        |          |                    |
| LES CHARPENTIER DE L'ATLANTIQUE - LA BOISSIERE DE LOGIROAD | 23/11/2018              | 7 875,00                      | 7 875,00                         |          |                    |
| LP MARITIME JACQUES CASSARD - NANTES (44)                  | 12/07/2019              | 10 000,00                     | 10 000,00                        |          |                    |
| -MAILL TUB   | 25/09/2020              | 24 081,00                     | 12 040,50                        |          |                    |
| MANULATEX FRANCE - CHAMPTOCE SUR LOIRE (49)                | 09/11/2015              | 110 000,00                    | 45 000,00                        |          |                    |
| MARTIN TECHNOLOGIES - HUILLE LEZINE (49)                   | 14/02/2020              | 40 000,00                     | 20 000,00                        |          |                    |
| MARTINEAU - SAUMUR (49)                                    | 27/09/2019              | 20 000,00                     | 20 000,00                        |          |                    |
| MERIEU - MAYENNE (53)                                      | 15/11/2019              | 40 000,00                     | 20 000,00                        |          |                    |
| MGM ONE  | 15/04/2020              | 342 857,14                    | 57 142,86                        |          |                    |
| MGM ONE  | 05/04/2019              | 15 000,00                     | 15 000,00                        |          |                    |
| MGM ONE  | 28/09/2018              | 10 000,00                     | 10 000,00                        |          |                    |
| MGM ONE  | 15/11/2019              | 40 000,00                     | 20 000,00                        |          |                    |
| MGM ONE  | 15/11/2019              | 20 000,00                     | 10 000,00                        |          |                    |
| MGM ONE  | 17/11/2017              | 6 666,66                      | 6 666,66                         |          |                    |
| MGM ONE  | 13/11/2020              | 150 000,00                    | 50 000,00                        |          |                    |
| MGM ONE  | 21/05/2021              | 156 075,00                    | 0,00                             |          |                    |
| MGM ONE  | 12/07/2019              | 7 500,00                      | 7 500,00                         |          |                    |
| MGM ONE  | 13/11/2020              | 22 320,00                     | 0,00                             |          |                    |
| MGM ONE  | 12/02/2021              | 141 838,00                    | 0,00                             |          |                    |
| MGM ONE  | 05/04/2019              | 15 000,00                     | 15 000,00                        |          |                    |
| MGM ONE  | 07/07/2014              | 234 000,00                    | 78 000,00                        |          |                    |
| MGM ONE  | 25/09/2020              | 102 800,00                    | 34 266,67                        |          |                    |
| MGM ONE  | 08/02/2019              | 12 700,00                     | 12 700,00                        |          |                    |
| MGM ONE  | 30/04/2020              | 15 000,00                     | 7 500,00                         |          |                    |
| MGM ONE  | 12/07/2019              | 20 000,00                     | 20 000,00                        |          |                    |
| MGM ONE  | 13/07/2018              | 120 000,00                    | 40 000,00                        |          |                    |
| MGM ONE  | 08/02/2019              | 10 000,00                     | 10 000,00                        |          |                    |

| Bénéficiaires                                      | Date de la délibération | Encours restant dû au 01/01/N | Montant de l'annuité à recouvrer |          | ICNE de l'exercice |
|--|-------------------------|-------------------------------|----------------------------------|----------|--------------------|
|  |                         |                               | Capital                          | Intérêts |                    |
| PROCESS - CHALLANS (85)                            | 23/11/2018              | 20 000,00                     | 20 000,00                        |          |                    |
| PROCHIMIR - POUZAUGES (85)                         | 08/02/2019              | 20 000,00                     | 20 000,00                        |          |                    |
| PROOPLE  | 12/02/2021              | 40 000,00                     | 0,00                             |          |                    |
| RDMO   | 08/02/2010              | 600 000,00                    | 150 000,00                       |          |                    |
| RICHARD POTIER                                     | 18/10/2004              | 1 401,15                      | 700,56                           |          |                    |
| RIPPLE MOTION SERVICES                             | 23/09/2021              | 54 350,00                     | 0,00                             |          |                    |
| SAH LEDUC (SOCIETE D'APPLICATIONS HYDRAULIQUES LED | 05/04/2019              | 20 000,00                     | 20 000,00                        |          |                    |
| SARL ARCONIT                                       | 14/02/2020              | 40 000,00                     | 20 000,00                        |          |                    |
| SARL MAGTDO  | 30/04/2020              | 15 000,00                     | 7 500,00                         |          |                    |
| SAVONNERIE DE L ATLANTIQUE                         | 30/04/2020              | 15 000,00                     | 7 500,00                         |          |                    |
| SDPM - VILLIERS CHARLEMAGNE (53)                   | 23/11/2018              | 10 000,00                     | 10 000,00                        |          |                    |
| SELVA - VALLET (44)                                | 23/11/2018              | 10 000,00                     | 10 000,00                        |          |                    |
| SERMA MAINE ANJOU - ERDRE EN ANJOU (49)            | 15/11/2019              | 40 000,00                     | 20 000,00                        |          |                    |
| SHAPERS'FRANCE                                     | 15/11/2019              | 64 192,00                     | 21 397,33                        |          |                    |
| SIRENA NEW CO                                      | 14/02/2020              | 27 680,00                     | 13 840,00                        |          |                    |
| SOCIETE DES TRAITEMENTS THERMIQUES DU MAINE (STTM) | 08/02/2019              | 15 000,00                     | 15 000,00                        |          |                    |
| SOCIETE ELECTRONIQUE DU HAUT ANJOU                 | 29/04/2020              | 342 857,14                    | 57 142,86                        |          |                    |
| SOCIETE FRANCAISE DE PIECES - LES EPESES (85)      | 05/04/2019              | 6 500,00                      | 6 500,00                         |          |                    |
| SOCIETE MOULES TECHNIQUES DE L'OUEST - JAVRON LES  | 05/04/2019              | 10 000,00                     | 10 000,00                        |          |                    |
| SOCIETE MUTIALISTE LA CHOLETAISE                   | 29/09/2017              | 30 000,00                     | 10 000,00                        |          |                    |
| SOCIETE NOUVELLE CVIM                              | 14/02/2020              | 40 000,00                     | 20 000,00                        |          |                    |
| SOTIWELL   | 14/02/2020              | 35 000,00                     | 17 500,00                        |          |                    |
| STEEL PROD - LA SEGUINIÈRE (49)                    | 06/06/2019              | 15 000,00                     | 15 000,00                        |          |                    |
| STIRLING DESIGN INTERNATIONAL                      | 23/09/2021              | 45 000,00                     | 0,00                             |          |                    |
| SUMEG - CHANTONNAY (85)                            | 23/11/2018              | 20 000,00                     | 20 000,00                        |          |                    |
| SUMEG - CHANTONNAY (85)                            | 27/09/2019              | 2 700,00                      | 2 700,00                         |          |                    |
| SYNOXIS  | 31/03/2021              | 40 000,00                     | 0,00                             |          |                    |
| TDV INDUSTRIES - LAVAL (53)                        | 23/11/2018              | 12 500,00                     | 12 500,00                        |          |                    |
| TEAM PLASTIQUE - CHATEAUBRIAND (44)                | 23/11/2018              | 20 000,00                     | 20 000,00                        |          |                    |
| TECHFI INDUSTRIES                                  | 29/05/2020              | 25 000,00                     | 12 500,00                        |          |                    |
| TFMI - EVRON (53)                                  | 15/11/2019              | 40 000,00                     | 20 000,00                        |          |                    |
| Thierry LAMANT - L'AIGUILLON-SUR-MER (85)          | 02/06/2014              | 71 428,58                     | 17 857,14                        |          |                    |
| THIEVIN ET FILS SARL                               | 14/02/2020              | 20 000,00                     | 10 000,00                        |          |                    |
| TMC INNOVATION                                     | 13/11/2020              | 40 000,00                     | 0,00                             |          |                    |
| VISION PLAST                                       | 30/04/2020              | 40 000,00                     | 20 000,00                        |          |                    |

|   |      |
|---|------|
| IV – ANNEXES                              | IV   |
| ANNEXES PATRIMONIALES – EMPRUNTS GARANTIS | B7.1 |

B7.1 – ETAT DES EMPRUNTS GARANTIS

| Désignation du bénéficiaire  | Année de mobilisation et profil d'amortissement de l'emprunt (1) |        | Objet de l'emprunt garanti | Organisme prêteur ou chef de file | Montant initial | Capital restant dû au 01/01/N | Durée résiduelle | Périodicité des remboursements (2) | Taux initial |           |                    | Taux à la date de vote du budget (6) |           |                | Catégorie d'emprunt (7) | Indices ou devises pouvant modifier l'emprunt | Annuité garantie au cours de l'exercice |            |
|--|--|--------|----------------------------|-----------------------------------|-----------------|-------------------------------|------------------|------------------------------------|--------------|-----------|--------------------|--------------------------------------|-----------|----------------|-------------------------|---|---|------------|
|  | Année  | Profil |                            |                                   |                 |                               |                  |                                    | Taux (3)     | Index (4) | Taux actuariel (5) | Taux (3)                             | Index (4) | Niveau de taux |                         |   | En intérêts (8)                         | En capital |
| Total des emprunts contractés par des collectivités ou des EP (hors logements sociaux)                 |  |        |                            |                                   | 0,00            | 0,00                          |                  |                                    |              |           |                    |                                      |           |                |                         | 0,00  | 0,00                                    |            |
| Total des emprunts autres que ceux contractés par des collectivités ou des EP (hors logements sociaux) |  |        |                            |                                   | 77 631 251,38   | 58 035 073,52                 |                  |                                    |              |           |                    |                                      |           |                |                         | 1 150 178,49                                  | 3 269 028,96                            |            |
| AETS ESEO  | 2011   | P      |                            | CA D'ANJOU ET DU MAINE            | 1 123 333,33    | 895 074,99                    | 18,97            | M                                  | F            | 4,410     | F                  | 4,250                                | -         | EUR            | 38 437,88               | 6 633,60                                      |   |            |
| AETS ESEO  | 2011   | P      |                            | CAISSE DES DEPOTS ET CONS.        | 1 166 667,00    | 923 288,38                    | 19,55            | T                                  | F            | 4,160     | F                  | 4,170                                | -         | EUR            | 38 401,43               | 6 389,82                                      |   |            |
| AFPI Pays de la Loire  | 2021   | P      |                            | LA BANQUE POSTALE                 | 625 000,00      | 625 000,00                    | 13,91            | M                                  | F            | 0,360     | F                  | 0,360                                | -         | EUR            | 2 742,48                | 42 462,86                                     |   |            |
| AIR PAYS DE LA LOIRE   | 2013   | P      |                            | CREDIT COOPERATIF                 | 440 000,00      | 249 794,72                    | 6,95             | T                                  | F            | 3,420     | F                  | 2,850                                | -         | EUR            | 6 827,15                | 27 484,44                                     |   |            |
| AIR PAYS DE LA LOIRE   | 2014   | P      |                            | CREDIT COOPERATIF                 | 210 000,00      | 75 273,83                     | 2,45             | T                                  | F            | 4,800     | F                  | 2,350                                | -         | EUR            | 1 525,88                | 27 716,55                                     |   |            |
| FOYER DE VIE HAUTS DE SEVRE  | 2013   | C      |                            | CAISSE DES DEPOTS ET CONS.        | 1 894 901,00    | 1 452 757,48                  | 22,92            | T                                  | F            | 2,870     | F                  | 2,850                                | -         | EUR            | 40 728,53               | 63 163,36                                     |   |            |
| INSTITUT CANCEROLOGIE OUEST  | 2015   | C      |                            | CREDIT COOPERATIF                 | 900 000,00      | 693 000,00                    | 19,00            | T                                  | F            | 1,610     | F                  | 1,600                                | -         | EUR            | 10 872,00               | 36 000,00                                     |   |            |
| INSTITUT CANCEROLOGIE OUEST  | 2015   | C      |                            | C.E.BRETAGNE PAYS DE LOIRE        | 2 100 000,00    | 1 575 000,00                  | 18,70            | T                                  | F            | 1,940     | F                  | 1,900                                | -         | EUR            | 29 326,50               | 84 000,00                                     |   |            |
| ISAIPI INSTITUT SUP ANGERS   | 2020   | P      |                            | CA D'ANJOU ET DU MAINE            | 672 000,00      | 278 612,80                    | 16,18            | M                                  | F            | 0,000     | F                  | 1,400                                | -         | EUR            | 3 802,15                | 15 377,39                                     |   |            |
| ISAIPI INSTITUT SUP ANGERS   | 2020   | P      |                            | CCM D'ANJOU                       | 672 500,00      | 252 760,40                    | 16,20            | M                                  | F            | 0,000     | F                  | 1,520                                | -         | EUR            | 3 745,95                | 13 818,33                                     |   |            |



| Désignation du bénéficiaire   | Année de mobilisation et profil d'amortissement de l'emprunt (1) |        | Objet de l'emprunt garanti | Organisme prêteur ou chef de file | Montant initial | Capital restant dû au 01/01/N | Durée résiduelle | Périodicité des remboursements (2) | Taux initial |            |                    | Taux à la date de vote du budget (6) |            |                | Catégorie d'emprunt (7) | Indices ou devises pouvant modifier l'emprunt | Annuité garantie au cours de l'exercice |            |
|-------------------------------|--|--------|----------------------------|-----------------------------------|-----------------|-------------------------------|------------------|------------------------------------|--------------|------------|--------------------|--------------------------------------|------------|----------------|-------------------------|---|---|------------|
|                               | Année  | Profil |                            |                                   |                 |                               |                  |                                    | Taux (3)     | Index (4)  | Taux actuariel (5) | Taux (3)                             | Index (4)  | Niveau de taux |                         |   | En intérêts (8)                         | En capital |
|                               |  |        |                            |                                   |                 |                               |                  |                                    |              |            |                    |                                      |            |                |                         |   |   |            |
| ISTOM                         | 2016   | P      |                            | CRCA ANJOU-MAINE                  | 1 000 000,00    | 848 560,15                    | 16,25            | T                                  | F            |            | 1,710              | F                                    |            | 1,700          | -                       | EUR   | 14 140,01                               | 44 945,90  |
| LYCEE BLANCHE DE CASTILLE     | 1999   | P      |                            | DEXIA                             | 2 134 286,24    | 347 511,12                    | 2,25             | S                                  | F            |            | 4,990              | F                                    |            | 4,930          | -                       | EUR   | 15 501,47                               | 133 949,23 |
| LYCEE BLANCHE DE CASTILLE     | 2005   | C      |                            | DEXIA                             | 841 500,00      | 463 604,17                    | 16,25            | A                                  | F            |            | 3,460              | F                                    |            | 5,040          | -                       | EUR   | 23 690,17                               | 27 270,83  |
| LYCEE D'AVESNIERES LAVAL      | 2004   | P      |                            | C.E.BRETAGNE PAYS DE LOIRE        | 375 000,00      | 79 530,90                     | 2,73             | T                                  | F            |            | 4,990              | F                                    |            | 4,800          | -                       | EUR   | 3 323,47                                | 27 720,49  |
| LYCEE D'AVESNIERES LAVAL      | 2004   | X      |                            | C.E.BRETAGNE PAYS DE LOIRE        | 375 000,00      | 59 510,95                     | 2,81             | T                                  | V            | Euribor 3M | 4,300              | V                                    | Euribor 3M | 4,620          | -                       | EUR   | 2 411,25                                | 19 836,96  |
| LYCEE D'AVESNIERES LAVAL      | 2004   | P      |                            | CCM CREDIT MUTUEL - LAVAL         | 375 000,00      | 75 595,84                     | 2,93             | M                                  | F            |            | 4,320              | F                                    |            | 2,750          | -                       | EUR   | 1 771,49                                | 24 509,71  |
| LYCEE D'AVESNIERES LAVAL      | 2003   | P      |                            | CCM CREDIT MUTUEL - LAVAL         | 375 000,00      | 59 739,66                     | 2,26             | M                                  | V            | Euribor 3M | 4,020              | V                                    | Euribor 3M | 3,930          | -                       | EUR   | 1 903,30                                | 24 934,10  |
| LYCEE JEAN XXIII LES HERBIERS | 2022   | P      |                            | CA ATLANTIQUE VENDEE              | 1 500 000,00    | 1 500 000,00                  | 15,92            | M                                  | F            |            | 0,940              | F                                    |            | 0,940          | -                       | EUR   | 0,00                                    | 0,00       |
| LYCEE JEAN XXIII LES HERBIERS | 2022   | P      |                            | C.E.BRETAGNE PAYS DE LOIRE        | 1 500 000,00    | 1 500 000,00                  | 15,00            | M                                  | F            |            | 0,910              | F                                    |            | 0,900          | -                       | EUR   | 12 076,99                               | 79 589,69  |
| LYCEE JEAN XXIII LES HERBIERS | 2022   | P      |                            | CCM VENDEE                        | 1 500 000,00    | 1 500 000,00                  | 15,00            | M                                  | F            |            | 0,960              | F                                    |            | 0,950          | -                       | EUR   | 12 726,98                               | 78 939,70  |
| LYCEE JOSEPH ROUSSEL          | 2020   | P      |                            | CREDIT DU NORD                    | 1 125 000,00    | 1 075 924,44                  | 23,52            | M                                  | F            |            | 0,940              | F                                    |            | 0,940          | -                       | EUR   | 9 963,00                                | 35 037,01  |
| LYCEE JOSEPH ROUSSEL          | 2020   | P      |                            | C.E.BRETAGNE PAYS DE LOIRE        | 1 125 000,00    | 1 091 220,41                  | 23,52            | M                                  | F            |            | 1,180              | F                                    |            | 1,080          | -                       | EUR   | 11 616,49                               | 34 146,24  |
| LYCEE LA PERVERIE NANTES      | 2016   | P      |                            | SOCIETE GENERALE                  | 570 000,00      | 498 715,28                    | 11,50            | M                                  | F            |            | 2,010              | F                                    |            | 1,000          | -                       | EUR   | 4 800,42                                | 40 813,76  |
| LYCEE LA PERVERIE NANTES      | 2016   | C      |                            | CA ATLANTIQUE VENDEE              | 926 250,00      | 673 393,16                    | 10,89            | M                                  | F            |            | 1,300              | F                                    |            | 1,300          | -                       | EUR   | 8 386,57                                | 61 684,86  |
| LYCEE LEAP DU TERTRE FERTE    | 2017   | P      |                            | CRCA ANJOU-MAINE                  | 750 000,00      | 560 814,41                    | 10,41            | A                                  | F            |            | 1,000              | F                                    |            | 1,000          | -                       | EUR   | 5 608,15                                | 48 484,69  |
| LYCEE LES BUISSONNETS         | 2022   | P      |                            | CREDIT MARITIME                   | 1 522 500,00    | 1 522 500,00                  | 25,91            | M                                  | F            |            | 1,050              | F                                    |            | 1,040          | -                       | EUR   | 0,00                                    | 0,00       |
| LYCEE LES HORIZONS LE MANS    | 2010   | C      |                            | CRCA ANJOU-MAINE                  | 2 300 000,00    | 2 028 260,00                  | 10,95            | A                                  | V            | Euribor 3M | 3,610              | V                                    | Euribor 3M | 3,350          | -                       | EUR   | 68 890,41                               | 153 799,00 |
| LYCEE NOTRE DAME DE LA FLECHE | 2015   | P      |                            | CCM CREDIT MUTUEL - LAVAL         | 425 000,00      | 252 232,64                    | 8,49             | M                                  | F            |            | 1,510              | F                                    |            | 1,500          | -                       | EUR   | 3 591,29                                | 28 033,58  |

| Désignation du bénéficiaire    | Année de mobilisation et profil d'amortissement de l'emprunt (1) |        | Objet de l'emprunt garanti | Organisme prêteur ou chef de file | Montant initial | Capital restant dû au 01/01/N | Durée résiduelle | Périodicité des remboursements (2) | Taux initial |             |                    | Taux à la date de vote du budget (6) |             |                | Catégorie d'emprunt (7) | Indices ou devises pouvant modifier l'emprunt | Annuité garantie au cours de l'exercice |            |
|--------------------------------|--|--------|----------------------------|-----------------------------------|-----------------|-------------------------------|------------------|------------------------------------|--------------|-------------|--------------------|--------------------------------------|-------------|----------------|-------------------------|---|---|------------|
|                                | Année  | Profil |                            |                                   |                 |                               |                  |                                    | Taux (3)     | Index (4)   | Taux actuariel (5) | Taux (3)                             | Index (4)   | Niveau de taux |                         |   | En intérêts (8)                         | En capital |
|                                |  |        |                            |                                   |                 |                               |                  |                                    |              |             |                    |                                      |             |                |                         |   |   |            |
| LYCEE NOTRE DAME DE LA FLECHE  | 2019   | C      |                            | CCM CREDIT MUTUEL - LAVAL         | 450 000,00      | 327 692,32                    | 11,98            | M                                  | F            |             | 0,280              | F                                    |             | 1,390          | -                       | EUR   | 4 380,95                                | 27 307,68  |
| LYCEE ROCHEFEUILLE MAYENNE     | 2015   | P      |                            | CRCA ANJOU-MAINE                  | 1 684 000,00    | 1 174 742,27                  | 9,68             | M                                  | F            |             | 2,800              | F                                    |             | 2,750          | -                       | EUR   | 30 969,38                               | 106 527,87 |
| LYCEE SAINTE MARIE CHANTONNAY  | 2010   | P      |                            | CCM VENDEE                        | 1 000 000,00    | 475 507,36                    | 7,95             | M                                  | F            |             | 3,060              | F                                    |             | 1,330          | -                       | EUR   | 5 979,38                                | 56 710,06  |
| LYCEE ST CHARLES LE MANS       | 2002   | P      |                            | C.E.BRETAGNE PAYS DE LOIRE        | 400 000,00      | 33 272,51                     | 1,10             | M                                  | F            |             | 4,930              | F                                    |             | 2,770          | -                       | EUR   | 562,22                                  | 28 452,91  |
| LYCEE ST CHARLES LE MANS       | 2004   | P      |                            | C.E.BRETAGNE PAYS DE LOIRE        | 355 000,00      | 51 624,09                     | 2,09             | M                                  | F            |             | 4,010              | F                                    |             | 2,770          | -                       | EUR   | 1 133,86                                | 23 442,50  |
| LYCEE ST CHARLES LE MANS       | 2006   | P      |                            | CCM CREDIT MUTUEL - LAVAL         | 192 000,00      | 40 837,41                     | 4,45             | S                                  | V            | Euribor 12M | 2,710              | V                                    | Euribor 12M | 3,770          | -                       | EUR   | 1 461,20                                | 8 491,15   |
| LYCEE ST CHARLES LE MANS       | 2019   | P      |                            | C.E.BRETAGNE PAYS DE LOIRE        | 1 325 000,00    | 1 261 344,50                  | 17,66            | S                                  | F            |             | 1,470              | F                                    |             | 1,000          | -                       | EUR   | 12 451,54                               | 64 293,65  |
| LYCEE ST CHARLES LE MANS       | 2019   | P      |                            | CA D'ANJOU ET DU MAINE            | 1 325 000,00    | 64 234,39                     | 17,66            | S                                  | F            |             | 0,000              | F                                    |             | 1,000          | -                       | EUR   | 634,10                                  | 3 274,18   |
| LYCEE ST DOMINIQUE ST HERBLAIN | 2013   | P      |                            | CREDIT LYONNAIS                   | 978 113,00      | 458 714,85                    | 6,16             | M                                  | F            |             | 2,900              | F                                    |             | 2,850          | -                       | EUR   | 12 189,39                               | 68 022,59  |
| LYCEE ST FRANCOIS D'ASSISE     | 2018   | P      |                            | CCM VENDEE                        | 5 800 000,00    | 5 279 247,35                  | 24,04            | M                                  | F            |             | 2,140              | F                                    |             | 2,150          | -                       | EUR   | 111 843,11                              | 169 184,17 |
| LYCEE ST FRANCOIS D'ASSISE     | 2018   | P      |                            | CA ATLANTIQUE VENDEE              | 5 800 000,00    | 5 339 631,62                  | 24,37            | M                                  | F            |             | 2,130              | F                                    |             | 2,150          | -                       | EUR   | 113 151,75                              | 168 127,95 |
| LYCEE ST FRANCOIS D'ASSISE     | 2018   | P      |                            | C.E.BRETAGNE PAYS DE LOIRE        | 5 800 000,00    | 5 626 268,64                  | 25,87            | M                                  | F            |             | 2,170              | F                                    |             | 2,150          | -                       | EUR   | 119 355,00                              | 163 995,66 |
| LYCEE ST JOSEPH LOQUIDY NANTES | 2006   | P      |                            | CCM LOIRE-ATLANTIQUE              | 2 400 000,00    | 208 265,40                    | 1,01             | M                                  | F            |             | 3,400              | F                                    |             | 1,940          | -                       | EUR   | 2 338,35                                | 192 089,37 |
| LYCEE ST JOSEPH LOQUIDY NANTES | 2014   | P      |                            | C.E.BRETAGNE PAYS DE LOIRE        | 1 700 000,00    | 1 188 264,05                  | 12,86            | M                                  | F            |             | 2,120              | F                                    |             | 1,630          | -                       | EUR   | 18 747,97                               | 83 332,79  |
| LYCEE ST JOSEPH LOQUIDY NANTES | 2012   | P      |                            | C.E.BRETAGNE PAYS DE LOIRE        | 700 000,00      | 303 243,31                    | 4,76             | M                                  | F            |             | 2,030              | F                                    |             | 1,250          | -                       | EUR   | 3 440,43                                | 61 246,53  |

| Désignation du bénéficiaire   | Année de mobilisation et profil d'amortissement de l'emprunt (1) |        | Objet de l'emprunt garanti | Organisme prêteur ou chef de file | Montant initial | Capital restant dû au 01/01/N | Durée résiduelle | Périodicité des remboursements (2) | Taux initial |           |                    | Taux à la date de vote du budget (6) |           |                | Catégorie d'emprunt (7) | Indices ou devises pouvant modifier l'emprunt | Annuité garantie au cours de l'exercice |            |
|-------------------------------|--|--------|----------------------------|-----------------------------------|-----------------|-------------------------------|------------------|------------------------------------|--------------|-----------|--------------------|--------------------------------------|-----------|----------------|-------------------------|---|---|------------|
|                               | Année  | Profil |                            |                                   |                 |                               |                  |                                    | Taux (3)     | Index (4) | Taux actuariel (5) | Taux (3)                             | Index (4) | Niveau de taux |                         |   | En intérêts (8)                         | En capital |
|                               |  |        |                            |                                   |                 |                               |                  |                                    |              |           |                    |                                      |           |                |                         |   |   |            |
| LYCEE ST JOSEPH LOUIDY NANTES | 2013   | P      |                            | C.E.BRETAGNE PAYS DE LOIRE        | 1 000 000,00    | 11 214,53                     | 0,01             | M                                  | F            |           | 1,910              | F                                    |           | 1,890          | -                       | EUR   | 17,66                                   | 11 214,53  |
| LYCEE ST JOSEPH PRUILLE       | 2015   | C      |                            | C.E.BRETAGNE PAYS DE LOIRE        | 1 200 000,00    | 885 000,00                    | 14,75            | M                                  | F            |           | 1,890              | F                                    |           | 1,870          | -                       | EUR   | 16 035,25                               | 60 000,00  |
| LYCEE STE CATHERINE LE MANS   | 2016   | P      |                            | CRCA ANJOU-MAINE                  | 1 125 000,00    | 883 655,41                    | 15,20            | M                                  | F            |           | 1,310              | F                                    |           | 1,300          | -                       | EUR   | 11 174,05                               | 52 735,26  |
| LYCEE STE CATHERINE LE MANS   | 2016   | P      |                            | C.E.BRETAGNE PAYS DE LOIRE        | 168 750,00      | 45 300,74                     | 1,49             | M                                  | F            |           | 0,790              | F                                    |           | 0,780          | -                       | EUR   | 251,44                                  | 28 545,99  |
| LYCEE STE CATHERINE LE MANS   | 2016   | P      |                            | C.E.BRETAGNE PAYS DE LOIRE        | 281 250,00      | 197 441,88                    | 9,49             | M                                  | F            |           | 1,180              | F                                    |           | 1,170          | -                       | EUR   | 2 205,27                                | 19 583,97  |
| LYCEE STE CATHERINE LE MANS   | 2017   | P      |                            | C.E.BRETAGNE PAYS DE LOIRE        | 675 000,00      | 630 960,32                    | 17,58            | M                                  | F            |           | 1,660              | F                                    |           | 1,320          | -                       | EUR   | 8 135,99                                | 31 924,33  |
| MFR BERNAY                    | 2021   | P      |                            | CREDIT MUTUEL MAINE ANJOU         | 65 000,00       | 65 000,00                     | 19,45            | M                                  | F            |           | 1,310              | F                                    |           | 1,300          | -                       | EUR   | 1 226,45                                | 1 291,53   |
| MFR BERNAY                    | 2021   | P      |                            | CREDIT MUTUEL MAINE ANJOU         | 268 000,00      | 268 000,00                    | 20,46            | M                                  | F            |           | 1,310              | F                                    |           | 1,300          | -                       | EUR   | 5 077,06                                | 4 971,43   |
| MFR BERNAY                    | 2021   | P      |                            | CREDIT MUTUEL MAINE ANJOU         | 50 000,00       | 50 000,00                     | 20,45            | M                                  | F            |           | 1,310              | F                                    |           | 1,300          | -                       | EUR   | 943,61                                  | 927,52     |
| MFR BERNAY                    | 2021   | P      |                            | CA D'ANJOU ET DU MAINE            | 65 000,00       | 65 000,00                     | 19,45            | M                                  | F            |           | 1,310              | F                                    |           | 1,300          | -                       | EUR   | 1 226,45                                | 1 291,53   |
| MFR BERNAY                    | 2021   | P      |                            | CA D'ANJOU ET DU MAINE            | 268 000,00      | 268 000,00                    | 20,46            | M                                  | F            |           | 1,310              | F                                    |           | 1,300          | -                       | EUR   | 5 077,06                                | 4 971,43   |
| MFR BERNAY                    | 2021   | P      |                            | CA D'ANJOU ET DU MAINE            | 50 000,00       | 50 000,00                     | 20,45            | M                                  | F            |           | 1,310              | F                                    |           | 1,300          | -                       | EUR   | 943,61                                  | 927,52     |
| MFR NOGENT LE BERNARD         | 2019   | P      |                            | CRCA ANJOU-MAINE                  | 172 500,00      | 163 385,66                    | 17,12            | M                                  | F            |           | 2,680              | F                                    |           | 1,950          | -                       | EUR   | 3 113,95                                | 8 093,04   |
| MFR NOGENT LE BERNARD         | 2019   | P      |                            | CCM CREDIT MUTUEL - LAVAL         | 115 000,00      | 53 515,18                     | 18,37            | M                                  | F            |           | 0,000              | F                                    |           | 1,950          | -                       | EUR   | 1 021,82                                | 2 439,28   |
| OGEC AEP CHATEAU GONTIER      | 2013   | P      |                            | CRCA ANJOU-MAINE                  | 1 000 000,00    | 743 884,53                    | 16,79            | M                                  | F            |           | 3,270              | F                                    |           | 3,320          | -                       | EUR   | 24 188,31                               | 33 555,21  |
| OGEC ST GABRIEL ST MICHEL     | 2021   | P      |                            | C.E.BRETAGNE PAYS DE LOIRE        | 225 000,00      | 202 817,52                    | 4,41             | M                                  | F            |           | 0,640              | F                                    |           | 0,630          | -                       | EUR   | 1 149,19                                | 44 575,07  |
| OGEC ST GABRIEL ST MICHEL     | 2021   | P      |                            | C.E.BRETAGNE PAYS DE LOIRE        | 225 000,00      | 214 161,79                    | 9,41             | M                                  | F            |           | 0,790              | F                                    |           | 0,780          | -                       | EUR   | 1 592,63                                | 21 803,59  |
| OGEC ST GABRIEL ST MICHEL     | 2021   | P      |                            | C.E.BRETAGNE PAYS DE LOIRE        | 350 000,00      | 340 929,09                    | 14,50            | M                                  | F            |           | 0,950              | F                                    |           | 0,940          | -                       | EUR   | 3 110,47                                | 21 915,65  |
| OGEC ST GABRIEL ST MICHEL     | 2021   | P      |                            | CCM VENDEE                        | 232 500,00      | 213 412,22                    | 4,50             | M                                  | F            |           | 0,660              | F                                    |           | 0,650          | -                       | EUR   | 1 250,22                                | 46 022,10  |

| Désignation du bénéficiaire  | Année de mobilisation et profil d'amortissement de l'emprunt (1) |        | Objet de l'emprunt garanti | Organisme prêteur ou chef de file | Montant initial | Capital restant dû au 01/01/N | Durée résiduelle | Périodicité des remboursements (2) | Taux initial |           |                    | Taux à la date de vote du budget (6) |           |                | Catégorie d'emprunt (7) | Indices ou devises pouvant modifier l'emprunt | Annuité garantie au cours de l'exercice |              |
|--|--|--------|----------------------------|-----------------------------------|-----------------|-------------------------------|------------------|------------------------------------|--------------|-----------|--------------------|--------------------------------------|-----------|----------------|-------------------------|---|---|--------------|
|  | Année  | Profil |                            |                                   |                 |                               |                  |                                    | Taux (3)     | Index (4) | Taux actuariel (5) | Taux (3)                             | Index (4) | Niveau de taux |                         |   | En intérêts (8)                         | En capital   |
|  |  |        |                            |                                   |                 |                               |                  |                                    |              |           |                    |                                      |           |                |                         |   |   |              |
| OGEC ST GABRIEL ST MICHEL  | 2021   | P      |                            | CCM VENDEE                        | 232 500,00      | 223 161,08                    | 9,49             | M                                  | F            |           | 0,760              | F                                    |           | 0,760          | -                       | EUR   | 1 617,64                                | 22 534,40    |
| OGEC ST GABRIEL ST MICHEL  | 2021   | P      |                            | CCM VENDEE                        | 235 000,00      | 228 918,63                    | 14,50            | M                                  | F            |           | 0,970              | F                                    |           | 0,960          | -                       | EUR   | 2 133,07                                | 14 694,89    |
| OGEC ST GABRIEL ST MICHEL  | 2021   | P      |                            | CCM VENDEE                        | 33 000,00       | 30 290,77                     | 4,50             | M                                  | F            |           | 0,660              | F                                    |           | 0,650          | -                       | EUR   | 177,45                                  | 6 532,18     |
| OGEC ST GABRIEL ST MICHEL  | 2021   | P      |                            | CCM VENDEE                        | 33 000,00       | 31 674,47                     | 9,49             | M                                  | F            |           | 0,760              | F                                    |           | 0,760          | -                       | EUR   | 229,60                                  | 3 198,44     |
| OGEC ST GABRIEL ST MICHEL  | 2021   | P      |                            | CCM VENDEE                        | 34 000,00       | 32 146,01                     | 14,50            | M                                  | F            |           | 0,970              | F                                    |           | 0,960          | -                       | EUR   | 299,54                                  | 2 063,56     |
| OGICES   | 2018   | P      |                            | CA ATLANTIQUE VENDEE              | 1 850 000,00    | 1 675 968,52                  | 22,00            | M                                  | F            |           | 1,900              | F                                    |           | 1,870          | -                       | EUR   | 30 812,00                               | 61 885,00    |
| OGICES   | 2018   | P      |                            | C.E.BRETAGNE PAYS DE LOIRE        | 959 500,00      | 926 703,37                    | 22,83            | M                                  | F            |           | 2,000              | F                                    |           | 1,700          | -                       | EUR   | 15 494,84                               | 33 358,54    |
| OGICES   | 2018   | P      |                            | CCM VENDEE                        | 890 875,00      | 518 198,25                    | 22,00            | M                                  | F            |           | 0,000              | F                                    |           | 1,870          | -                       | EUR   | 9 526,87                                | 19 134,41    |
| SCI POLE COIFFURE  | 2011   | P      |                            | BANQUE POPULAIRE GRAND OUEST      | 2 600 000,00    | 1 850 944,81                  | 15,03            | M                                  | F            |           | 4,440              | F                                    |           | 4,490          | -                       | EUR   | 81 314,59                               | 87 829,37    |
| SCI POLE COIFFURE  | 2010   | P      |                            | C.E.BRETAGNE PAYS DE LOIRE        | 2 396 425,81    | 1 792 882,67                  | 15,68            | M                                  | F            |           | 3,740              | F                                    |           | 2,550          | -                       | EUR   | 44 628,30                               | 93 710,10    |
| YNCREA OUEST   | 2021   | P      |                            | C.E.BRETAGNE PAYS DE LOIRE        | 1 598 400,00    | 1 582 440,27                  | 19,52            | T                                  | F            |           | 2,220              | F                                    |           | 2,200          | -                       | EUR   | 34 282,17                               | 64 721,55    |
| YNCREA OUEST   | 2021   | P      |                            | C.E.BRETAGNE PAYS DE LOIRE        | 799 500,00      | 799 500,00                    | 13,74            | T                                  | F            |           | 1,910              | F                                    |           | 1,900          | -                       | EUR   | 26 471,89                               | 51 336,38    |
| Total des emprunts contractés pour des opérations de logement social |  |        |                            |                                   | 5 205 513,70    | 1 952 100,18                  |                  |                                    |              |           |                    |                                      |           |                |                         |   | 61 955,40                               | 250 934,84   |
| CROUS DE NANTES  | 2009   | P      |                            | CAISSE DES DEPOTS ET CONS.        | 3 700 000,00    | 1 790 146,26                  | 7,75             | T                                  | F            |           | 3,500              | F                                    |           | 3,460          | -                       | EUR   | 58 716,32                               | 198 015,64   |
| SOCIETE HLM ESPACIL  | 1999   | P      |                            | CAISSE DES DEPOTS ET CONS.        | 1 505 513,70    | 161 953,92                    | 2,50             | A                                  | V            | PIB 12    | 3,680              | V                                    | PIB 12    | 2,000          | -                       | EUR   | 3 239,08                                | 52 919,20    |
| TOTAL GENERAL  |  |        |                            |                                   | 82 836 765,08   | 59 987 173,70                 |                  |                                    |              |           |                    |                                      |           |                |                         |   | 1 212 133,89                            | 3 519 963,80 |

(1) Indiquer C pour amortissement constant, P pour amortissement progressif, F pour in fine, X pour autres (à préciser).

(2) Indiquer la périodicité des remboursements A : annuelle ; M : mensuelle ; B : bimestrielle ; S : semestrielle ; T : trimestrielle ; X : autre.

(3) Type de taux d'intérêt : F : fixe ; V : variable simple ; C : complexe (c'est-à-dire un taux variable qui n'est pas seulement défini comme la simple addition d'un taux usuel de référence et d'une marge exprimée en point de pourcentage).

(4) Indiquer le type d'index (ex. EURIBOR 3 mois ...).

(5) Taux annuel, tous frais compris.

(6) Taux hors opération de couverture. Pour les emprunts à taux variable, indiquer le niveau à la date de vote du budget.

(7) Catégorie d'emprunt hors opération de couverture. Exemple A-1 (cf. la classification des emprunts suivant la typologie de la circulaire IOCB1015077C du 25 juin 2010 sur les produits financiers offerts aux collectivités territoriales).

(8) Il s'agit des intérêts dus au titre du contrat initial et comptabilisés à l'article 66111 « Intérêts réglés à l'échéance » (intérêts décaissés).

|   |      |
|---|------|
| IV – ANNEXES  | IV   |
| ANNEXES PATRIMONIALES – CALCUL DU RATIO D'ENDETTEMENT RELATIF AUX GARANTIES D'EMPRUNT | B7.2 |

B7.2 – CALCUL DU RATIO D'ENDETTEMENT RELATIF AUX GARANTIES D'EMPRUNT

| Calcul du ratio (1)   | Valeur en euros   |                  |
|---|-------------------|------------------|
| Total des annuités déjà garanties à échoir dans l'exercice (2)                  | A                 | 4 286 305,47     |
| Total des premières annuités entières des nouvelles garanties de l'exercice (2) | B                 | 445 792,22       |
| Annuité nette de la dette de l'exercice (3)                                     | C                 | 154 000 000,00   |
| Provisions pour garanties d'emprunts  | D                 | 0,00             |
| Total des annuités d'emprunts garantis de l'exercice                            | I = A + B + C - D | 158 732 097,69   |
| Recettes réelles de fonctionnement  | II                | 1 392 000 000,00 |
|   |                   |                  |
| Part des garanties d'emprunt accordées au titre de l'exercice en % (4)          | I / II            | 11,40            |

(1) Ratio défini aux articles L. 4253-1 ou L. 3231-4 ou L. 2252-1 du CGCT, conformément aux dispositions législatives applicables à la collectivité.

(2) Hors opérations visées par l'article L. 4253-2 ou L. 3231-4-4 ou L. 2252-2 du CGCT, conformément aux dispositions législatives applicables à la collectivité.

(3) Cf. définition de l'article D. 1511-30 du CGCT.

(4) Les garanties d'emprunt accordées au titre d'un exercice ne doivent pas représenter plus de 50 % des recettes réelles de fonctionnement de ce même exercice.

|  |             |
|--|-------------|
| <b>IV – ANNEXES</b>                                | <b>IV</b>   |
| <b>ANNEXES PATRIMONIALES – SUBVENTIONS VERSEES</b> | <b>B8.1</b> |

**SUBVENTIONS VERSEES DANS LE CADRE DU VOTE DU BUDGET**

| Article (1)                   | Subventions (2) | Objet (3)  | Nom de l'organisme   | Nature juridique de l'organisme | Montant de la subvention |
|-------------------------------|-----------------|--|--|---------------------------------|--------------------------|
| <b>INVESTISSEMENT (total)</b> |                 |  |  |                                 | <b>1 797 733,75</b>      |
| 204181                        |                 | subvention d'investissement                      | Université d'Angers  | Autre personne de droit public  | 340 000,00               |
| 20421                         | 2022_00076      | Valorisation et développement du patrimoine      | Réseau de coopération des acteurs du patrimoine culturel en Pays de la Loire | Association                     | 15 000,00                |
| 20421                         | 2022_00124      | Soutien à l'investissement et à l'emploi         | Sonamia  | Entreprise                      | 100 000,00               |
| 20421                         | 2022_00125      | Soutien à l'investissement et à l'emploi         | Crossway Technologies  | Entreprise                      | 200 000,00               |
| 2044                          |                 | subvention d'investissement                      | GIP Arronax  | Autre personne de droit public  | 500 000,00               |
| 2044                          |                 | subvention d'investissement                      | Communauté d'Agglomération de Clisson Sèvre et Maine                         | Etablissement de droit public   | 287 733,75               |
| 2541482                       |                 | Pays de la Loire Relance Investissement Communal | Commune de la Limouzinière   | Commune                         | 75 000,00                |
| 2541482                       |                 | Pays de la Loire Relance Investissement Communal | Commune de Jarzé Villages  | Commune                         | 75 000,00                |
| 2541482                       |                 | Pays de la Loire Relance Investissement Communal | Commune de Fromentières  | Commune                         | 75 000,00                |
| 2541482                       |                 | Pays de la Loire Relance Investissement Communal | Commune de Bonnetable  | Commune                         | 55 000,00                |
| 2541482                       |                 | Pays de la Loire Relance Investissement Communal | Commune de la Caillere Saint Hilaire   | Commune                         | 75 000,00                |
| <b>FONCTIONNEMENT (total)</b> |                 |  |  |                                 | <b>134 173 658,71</b>    |
| 655121                        |                 | subventions de fonctionnement aux lycées         | LYP Joubert Maillard ANCENIS   | Autre personne de droit public  | 346 148,00               |
| 655121                        |                 | subventions de fonctionnement aux lycées         | LYP La Herdrie BASSE GOULAINÉ  | Autre personne de droit public  | 219 652,00               |
| 655121                        |                 | subventions de fonctionnement aux lycées         | LYP Alcide d'Orbigny BOUAYE  | Autre personne de droit public  | 175 818,00               |
| 655121                        |                 | subventions de fonctionnement aux lycées         | LPO Moquet Lenoir CHATEAUBRIANT  | Autre personne de droit public  | 520 980,00               |
| 655121                        |                 | subventions de fonctionnement aux lycées         | LYP Galilée GUERANDE   | Autre personne de droit public  | 159 925,00               |
| 655121                        |                 | subventions de fonctionnement aux lycées         | LYP Albert Camus NANTES  | Autre personne de droit public  | 277 794,00               |
| 655121                        |                 | subventions de fonctionnement aux lycées         | LYP Carcouet NANTES  | Autre personne de droit public  | 290 074,00               |
| 655121                        |                 | subventions de fonctionnement aux lycées         | LYP La Colinière NANTES  | Autre personne de droit public  | 355 544,00               |
| 655121                        |                 | subventions de fonctionnement aux lycées         | LPO Les Bourdonnières NANTES   | Autre personne de droit public  | 428 926,00               |
| 655121                        |                 | subventions de fonctionnement aux lycées         | LPO Monge La Chauvinière NANTES  | Autre personne de droit public  | 517 237,00               |
| 655121                        |                 | subventions de fonctionnement aux lycées         | LYP Nicolas Appert ORVAULT   | Autre personne de droit public  | 696 200,00               |
| 655121                        |                 | subventions de fonctionnement aux lycées         | LYP Pays de Retz PORNIC  | Autre personne de droit public  | 244 148,00               |
| 655121                        |                 | subventions de fonctionnement aux lycées         | LYP Jean Perrin REZE   | Autre personne de droit public  | 460 488,00               |

| Article (1) | Subventions (2) | Objet (3)                                | Nom de l'organisme                          | Nature juridique de l'organisme | Montant de la subvention |
|-------------|-----------------|--|---|---------------------------------|--------------------------|
| 655121      |                 | subventions de fonctionnement aux lycées | LYP Aristide Briand SAINT NAZAIRE           | Autre personne de droit public  | 638 005,00               |
| 655121      |                 | subventions de fonctionnement aux lycées | LCL Grand Air LA BAULE ESCOUBLAC            | Autre personne de droit public  | 152 806,00               |
| 655121      |                 | subventions de fonctionnement aux lycées | LYT Livet NANTES                            | Autre personne de droit public  | 554 400,00               |
| 655121      |                 | subventions de fonctionnement aux lycées | LCM Clemenceau NANTES                       | Autre personne de droit public  | 451 142,00               |
| 655121      |                 | subventions de fonctionnement aux lycées | LCM Gabriel Guist'hau NANTES                | Autre personne de droit public  | 320 612,00               |
| 655121      |                 | subventions de fonctionnement aux lycées | LCM Jules Verne NANTES                      | Autre personne de droit public  | 130 630,00               |
| 655121      |                 | subventions de fonctionnement aux lycées | LYP Jacques Prévert SAVENAY                 | Autre personne de droit public  | 210 002,00               |
| 655121      |                 | subventions de fonctionnement aux lycées | LP Pablo Neruda BOUGUENAIS                  | Autre personne de droit public  | 110 166,00               |
| 655121      |                 | subventions de fonctionnement aux lycées | LP Jean-Jacques Audubon COUERON             | Autre personne de droit public  | 214 350,00               |
| 655121      |                 | subventions de fonctionnement aux lycées | LP Olivier Guichard GUERANDE                | Autre personne de droit public  | 336 136,00               |
| 655121      |                 | subventions de fonctionnement aux lycées | LP Louis Armand MACHECOUL SAINT MEME        | Autre personne de droit public  | 219 031,00               |
| 655121      |                 | subventions de fonctionnement aux lycées | LP François Arago NANTES                    | Autre personne de droit public  | 253 227,00               |
| 655121      |                 | subventions de fonctionnement aux lycées | LP Louis-Antoine de Bougainville NANTES     | Autre personne de droit public  | 278 045,00               |
| 655121      |                 | subventions de fonctionnement aux lycées | LP Léonard de Vinci NANTES                  | Autre personne de droit public  | 179 214,00               |
| 655121      |                 | subventions de fonctionnement aux lycées | LP Michelet NANTES                          | Autre personne de droit public  | 353 186,00               |
| 655121      |                 | subventions de fonctionnement aux lycées | LP Albert Chassagne PAIMBOEUF               | Autre personne de droit public  | 147 395,00               |
| 655121      |                 | subventions de fonctionnement aux lycées | LP les Trois Rivières PONT-CHÂTEAU          | Autre personne de droit public  | 170 379,00               |
| 655121      |                 | subventions de fonctionnement aux lycées | LP Louis-Jacques Goussier REZE              | Autre personne de droit public  | 180 207,00               |
| 655121      |                 | subventions de fonctionnement aux lycées | LP André Boullouche SAINT NAZAIRE           | Autre personne de droit public  | 222 794,00               |
| 655121      |                 | subventions de fonctionnement aux lycées | LP Heinlex SAINT NAZAIRE                    | Autre personne de droit public  | 154 360,00               |
| 655121      |                 | subventions de fonctionnement aux lycées | LP Brossaud Blancho SAINT NAZAIRE           | Autre personne de droit public  | 310 285,00               |
| 655121      |                 | subventions de fonctionnement aux lycées | LP Les Savarières SAINT SEBASTIEN SUR LOIRE | Autre personne de droit public  | 148 445,00               |
| 655121      |                 | subventions de fonctionnement aux lycées | LYP Camille Claudel BLAIN                   | Autre personne de droit public  | 230 712,00               |
| 655121      |                 | subventions de fonctionnement aux lycées | LYP Aimé Césaire CLISSON                    | Autre personne de droit public  | 310 411,00               |
| 655121      |                 | subventions de fonctionnement aux lycées | LYP Nelson Mandela NANTES                   | Autre personne de droit public  | 524 524,00               |
| 655121      |                 | subventions de fonctionnement aux lycées | LYP Honoré d'Estiennes d'Orves CARQUEFOU    | Autre personne de droit public  | 239 364,00               |
| 655121      |                 | subventions de fonctionnement aux lycées | LYP NORT SUR ERDRE                          | Autre personne de droit public  | 294 210,00               |



| Article (1) | Subventions (2) | Objet (3)                                | Nom de l'organisme                       | Nature juridique de l'organisme | Montant de la subvention |
|-------------|-----------------|--|--|---------------------------------|--------------------------|
| 655121      |                 | subventions de fonctionnement aux lycées | LPO Chevrollier ANGERS                   | Autre personne de droit public  | 706 717,00               |
| 655121      |                 | subventions de fonctionnement aux lycées | LYP David d'Angers ANGERS                | Autre personne de droit public  | 270 192,00               |
| 655121      |                 | subventions de fonctionnement aux lycées | LYP Emmanuel Mounier ANGERS              | Autre personne de droit public  | 128 509,00               |
| 655121      |                 | subventions de fonctionnement aux lycées | LYP Henri Bergson ANGERS                 | Autre personne de droit public  | 260 005,00               |
| 655121      |                 | subventions de fonctionnement aux lycées | LYP Joachim Du Bellay ANGERS             | Autre personne de droit public  | 273 539,00               |
| 655121      |                 | subventions de fonctionnement aux lycées | LYP Auguste et Jean Renoir ANGERS        | Autre personne de droit public  | 174 409,00               |
| 655121      |                 | subventions de fonctionnement aux lycées | LYP l'Hyrôme CHEMILLE EN ANJOU           | Autre personne de droit public  | 120 107,00               |
| 655121      |                 | subventions de fonctionnement aux lycées | LYP Europe Robert Schuman CHOLET         | Autre personne de droit public  | 376 999,00               |
| 655121      |                 | subventions de fonctionnement aux lycées | LPO Fernand Renaudeau CHOLET             | Autre personne de droit public  | 657 661,00               |
| 655121      |                 | subventions de fonctionnement aux lycées | LYP Duplessis Mornay SAUMUR              | Autre personne de droit public  | 303 805,00               |
| 655121      |                 | subventions de fonctionnement aux lycées | LPO Blaise Pascal SEGRE EN ANJOU BLEU    | Autre personne de droit public  | 384 394,00               |
| 655121      |                 | subventions de fonctionnement aux lycées | LPO Carnot Bertin SAUMUR                 | Autre personne de droit public  | 637 297,00               |
| 655121      |                 | subventions de fonctionnement aux lycées | LP Henri Dunant ANGERS                   | Autre personne de droit public  | 152 808,00               |
| 655121      |                 | subventions de fonctionnement aux lycées | LP Simone Veil ANGERS                    | Autre personne de droit public  | 215 634,00               |
| 655121      |                 | subventions de fonctionnement aux lycées | LP Paul-Emile Victor AVRILLE             | Autre personne de droit public  | 127 992,00               |
| 655121      |                 | subventions de fonctionnement aux lycées | LP Narcé LOIRE AUTHION                   | Autre personne de droit public  | 279 017,00               |
| 655121      |                 | subventions de fonctionnement aux lycées | LP Ludovic Ménard TRELAZE                | Autre personne de droit public  | 158 432,00               |
| 655121      |                 | subventions de fonctionnement aux lycées | LYP Jean Moulin ANGERS                   | Autre personne de droit public  | 299 698,00               |
| 655121      |                 | subventions de fonctionnement aux lycées | LYP Jean Bodin LES PONTS DE CE           | Autre personne de droit public  | 158 787,00               |
| 655121      |                 | subventions de fonctionnement aux lycées | LPO Julien Gracq BEAUPREAU EN MAUGES     | Autre personne de droit public  | 185 709,00               |
| 655121      |                 | subventions de fonctionnement aux lycées | LYP Victor Hugo CHATEAU GONTIER          | Autre personne de droit public  | 178 819,00               |
| 655121      |                 | subventions de fonctionnement aux lycées | LYP Ambroise Paré LAVAL                  | Autre personne de droit public  | 328 033,00               |
| 655121      |                 | subventions de fonctionnement aux lycées | LYP Douanier Rousseau LAVAL              | Autre personne de droit public  | 268 942,00               |
| 655121      |                 | subventions de fonctionnement aux lycées | LYP Antoine-Laurent de Lavoisier MAYENNE | Autre personne de droit public  | 164 578,00               |
| 655121      |                 | subventions de fonctionnement aux lycées | LYT Réaumur LAVAL                        | Autre personne de droit public  | 430 649,00               |
| 655121      |                 | subventions de fonctionnement aux lycées | LP Pierre et Marie Curie CHATEAU GONTIER | Autre personne de droit public  | 189 014,00               |
| 655121      |                 | subventions de fonctionnement aux lycées | LYP Raoul Vadepiéd EVRON                 | Autre personne de droit public  | 196 326,00               |

| Article (1) | Subventions (2) | Objet (3)                                | Nom de l'organisme                            | Nature juridique de l'organisme | Montant de la subvention |
|-------------|-----------------|--|---|---------------------------------|--------------------------|
| 655121      |                 | subventions de fonctionnement aux lycées | LP Gaston Lesnard LAVAL                       | Autre personne de droit public  | 168 572,00               |
| 655121      |                 | subventions de fonctionnement aux lycées | LP Robert Buron LAVAL                         | Autre personne de droit public  | 251 469,00               |
| 655121      |                 | subventions de fonctionnement aux lycées | LP Léonard de Vinci MAYENNE                   | Autre personne de droit public  | 326 714,00               |
| 655121      |                 | subventions de fonctionnement aux lycées | LYP André Malraux ALLONNES                    | Autre personne de droit public  | 232 582,00               |
| 655121      |                 | subventions de fonctionnement aux lycées | LYP Racan MONTVAL SUR LOIR                    | Autre personne de droit public  | 170 376,00               |
| 655121      |                 | subventions de fonctionnement aux lycées | LYP Robert Garnier LA FERTE BERNARD           | Autre personne de droit public  | 450 247,00               |
| 655121      |                 | subventions de fonctionnement aux lycées | LPO Paul d'Estournelles de Constant LA FLECHE | Autre personne de droit public  | 659 270,00               |
| 655121      |                 | subventions de fonctionnement aux lycées | LYP Marguerite Yourcenar LE MANS              | Autre personne de droit public  | 270 748,00               |
| 655121      |                 | subventions de fonctionnement aux lycées | LYP Bellevue LE MANS                          | Autre personne de droit public  | 472 027,00               |
| 655121      |                 | subventions de fonctionnement aux lycées | LPO Touchard Washington LE MANS               | Autre personne de droit public  | 937 501,00               |
| 655121      |                 | subventions de fonctionnement aux lycées | LPO Le Mans Sud LE MANS                       | Autre personne de droit public  | 772 521,00               |
| 655121      |                 | subventions de fonctionnement aux lycées | LPO Perseigne MAMERS                          | Autre personne de droit public  | 284 708,00               |
| 655121      |                 | subventions de fonctionnement aux lycées | LPO Raphaël Elizé SABLE SUR SARTHE            | Autre personne de droit public  | 500 543,00               |
| 655121      |                 | subventions de fonctionnement aux lycées | LCM Montesquieu LE MANS                       | Autre personne de droit public  | 246 239,00               |
| 655121      |                 | subventions de fonctionnement aux lycées | LYP Paul Scarron SILLE LE GUILLAUME           | Autre personne de droit public  | 80 281,00                |
| 655121      |                 | subventions de fonctionnement aux lycées | LP Claude Chappe ARNAGE                       | Autre personne de droit public  | 204 259,00               |
| 655121      |                 | subventions de fonctionnement aux lycées | LP Maréchal Leclerc MONTVAL SUR LOIR          | Autre personne de droit public  | 199 433,00               |
| 655121      |                 | subventions de fonctionnement aux lycées | LP Funay-Boucher LE MANS                      | Autre personne de droit public  | 672 200,00               |
| 655121      |                 | subventions de fonctionnement aux lycées | LP Jean Rondeau SAINT CALAIS                  | Autre personne de droit public  | 144 852,00               |
| 655121      |                 | subventions de fonctionnement aux lycées | LYP François Truffaut CHALLANS                | Autre personne de droit public  | 203 372,00               |
| 655121      |                 | subventions de fonctionnement aux lycées | LYP Georges Clemenceau CHANTONNAY             | Autre personne de droit public  | 104 283,00               |
| 655121      |                 | subventions de fonctionnement aux lycées | LYP François Rabelais FONTENAY LE COMTE       | Autre personne de droit public  | 365 403,00               |
| 655121      |                 | subventions de fonctionnement aux lycées | LYP Jean De Lattre LA ROCHE SUR YON           | Autre personne de droit public  | 295 454,00               |
| 655121      |                 | subventions de fonctionnement aux lycées | LYP Pierre Mendes France LA ROCHE SUR YON     | Autre personne de droit public  | 359 117,00               |
| 655121      |                 | subventions de fonctionnement aux lycées | LYP Jean Monnet LES HERBIERS                  | Autre personne de droit public  | 372 302,00               |
| 655121      |                 | subventions de fonctionnement aux lycées | LYP Savary de Mauléon LES SABLES D'OLONNE     | Autre personne de droit public  | 196 532,00               |
| 655121      |                 | subventions de fonctionnement aux lycées | LYP Atlantique LUCON                          | Autre personne de droit public  | 279 118,00               |

| Article (1) | Subventions (2) | Objet (3)                                | Nom de l'organisme   | Nature juridique de l'organisme | Montant de la subvention |
|-------------|-----------------|--|--|---------------------------------|--------------------------|
| 655121      |                 | subventions de fonctionnement aux lycées | LYP Léonard de Vinci MONTAIGU                                | Autre personne de droit public  | 365 164,00               |
| 655121      |                 | subventions de fonctionnement aux lycées | LPO Rosa Parks LA ROCHE SUR YON                              | Autre personne de droit public  | 597 312,00               |
| 655121      |                 | subventions de fonctionnement aux lycées | LP René Couzinet CHALLANS                                    | Autre personne de droit public  | 181 576,00               |
| 655121      |                 | subventions de fonctionnement aux lycées | LP Edouard Branly LA ROCHE SUR YON                           | Autre personne de droit public  | 361 563,00               |
| 655121      |                 | subventions de fonctionnement aux lycées | LP Eric Tabarly OLONNE SUR MER                               | Autre personne de droit public  | 188 326,00               |
| 655121      |                 | subventions de fonctionnement aux lycées | LP Valère Mathé OLONNE SUR MER                               | Autre personne de droit public  | 241 970,00               |
| 655121      |                 | subventions de fonctionnement aux lycées | LYP SAINT GILLES CROIX DE VIE                                | Autre personne de droit public  | 296 149,00               |
| 655121      |                 | subventions de fonctionnement aux lycées | LP Maritime Jacques Cassard NANTES                           | Autre personne de droit public  | 113 199,00               |
| 655121      |                 | subventions de fonctionnement aux lycées | EREA La Rivière NANTES                                       | Autre personne de droit public  | 144 594,00               |
| 655121      |                 | subventions de fonctionnement aux lycées | EREA Les Terres Rouges ST BARTHELEMYD'ANJOU                  | Autre personne de droit public  | 159 404,00               |
| 655121      |                 | subventions de fonctionnement aux lycées | EREA Raphaël Elizé CHANGE                                    | Autre personne de droit public  | 160 419,00               |
| 655121      |                 | subventions de fonctionnement aux lycées | LEGTA Nantes Terre Atlantique SAINT HERBLAIN                 | Autre personne de droit public  | 321 301,00               |
| 655121      |                 | subventions de fonctionnement aux lycées | LPA Olivier Guichard GUERANDE                                | Autre personne de droit public  | 105 029,00               |
| 655121      |                 | subventions de fonctionnement aux lycées | LEGTA le Fresne SAINT GEMMES SUR LOIRE                       | Autre personne de droit public  | 420 502,00               |
| 655121      |                 | subventions de fonctionnement aux lycées | LPA Edgard Pisani MONTREUIL BELLAY                           | Autre personne de droit public  | 180 402,00               |
| 655121      |                 | subventions de fonctionnement aux lycées | LPA du Haut Anjou AZE  | Autre personne de droit public  | 205 410,00               |
| 655121      |                 | subventions de fonctionnement aux lycées | LEGTA LAVAL  | Autre personne de droit public  | 532 132,00               |
| 655121      |                 | subventions de fonctionnement aux lycées | LPA André Provots BRETTE LES PINS                            | Autre personne de droit public  | 174 700,00               |
| 655121      |                 | subventions de fonctionnement aux lycées | LEGTA La Germinière ROUILLON                                 | Autre personne de droit public  | 384 720,00               |
| 655121      |                 | subventions de fonctionnement aux lycées | LEGTA Bel Air FONTENAY LE COMTE                              | Autre personne de droit public  | 204 498,00               |
| 655121      |                 | subventions de fonctionnement aux lycées | LEGTA Luçon-Pétré SAINTE GEMME LA PLAINE                     | Autre personne de droit public  | 331 308,00               |
| 655121      |                 | subventions de fonctionnement aux lycées | LEGTA Nature LA ROCHE SUR YON                                | Autre personne de droit public  | 261 724,00               |
| 6561        | 2022_00071      | Parcs naturels régionaux                 | Syndicat mixte du Parc Naturel de Brière                     | Autre personne de droit public  | 575 700,00               |
| 6561        | 2022_00072      | Parcs naturels régionaux                 | Syndicat mixte du parc Naturel Régional Loire Anjou Touraine | Autre personne de droit public  | 377 433,00               |
| 6561        | 2022_00073      | Parcs naturels régionaux                 | Syndicat mixte du Parc Naturel Normandie Maine               | Autre personne de droit public  | 131 837,00               |
| 6561        | 2022_00074      | Parcs naturels régionaux                 | Syndicat mixte du Parc naturel régional du Marais Poitevin   | Autre personne de droit public  | 291 994,00               |
| 6561        |                 | Promotion de la filière patrimoine       | Syndicat mixte interrégional Mission Val de Loire            | Autre personne de droit public  | 263 167,00               |

| Article (1) | Subventions (2) | Objet (3)   | Nom de l'organisme                         | Nature juridique de l'organisme | Montant de la subvention |
|-------------|-----------------|---|--|---------------------------------|--------------------------|
| 65733       |                 | subvention de fonctionnement aux autorités organisatrices de 2nd rang pour les transports scolaires | Département de la Vendée                   | Département                     | 250 000,00               |
| 65737       |                 | subventions de fonctionnement   | SNCF Voyageurs                             | Entreprise                      | 978 916,42               |
| 65737       |                 | subventions de fonctionnement   | SNCF Voyageurs                             | Entreprise                      | 44 288 565,63            |
| 65737       |                 | subventions de fonctionnement   | SNCF Réseau                                | Entreprise                      | 948 000,00               |
| 657381      |                 | subventions aux établissements pour les formations en travail social                                | Centre hospitalier universitaire de Nantes | Autre personne de droit public  | 71 286,00                |
| 657381      |                 | subventions aux établissements pour les formations d'infirmiers et de masseur-kinésithérapeutes     | CHU Nantes                                 | Autre personne de droit public  | 5 342 825,00             |
| 657381      |                 | subventions aux établissements pour les formations d'infirmiers et de masseur-kinésithérapeutes     | CH<br>Châteaubriant-Nozay-Pouancé          | Autre personne de droit public  | 1 221 813,00             |
| 657381      |                 | subventions aux établissements pour les formations d'infirmiers et de masseur-kinésithérapeutes     | CH Saint-Nazaire                           | Autre personne de droit public  | 1 596 737,00             |
| 657381      |                 | subventions aux établissements pour les formations d'infirmiers et de masseur-kinésithérapeutes     | CH Cholet                                  | Autre personne de droit public  | 1 992 446,00             |
| 657381      |                 | subventions aux établissements pour les formations d'infirmiers et de masseur-kinésithérapeutes     | CH Saumur                                  | Autre personne de droit public  | 1 337 178,00             |
| 657381      |                 | subventions aux établissements pour les formations d'infirmiers et de masseur-kinésithérapeutes     | CHU Angers                                 | Autre personne de droit public  | 3 990 265,00             |
| 657381      |                 | subventions aux établissements pour les formations d'infirmiers et de masseur-kinésithérapeutes     | CH Laval                                   | Autre personne de droit public  | 1 472 734,00             |
| 657381      |                 | subventions aux établissements pour les formations d'infirmiers et de masseur-kinésithérapeutes     | CH Nord Mayenne                            | Autre personne de droit public  | 1 702 749,00             |
| 657381      |                 | subventions aux établissements pour les formations d'infirmiers et de masseur-kinésithérapeutes     | CH du Haut-Anjou                           | Autre personne de droit public  | 141 652,00               |
| 657381      |                 | subventions aux établissements pour les formations d'infirmiers et de masseur-kinésithérapeutes     | CH Le Mans                                 | Autre personne de droit public  | 2 833 853,00             |
| 657381      |                 | subventions aux établissements pour les formations d'infirmiers et de masseur-kinésithérapeutes     | CH Pôle Santé Sarthe et Loir               | Autre personne de droit public  | 1 045 544,00             |

| Article (1) | Subventions (2) | Objet (3)   | Nom de l'organisme   | Nature juridique de l'organisme | Montant de la subvention |
|-------------|-----------------|---|--|---------------------------------|--------------------------|
| 657381      |                 | subventions aux établissements pour les formations d'infirmiers et de masseur-kinésithérapeutes     | Établissement public de Santé mentale de la Sarthe (EPSM 72)           | Autre personne de droit public  | 821 547,00               |
| 657381      |                 | subventions aux établissements pour les formations d'infirmiers et de masseur-kinésithérapeutes     | CH Côte de Lumière   | Autre personne de droit public  | 121 980,00               |
| 657381      |                 | subventions aux établissements pour les formations d'infirmiers et de masseur-kinésithérapeutes     | CH Fontenay le Comte   | Autre personne de droit public  | 127 566,00               |
| 657381      |                 | subventions aux établissements pour les formations d'infirmiers et de masseur-kinésithérapeutes     | CH Loire Vendée Océan  | Autre personne de droit public  | 207 079,00               |
| 657381      |                 | subventions aux établissements pour les formations d'infirmiers et de masseur-kinésithérapeutes     | CHD Vendée   | Autre personne de droit public  | 4 475 862,00             |
| 657381      |                 | subvention de fonctionnement aux autorités organisatrices de 2nd rang pour les transports scolaires | Communauté de communes du Pays de Pontchateau et Saint Gildas des bois | Etablissement de droit public   | 13 159,27                |
| 657381      |                 | subvention de fonctionnement aux autorités organisatrices de 2nd rang pour les transports scolaires | Communauté de communes du pays d'Ancenis                               | Etablissement de droit public   | 29 992,48                |
| 657381      |                 | subvention de fonctionnement aux autorités organisatrices de 2nd rang pour les transports scolaires | Communauté d'agglomération Pornic Agglo Pays de Retz                   | Etablissement de droit public   | 2 539,83                 |
| 657381      |                 | subvention de fonctionnement aux autorités organisatrices de 2nd rang pour les transports scolaires | Communauté de communes de Grand lieu                                   | Etablissement de droit public   | 3 471,16                 |
| 657381      |                 | subvention de fonctionnement aux autorités organisatrices de 2nd rang pour les transports scolaires | Communauté de communes Sèvre et Loire                                  | Etablissement de droit public   | 55 019,61                |
| 657381      |                 | subvention de fonctionnement aux autorités organisatrices de 2nd rang pour les transports scolaires | Communauté de communes Estuaire et Sillon                              | Etablissement de droit public   | 11 398,60                |
| 657381      |                 | subvention de fonctionnement aux autorités organisatrices de 2nd rang pour les transports scolaires | Communauté de communes de la Région de Blain                           | Etablissement de droit public   | 2 070,15                 |
| 657381      |                 | subvention de fonctionnement aux autorités organisatrices de 2nd rang pour les transports scolaires | Communauté de communes de Nozay  | Etablissement de droit public   | 3 689,99                 |

| Article (1) | Subventions (2) | Objet (3)   | Nom de l'organisme   | Nature juridique de l'organisme | Montant de la subvention |
|-------------|-----------------|---|--|---------------------------------|--------------------------|
| 657381      |                 | subvention de fonctionnement aux autorités organisatrices de 2nd rang pour les transports scolaires | Communauté de commune de Chateaubriant-Derval  | Etablissement de droit public   | 22 802,25                |
| 657382      |                 | Envoyés spéciaux  | Business France  | Etablissement de droit public   | 97 497,00                |
| 657382      |                 | Envoyés spéciaux  | Business France  | Etablissement de droit public   | 108 911,00               |
| 657382      |                 | Opérations collectives à l'international  | Chambre de Commerce et d'Industrie Régionale   | Autre personne de droit public  | 250 000,00               |
| 657382      |                 | Opérations collectives à l'international  | Chambre régionale d'Agriculture  | Autre personne de droit public  | 740 000,00               |
| 657382      |                 | subventions pour abondements de compte personnel de formation de demandeurs d'emploi                | Caisse des Dépôts et Consignations   | Autre personne de droit public  | 4 000 000,00             |
| 657382      |                 | subventions aux établissements pour les formations d'infirmiers et de masseur-kinésithérapeutes     | Chambre de Commerce et d'Industrie du Mans et de la Sarthe                                       | Autre personne de droit public  | 76 000,00                |
| 657382      |                 | subvention de fonctionnement aux autorités organisatrices de 2nd rang pour les transports scolaires | SI des Transports collectifs de la Région de Chateaubriant-Nozay-Derval                          | Autre personne de droit public  | 13 477,32                |
| 657382      |                 | Contribution statutaire   | Gigalis  | Autre personne de droit public  | 180 000,00               |
| 657382      |                 | Contribution statutaire   | Anjou Numérique  | Autre personne de droit public  | 10 000,00                |
| 657382      |                 | Contribution statutaire   | E-Collectivités  | Autre personne de droit public  | 184 000,00               |
| 65742       |                 | subvention (prix Région)  | Biomadvanced   | Entreprise                      | 5 000,00                 |
| 65748       | 2022_00075      | Valorisation et développement du patrimoine   | Réseau de coopération des acteurs du patrimoine culturel en Pays de la Loire                     | Association                     | 35 000,00                |
| 65748       |                 | subventions aux établissements pour les formations en travail social                                | Conservatoire National des Arts et Métiers de la Région des Pays de la Loire                     | Association                     | 310 000,00               |
| 65748       |                 | subventions aux établissements pour les formations en travail social                                | Assoc. Régionale pour l'Institut de Formation en Travail Social des Pays de la Loire             | Association                     | 5 804 826,00             |
| 65748       |                 | subventions aux établissements pour les formations en travail social                                | Association du Centre de Formation à la Recherche, à la Relation d'Aide et de Soins (CEFRAS)     | Association                     | 1 199 803,00             |
| 65748       |                 | subventions aux établissements pour les formations en travail social                                | Association familiale de gestion de l'Etablissement d'enseignement agricole privé des Etablières | Association                     | 660 667,00               |
| 65748       |                 | subventions aux établissements pour les formations en travail social                                | Association familiale de gestion du lycée privé d'Orion  | Association                     | 24 873,00                |
| 65748       |                 | subventions aux établissements pour les formations en travail social                                | Centre d'Etude et d'Action Sociale de la Vendée (CEASVendée)                                     | Association                     | 64 800,00                |
| 65748       |                 | subventions aux établissements pour les formations en travail social                                | Association Centre de formation et de promotion des Maisons familiales rurales de La Ferrière    | Association                     | 57 600,00                |

| Article (1) | Subventions (2) | Objet (3)   | Nom de l'organisme   | Nature juridique de l'organisme | Montant de la subvention |
|-------------|-----------------|---|--|---------------------------------|--------------------------|
| 65748       |                 | subventions aux établissements pour les formations d'infirmiers et de masseur-kinésithérapeutes | Centre de médecine physique et de réadaptation St Jean-de-Monts (CMPR)                             | Autre personne de droit public  | 2 555 883,00             |
| 65748       |                 | subventions aux établissements pour les formations d'infirmiers et de masseur-kinésithérapeutes | Institut Régional de Formation aux Métiers de la Rééducation et de la Réadaptation des PDL (IFM3R) | Association                     | 352 000,00               |
| 65748       |                 | subventions aux établissements pour les formations d'infirmiers et de masseur-kinésithérapeutes | Croix Rouge Française (CRF) de Laval   | Association                     | 1 030 050,00             |
| 65748       |                 | subventions aux établissements pour les formations d'infirmiers et de masseur-kinésithérapeutes | Croix Rouge Française (CRF) du Mans  | Association                     | 1 964 976,00             |
| 65748       |                 | subventions aux établissements pour les formations d'infirmiers et de masseur-kinésithérapeutes | Centre de Perfectionnement du Personnel Soignant (CPPS)  | Autre personne de droit privé   | 278 362,00               |
| 65748       |                 | subventions aux établissements pour les formations d'infirmiers et de masseur-kinésithérapeutes | Organisme de gestion St Joseph, St Thomas d'Aquin et CFPP d'Ancenis                                | Association                     | 407 493,00               |
| 65748       |                 | subventions aux établissements pour les formations d'infirmiers et de masseur-kinésithérapeutes | Institut Formation Santé de l'Ouest (IFSO)   | Association                     | 2 035 688,00             |
| 65748       |                 | subventions aux établissements pour les formations d'infirmiers et de masseur-kinésithérapeutes | Association de Gestion Jeanne Delanoue - Les 3 Provinces   | Association                     | 137 636,00               |
| 65748       |                 | subventions de fonctionnement   | Observatoire régional des transports et des mobilités  | Association                     | 18 675,00                |
| 65748       |                 | subvention pour l'organisation d'un événement   | Association le Son des Cuivres de Mamers   | Association                     | 5 000,00                 |
| 65748       |                 | subvention pour l'organisation d'un événement   | Association La Lune Rousse de Nantes   | Association                     | 6 000,00                 |

(1) Indiquer l'article d'imputation de la subvention.

(2) Dénomination ou numéro éventuel de la subvention.

(3) Objet pour lequel est versée la subvention.

|   |             |
|---|-------------|
| <b>IV – ANNEXES</b>   | <b>IV</b>   |
| <b>ANNEXES PATRIMONIALES – ETAT DES CONTRATS DE CREDIT-BAIL</b> | <b>B8.2</b> |

**ETAT DES CONTRATS DE CREDIT-BAIL RESTANT A COURIR (MOBILIER ET IMMOBILIER)**

| Type et nature du bien ayant fait l'objet du contrat | Exercice d'origine du contrat | Désignation du crédit bailleur | Durée du contrat (en mois) | Montant de la redevance de l'exercice | Montant des redevances restant à courir |             |             |             |               |             |
|--|-------------------------------|--------------------------------|----------------------------|---------------------------------------|---|-------------|-------------|-------------|---------------|-------------|
|  |                               |                                |                            |                                       | N+1                                     | N+2         | N+3         | N+4         | Cumul restant | Total (1)   |
| Crédits-bails mobiliers                              |                               |                                |                            | 0,00                                  | 0,00                                    | 0,00        | 0,00        | 0,00        | 0,00          | 0,00        |
| Crédits-bails immobiliers                            |                               |                                |                            | 0,00                                  | 0,00                                    | 0,00        | 0,00        | 0,00        | 0,00          | 0,00        |
| <b>Total</b>   |                               |                                |                            | <b>0,00</b>                           | <b>0,00</b>                             | <b>0,00</b> | <b>0,00</b> | <b>0,00</b> | <b>0,00</b>   | <b>0,00</b> |

(1) Total = (N+1, N+2, N+3, N+4) + cumul restant.



|   |      |
|---|------|
| IV – ANNEXES  | IV   |
| ANNEXES PATRIMONIALES – ETAT DES CONTRATS DE PARTENARIAT PUBLIC-PRIVE | B8.3 |

ETAT DES CONTRATS DE PARTENARIAT PUBLIC-PRIVE

(1) Somme des rémunérations relatives à l'investissement restant à verser au cocontractant pour la durée restante du contrat de PPP au 01/01/N.

(2) Montant inscrit à la colonne précédente déduction faite de la somme des participations reçues d'autres collectivités publiques au titre de la part investissement.

|   |             |
|---|-------------|
| <b>IV – ANNEXES</b>   | <b>IV</b>   |
| <b>ANNEXES PATRIMONIALES – ETAT DES AUTRES ENGAGEMENTS DONNES</b> | <b>B8.4</b> |

**ETAT DES AUTRES ENGAGEMENTS DONNES**

| Année d'origine                       | Nature de l'engagement | Organisme bénéficiaire | Durée en années | Périodicité | Dettes en capital à l'origine | Dettes en capital au 01/01/N | Annuité à verser au cours de l'exercice |
|---------------------------------------|------------------------|------------------------|-----------------|-------------|-------------------------------|------------------------------|---|
| <b>TOTAL</b>                          |                        |                        |                 |             | 150 000 000,00                | 119 687 189,72               | 6 056 384,71                            |
| 8017 Subventions à verser en annuités |                        |                        |                 |             | 150 000 000,00                | 119 687 189,72               | 6 056 384,71                            |
| 2015                                  | Engagement de garantie | Agence France Locale   | 15              | T           | 35 000 000,00                 | 21 792 452,80                | 2 924 113,90                            |
| 2015                                  | Engagement de garantie | Agence France Locale   | 20              | T           | 15 000 000,00                 | 11 052 631,60                | 958 512,05                              |
| 2016                                  | Engagement de garantie | Agence France Locale   | 15              | T           | 40 000 000,00                 | 30 000 000,04                | 273 750,00                              |
| 2019                                  | Engagement de garantie | Agence France Locale   | 20              | T           | 30 000 000,00                 | 26 842 105,28                | 1 885 008,76                            |
| 2021                                  | Engagement de garantie | Agence France Locale   | 30              | T           | 30 000 000,00                 | 30 000 000,00                | 15 000,00                               |
| 8018 Autres engagements donnés        |                        |                        |                 |             | 0,00                          | 0,00                         | 0,00                                    |
| Au profit d'organismes publics        |                        |                        |                 |             | 0,00                          | 0,00                         | 0,00                                    |
| Au profit d'organismes privés         |                        |                        |                 |             | 0,00                          | 0,00                         | 0,00                                    |

|  |      |
|--|------|
| IV – ANNEXES                                       | IV   |
| ANNEXES PATRIMONIALES – ETAT DES ENGAGEMENTS RECUS | B8.5 |

## ETAT DES ENGAGEMENTS RECUS

| Année d'origine | Nature de l'engagement  | Organisme émetteur | Durée en années | Périodicité | Créance en capital à l'origine | Créance en capital au 01/01/N | Annuité à recevoir au cours de l'exercice |
|-----------------|---|--------------------|-----------------|-------------|--------------------------------|-------------------------------|---|
| TOTAL           |   |                    |                 |             | 0,00                           | 0,00                          | 0,00                                      |
|                 | 8026 Redevance de crédit-bail restant à recevoir (crédit-bail immobilier) |                    |                 |             | 0,00                           | 0,00                          | 0,00                                      |
|                 | 8027 Subventions à recevoir par annuités (annuités restant à recevoir)    |                    |                 |             | 0,00                           | 0,00                          | 0,00                                      |
|                 | 8028 Autres engagements reçus   |                    |                 |             | 0,00                           | 0,00                          | 0,00                                      |
|                 | A l'exception de ceux reçus des entreprises                               |                    |                 |             | 0,00                           | 0,00                          | 0,00                                      |
|                 | Engagements reçus des entreprises   |                    |                 |             | 0,00                           | 0,00                          | 0,00                                      |

## B9 - ETAT DU PERSONNEL AU 01/01/2022

| GRADES OU EMPLOIS (1)                                     | CATEGORIES (2) | EMPLOIS BUDGETAIRES (3)            |  |             | EFFECTIFS POURVUS SUR EMPLOIS BUDGETAIRES EN ETPT (4) |                       |               |
|---|----------------|------------------------------------|--|-------------|---|-----------------------|---------------|
|   |                | EMPLOIS PERMANENTS A TEMPS COMPLET | EMPLOIS PERMANENTS A TEMPS NON COMPLET | TOTAL       | AGENTS TITULAIRES                                     | AGENTS NON TITULAIRES | TOTAL         |
| <b>EMPLOIS FONCTIONNELS</b>                               |                | <b>8</b>                           | <b>0</b>                               | <b>8</b>    | <b>2,0</b>  | <b>4,0</b>            | <b>6,0</b>    |
| Directeur Général des Services                            | A              | 1                                  |  | 1           | 1,0   |                       | 1,0           |
| Directeur Général Adjoint des Services                    | A              | 7                                  |  | 7           | 1,0   | 4,0                   | 5,0           |
| Emplois créés au titre de l'article 6-1 de la loi n°84-53 | A              |                                    |  |             |   |                       |               |
| <b>FILIERE ADMINISTRATIVE</b>                             |                | <b>853</b>                         | <b>0</b>                               | <b>853</b>  | <b>670,0</b>  | <b>69,6</b>           | <b>739,6</b>  |
| Administrateur général                                    | A              | 1                                  |  | 1           | 1,0   | 0,0                   | 1,0           |
| Administrateur Hors classe                                | A              | 6                                  |  | 6           | 5,0   | 1,0                   | 6,0           |
| Administrateur  | A              | 19                                 |  | 19          | 8,0   | 4,0                   | 12,0          |
| Directeur Territorial                                     | A              | 14                                 |  | 14          | 12,0  |                       | 12,0          |
| Attaché hors classe                                       | A              | 24                                 |  | 24          | 21,9  | 1,0                   | 22,9          |
| Attaché Principal   | A              | 115                                |  | 115         | 100,4   | 2,9                   | 103,3         |
| Attaché Territorial                                       | A              | 184                                |  | 184         | 117,3   | 37,9                  | 155,2         |
| Rédacteur Principal de 1ère classe                        | B              | 117                                |  | 117         | 105,4   |                       | 105,4         |
| Rédacteur Principal de 2ème classe                        | B              | 45                                 |  | 45          | 37,8  | 0,9                   | 38,7          |
| Rédacteur Territorial                                     | B              | 115                                |  | 115         | 83,3  | 16,0                  | 99,3          |
| Adjoint Administratif Principal de 1ère classe            | C              | 93                                 |  | 93          | 83,2  |                       | 83,2          |
| Adjoint Administratif Principal de 2ème classe            | C              | 55                                 |  | 55          | 47,9  |                       | 47,9          |
| Adjoint Administratif territorial                         | C              | 65                                 |  | 65          | 46,8  | 6,0                   | 52,8          |
| <b>FILIERE MEDICO-SOCIALE</b>                             |                | <b>5</b>                           | <b>0</b>                               | <b>5</b>    | <b>1,0</b>  | <b>1,9</b>            | <b>2,9</b>    |
| Infirmier en soins généraux classe normale                | A              | 1                                  |  | 1           |   | 1,0                   | 1,0           |
| Psychologue hors classe                                   | A              | 1                                  |  | 1           | 1,0   |                       | 1,0           |
| Médecin 2ème classe                                       | A              | 3                                  |  | 3           |   | 0,9                   | 0,9           |
| <b>FILIERE TECHNIQUE</b>                                  |                | <b>2740</b>                        | <b>1</b>                               | <b>2741</b> | <b>2486,2</b>   | <b>121,8</b>          | <b>2608,0</b> |
| Ingénieur en chef hors classe                             | A              | 6                                  |  | 6           | 5,0   | 1,0                   | 6,0           |
| Ingénieur en chef   | A              | 6                                  |  | 6           | 4,0   | 1,0                   | 5,0           |
| Ingénieur hors classe                                     | A              | 5                                  |  | 5           | 5,0   |                       | 5,0           |
| Ingénieur Principal                                       | A              | 89                                 |  | 89          | 82,2  | 1,0                   | 83,2          |
| Ingénieur Territorial                                     | A              | 62                                 |  | 62          | 31,2  | 17,9                  | 49,1          |
| Technicien Principal de 1ère classe                       | B              | 30                                 |  | 30          | 27,2  |                       | 27,2          |
| Technicien Principal de 2ème classe                       | B              | 21                                 |  | 21          | 20,0  | 1,0                   | 21,0          |
| Technicien Territorial                                    | B              | 28                                 |  | 28          | 18,7  | 3,9                   | 22,6          |
| Agent de Maîtrise Principal                               | C              | 140                                |  | 140         | 129,8   |                       | 129,8         |
| Agent de Maîtrise   | C              | 136                                |  | 136         | 132,1   |                       | 132,1         |
| Adjoint Technique Principal de 1ère classe                | C              | 920                                |  | 920         | 899,8   |                       | 899,8         |
| Adjoint Technique Principal de 2ème classe                | C              | 409                                | 1                                      | 410         | 391,2   | 7,0                   | 398,2         |
| Adjoint Technique territorial                             | C              | 730                                |  | 730         | 592,7   | 89,0                  | 681,7         |
| Adjoint Technique Principal de 1ère classe des EPLE       | C              | 85                                 |  | 85          | 82,3  |                       | 82,3          |
| Adjoint Technique Principal de 2ème classe des EPLE       | C              | 46                                 |  | 46          | 44,8  |                       | 44,8          |
| Adjoint Technique territorial des EPLE                    | C              | 27                                 |  | 27          | 20,2  |                       | 20,2          |
| <b>FILIERE CULTURELLE</b>                                 |                | <b>13</b>                          | <b>0</b>                               | <b>13</b>   | <b>11,3</b>   | <b>1,0</b>            | <b>12,3</b>   |
| Attaché de Conservation du Patrimoine                     | A              | 6                                  |  | 6           | 3,8   | 1,0                   | 4,8           |
| Attaché principal de Conservation du Patrimoine           | A              | 3                                  |  | 3           | 3,0   |                       | 3,0           |
| Bibliothécaire Territorial                                | A              | 2                                  |  | 2           | 2,7   |                       | 2,7           |
| Conservateur de Bibliothèque                              | A              |                                    |  |             |   |                       | 0,0           |
| Conservateur en Chef du Patrimoine                        | A              |                                    |  |             |   |                       | 0,0           |
| Conservateur du Patrimoine                                | A              | 2                                  |  | 2           | 1,8   |                       | 1,8           |
| <b>EMPLOIS NON CITES (5)</b>                              |                | <b>32</b>                          | <b>0</b>                               | <b>32</b>   | <b>0,0</b>  | <b>26,6</b>           | <b>26,6</b>   |
| Collaborateur de cabinet                                  | -              | 12                                 |  | 12          |   | 11,0                  | 11,0          |
| Collaborateur d'élus                                      | -              | 18                                 |  | 18          |   | 13,6                  | 13,6          |
| Emploi spécifique de catégorie A - Art 3-3-1              | A              |                                    |  |             |   |                       |               |
| Contractuel CDI - Art 3-4 (art 21 loi n°2012-347)         | -              | 2                                  |  | 2           |   | 2,0                   | 2,0           |
| <b>TOTAL GENERAL</b>                                      |                | <b>3651</b>                        | <b>1</b>                               | <b>3652</b> | <b>3170,5</b>   | <b>224,9</b>          | <b>3395,4</b> |

Etat arrêté au 30/11/2021

(1) Les grades ou emplois sont désignés conformément à la circulaire n°NOR : INTB9500102C du 23 mars 1995

(2) Catégories : A, B ou C.

(3) Emplois budgétaires créés par l'assemblée délibérante. Les emplois permanents à temps complet sont comptabilisés pour une unité, les emplois à temps non complet sont comptabilisés à hauteur de la quotité de travail prévue par la délibération créant l'emploi

(4) Equivalent temps plein annuel travaillé (ETPT). Le décompte est proportionnel à l'activité des agents, mesurée par leur quotité de travail et par leur période d'activité sur l'année

(5) Par exemple : emplois dont les missions ne correspondent pas à un cadre d'emploi existant, "emplois spécifiques" régis par l'article 139 ter de la loi n°84-53 du 26 janvier 1984

|   |     |
|---|-----|
| IV – ANNEXES  | IV  |
| ANNEXES PATRIMONIALES   |     |
| LISTE DES ORGANISMES DANS LESQUELS LA COLLECTIVITE A PRIS UN ENGAGEMENT FINANCIER | B10 |

## LISTE DES ORGANISMES DANS LESQUELS LA COLLECTIVITE A PRIS UN ENGAGEMENT FINANCIER

Les documents financiers et comptables de ces organismes sont mis à la disposition du public à (1).

Toute personne a le droit de demander communication à ses frais.

| Nature de l'engagement (2)   | Nom de l'organisme  | Raison sociale de l'organisme                      | Nature juridique de l'organisme | Montant de l'engagement |
|--|---|--|---------------------------------|-------------------------|
| Délégation de service public (3)   |   |  |                                 |                         |
| 01/08/2009 - Affermage Concession service public pour les lignes Sarthe 2021/2027 n°201940830                    | Transdev STAO PL  | Société transport autocars OUEST PDL               | personne morale de droit privé  | 2 966 439,60            |
| 31/08/2009 - Affermage Gestion du réseau des lignes interurbaines de la Sarthe 2009/2021 n°29995                 | Transdev STAO PL  | Société transport autocars OUEST PDL               | personne morale de droit privé  | 5 885 736,11            |
| 24/05/2011 - Exploitation des lignes régulières de transport de voyageurs de la Vendée - Lot A « Nord Est »      | Groupement Hervouet-France / Sovetours  |  | personne morale de droit privé  | 821 292,15              |
| 24/05/2011 - Exploitation des lignes régulières de transport de voyageurs de la Vendée - Lot B « Sud Est »       | SOVETOIRS   | SOC VENDEENNE TRANSPORT TOURISME                   | personne morale de droit privé  | 316 667,40              |
| 24/05/2011 - Exploitation des lignes régulières de transport de voyageurs de la Vendée - Lot C « Sud »           | SOVETOIRS   | SOC VENDEENNE TRANSPORT TOURISME                   | personne morale de droit privé  | 427 106,36              |
| 24/05/2011 - Exploitation des lignes régulières de transport de voyageurs de la Vendée - Lot D « Littoral Sud »  | SOVETOIRS   | SOC VENDEENNE TRANSPORT TOURISME                   | personne morale de droit privé  | 991 619,74              |
| 24/05/2011 - Exploitation des lignes régulières de transport de voyageurs de la Vendée - Lot E « Littoral Nord » | SOVETOIRS   | SOC VENDEENNE TRANSPORT TOURISME                   | personne morale de droit privé  | 1 146 047,59            |
| 24/05/2011 - Exploitation des lignes régulières de transport de voyageurs de la Vendée - Lot F « Nord »          | SOVETOIRS   | SOC VENDEENNE TRANSPORT TOURISME                   | personne morale de droit privé  | 415 157,69              |
| 09/09/2011 - Lignes régulières du Maine et Loire - Lot 2 n°30507   | Transports Voisin   | Transports Voisin                                  | personne morale de droit privé  | 2 165 833,13            |
| 19/09/2011 - Lignes régulières du Maine et Loire - Lot 1 n°30499   | SERI 49   | SERI 49 (groupement transdev + Audouard + Cordier) | personne morale de droit privé  | 1 941 346,93            |
| 19/09/2011 - Lignes régulières du Maine et Loire - Lot 3 n°30509   | SERI 49   | SERI 49 (groupement transdev + Audouard + Cordier) | personne morale de droit privé  | 2 206 302,58            |
| 19/09/2011 - Lignes régulières du Maine et Loire - Lot 4 n°30510   | SERI 49   | SERI 49 (groupement transdev + Audouard + Cordier) | personne morale de droit privé  | 2 990 724,91            |
| 19/09/2011 - Lignes régulières du Maine et Loire - Lot 5 n°30512   | SERI 49   | SERI 49 (groupement transdev + Audouard + Cordier) | personne morale de droit privé  | 1 362 455,06            |
| 23/09/2011 - Lignes régulières du Maine et Loire - Lot 6 n°30513   | Voyages RICHO   | Voyages RICHO                                      | personne morale de droit privé  | 222 770,72              |
| 07/03/2014 - Affermage -Gestion des lignes autocars régionales du sud Vendée n°24559                             | SOVETOIRS et Kisio Services + Océcars sur ligne la Rochelle - Fontenay le comte |  | personne morale de droit privé  | 1 300 000,00            |
| 01/05/2014 - Affermage   | SOPRAF  | SPR Abbaye de Fontevraud                           | personne morale de droit privé  | 4 014 000,00            |
| 27/11/2014 - Exploitation de la gare routière d'Angers   | SCIC MOVEO  |  | personne morale de droit privé  | 0,00                    |
| 10/12/2016 - Affermage Gestion des lignes autocars régionales du nord Vendée 2016/2023 n°27356                   | Groupement Transdev CTA et Kisio Services                                       |  | personne morale de droit privé  | 748 171,86              |
| 11/12/2016 - Affermage Gestion de la ligne autocars Le Mans-La Flèche-Saumur 2016/2023 n°27366                   | STAO 72 (Transdev) et Kisio Services  | Société transport autocars OUEST PDL               | personne morale de droit privé  | 1 051 000,00            |

| Nature de l'engagement (2)            | Nom de l'organisme                             | Raison sociale de l'organisme | Nature juridique de l'organisme | Montant de l'engagement |
|---------------------------------------|--|-------------------------------|---------------------------------|-------------------------|
| Détention d'une part du capital       |  |                               |                                 |                         |
| 01/01/2000 - Participation au capital | CAISSE REGIONALE CREDIT AGRICOLE (SANS MANDAT) |                               | Personne morale de droit privé  | 1 520,00                |
| 17/06/2005 - Participation au capital | CIL ATLANTIQUE                                 |                               | Personne morale de droit privé  | 0,10                    |
| 17/06/2005 - Participation au capital | HLM Logis Familial Mayennais                   |                               | Personne morale de droit privé  | 0,10                    |
| 22/06/2005 - Participation au capital | SA HLM Foyer Moderne                           |                               | Personne morale de droit privé  | 0,10                    |
| 22/06/2005 - Participation au capital | SA HLM Foyer Vendéen                           |                               | Personne morale de droit privé  | 0,10                    |
| 24/06/2005 - Participation au capital | SA HLM CIF Habitat                             |                               | Personne morale de droit privé  | 0,10                    |
| 01/07/2005 - Participation au capital | HLM Espace Domicile                            |                               | Personne morale de droit privé  | 0,10                    |
| 01/07/2005 - Participation au capital | SA HLM LOIRE ATLANTIQUE HABITATION             |                               | Personne morale de droit privé  | 0,10                    |
| 01/07/2005 - Participation au capital | SA HLM Le Val de Loire                         |                               | Personne morale de droit privé  | 0,10                    |
| 08/07/2005 - Participation au capital | SA HLM Les Castors Angevins                    |                               | Personne morale de droit privé  | 0,10                    |
| 08/07/2005 - Participation au capital | SA HLM Le Foyer Manceau                        |                               | Personne morale de droit privé  | 0,10                    |
| 08/07/2005 - Participation au capital | SA HLM Le Toit Angevin                         |                               | Personne morale de droit privé  | 0,10                    |
| 27/07/2005 - Participation au capital | Logi Ouest                                     |                               | Personne morale de droit privé  | 0,10                    |
| 29/07/2005 - Participation au capital | SCIC Habitat                                   |                               | Personne morale de droit privé  | 0,10                    |
| 28/11/2005 - Participation au capital | Meduane Habitat                                |                               | Personne morale de droit privé  | 0,10                    |
| 09/12/2005 - Participation au capital | SA HLM La Mancelle                             |                               | Personne morale de droit privé  | 0,10                    |
| 09/12/2005 - Participation au capital | SAEM Nantes Culture Patrimoine                 |                               | Personne morale de droit privé  | 50 000,00               |
| 14/12/2005 - Participation au capital | SEM Folle Journées - Société d Economie Mixte  |                               | Personne morale de droit privé  | 45 000,00               |
| 20/12/2005 - Participation au capital | SEM REGIONALE DES PAYS DE LA LOIRE             |                               | Personne morale de droit privé  | 10 556 500,00           |
| 23/03/2007 - Participation au capital | EMSL MSB - Le Mans Sarthe Basket               |                               | Personne morale de droit privé  | 64 499,40               |
| 09/02/2009 - Participation au capital | SPLA SAMOA                                     |                               | Personne morale de droit privé  | 66 350,00               |
| 01/07/2009 - Participation au capital | SPL REGIONALE                                  |                               | Personne morale de droit privé  | 1 452 000,00            |
| 08/12/2009 - Participation au capital | SAFER MAINE OCEAN                              |                               | Personne morale de droit privé  | 16,00                   |
| 02/12/2010 - Participation au capital | SPL FONTEVRAUD                                 |                               | Personne morale de droit privé  | 180 000,00              |

| Nature de l'engagement (2)                    | Nom de l'organisme                               | Raison sociale de l'organisme | Nature juridique de l'organisme | Montant de l'engagement |
|---|--|-------------------------------|---------------------------------|-------------------------|
| 23/05/2011 - Participation au capital         | FONDS DE FONDS CO                                |                               | Personne morale de droit privé  | 44 392 700,00           |
| 21/12/2011 - Participation au capital         | INVESTISSEMENT PUBLIC<br>FRANCE ACTIVE SIFA      |                               | Personne morale de droit privé  | 499 902,00              |
| 28/02/2013 - Participation au capital         | SPL PDL BEAUTOUR                                 |                               | Personne morale de droit privé  | 55 000,00               |
| 19/04/2013 - Participation au capital         | ENVIRONNEMENT ET BIODIVERSITE<br>CITE DES CONGES |                               | Personne morale de droit privé  | 34 625,00               |
| 30/05/2013 - Participation au capital         | SPL LOIRE ATLANTIQUE                             |                               | Personne morale de droit privé  | 33 400,00               |
| 22/10/2013 - Participation au capital         | DEVELOPPEMENT<br>SOCIETE TERRITORIALE AFL        |                               | Personne morale de droit privé  | 7 351 100,00            |
| 28/10/2015 - Participation au capital         | SPL PORNICHET                                    |                               | Personne morale de droit privé  | 5 850,00                |
| 18/08/2016 - Participation au capital         | SAEM VENDEE                                      |                               | Personne morale de droit privé  | 360 000,00              |
| 22/12/2016 - Participation au capital         | SPL DESTINATION BRETAGNE PLEIN<br>SUD            |                               | Personne morale de droit privé  | 5 400,00                |
| 29/03/2017 - Participation au capital         | SPL OCEAN MARAIS DE MONTS<br>TOURISME            |                               | Personne morale de droit privé  | 370,00                  |
| 14/11/2017 - Participation au capital         | SEM ALTER ECO                                    |                               | Personne morale de droit privé  | 1 188 830,00            |
| 06/02/2018 - Participation au capital         | SPL ST NAZAIRE AGGLO TOURISME                    |                               | Personne morale de droit privé  | 3 800,00                |
| 20/04/2018 - Participation au capital         | SPL MOUTIERROIS TALMONDAIS<br>TOURISME           |                               | Personne morale de droit privé  | 2 000,00                |
| 13/12/2018 - Participation au capital         | SEM LMA LAVAL                                    |                               | Personne morale de droit privé  | 199 988,00              |
| 15/05/2019 - Participation au capital         | SPL ALTEC  |                               | Personne morale de droit privé  | 10 000,00               |
| 17/05/2019 - Participation au capital         | ENERCOOP   |                               | Personne morale de droit privé  | 30 000,00               |
| 25/07/2019 - Participation au capital         | SELA   |                               | Personne morale de droit privé  | 250 000,00              |
| 23/09/2019 - Participation au capital         | SPL OT TRANCHE SURMER                            |                               | Personne morale de droit privé  | 370,00                  |
| 26/12/2019 - Participation au capital         | DPT 44 NANTES                                    |                               | Département                     | 5 000 000,00            |
| <b>Garantie ou cautionnement d'un emprunt</b> |  |                               |                                 |                         |
| - Garantie d'emprunt                          | AIR PAYS DE LA LOIRE                             |                               | Association                     | 440 000,00              |
| - Garantie d'emprunt                          | AIR PAYS DE LA LOIRE                             |                               | Association                     | 210 000,00              |
| - Garantie d'emprunt                          | CROUS DE NANTES                                  |                               | Autres                          | 3 700 000,00            |
| - Garantie d'emprunt                          | FOYER DE VIE HAUTS DE SEVRE                      |                               | Maison de retraite              | 1 894 901,00            |
| - Garantie d'emprunt                          | ISTOM  |                               | Autres                          | 1 000 000,00            |
| - Garantie d'emprunt                          | LYCEE D'AVESNIERES LAVAL                         |                               | EPL d'enseignement              | 375 000,00              |
| - Garantie d'emprunt                          | LYCEE LA PERVERIE NANTES                         |                               | EPL d'enseignement              | 570 000,00              |
| - Garantie d'emprunt                          | LYCEE LA PERVERIE NANTES                         |                               | EPL d'enseignement              | 926 250,00              |
| - Garantie d'emprunt                          | LYCEE LEAP DU TERTRE FERTE                       |                               | EPL d'enseignement              | 750 000,00              |
| - Garantie d'emprunt                          | LYCEE ST DOMINIQUE ST HERBLAIN                   |                               | EPL d'enseignement              | 978 113,00              |
| - Garantie d'emprunt                          | LYCEE ST FRANCOIS D'ASSISE                       |                               | Autres                          | 5 800 000,00            |

| Nature de l'engagement (2)      | Nom de l'organisme             | Raison sociale de l'organisme | Nature juridique de l'organisme | Montant de l'engagement |
|---------------------------------|--------------------------------|-------------------------------|---------------------------------|-------------------------|
| - Garantie d'emprunt            | LYCEE ST FRANCOIS D'ASSISE     |                               | Autres                          | 5 800 000,00            |
| - Garantie d'emprunt            | LYCEE ST FRANCOIS D'ASSISE     |                               | Autres                          | 5 800 000,00            |
| - Garantie d'emprunt            | LYCEE STE CATHERINE LE MANS    |                               | EPL d'enseignement              | 168 750,00              |
| - Garantie d'emprunt            | LYCEE STE CATHERINE LE MANS    |                               | EPL d'enseignement              | 281 250,00              |
| - Garantie d'emprunt            | LYCEE STE CATHERINE LE MANS    |                               | EPL d'enseignement              | 675 000,00              |
| - Garantie d'emprunt            | MFR BERNAY                     |                               | Association                     | 65 000,00               |
| - Garantie d'emprunt            | MFR BERNAY                     |                               | Association                     | 65 000,00               |
| - Garantie d'emprunt            | MFR NOGENT LE BERNARD          |                               | Autres                          | 172 500,00              |
| - Garantie d'emprunt            | MFR NOGENT LE BERNARD          |                               | Autres                          | 115 000,00              |
| - Garantie d'emprunt            | OGEC AEP CHATEAU GONTIER       |                               | EPL d'enseignement              | 1 000 000,00            |
| - Garantie d'emprunt            | YNCREA OUEST                   |                               | Autres                          | 799 500,00              |
| 07/12/1998 - Garantie d'emprunt | SOCIETE HLM ESPACIL            |                               | SA HLM                          | 1 505 513,70            |
| 12/04/1999 - Garantie d'emprunt | LYCEE BLANCHE DE CASTILLE      |                               | EPL d'enseignement              | 2 134 286,24            |
| 08/07/2002 - Garantie d'emprunt | LYCEE ST CHARLES LE MANS       |                               | EPL d'enseignement              | 400 000,00              |
| 12/01/2004 - Garantie d'emprunt | LYCEE ST CHARLES LE MANS       |                               | EPL d'enseignement              | 355 000,00              |
| 08/03/2004 - Garantie d'emprunt | LYCEE D'AVESNIERES LAVAL       |                               | EPL d'enseignement              | 375 000,00              |
| 08/03/2004 - Garantie d'emprunt | LYCEE D'AVESNIERES LAVAL       |                               | EPL d'enseignement              | 375 000,00              |
| 08/04/2004 - Garantie d'emprunt | LYCEE D'AVESNIERES LAVAL       |                               | EPL d'enseignement              | 375 000,00              |
| 30/05/2005 - Garantie d'emprunt | LYCEE BLANCHE DE CASTILLE      |                               | EPL d'enseignement              | 841 500,00              |
| 06/06/2006 - Garantie d'emprunt | LYCEE ST CHARLES LE MANS       |                               | EPL d'enseignement              | 192 000,00              |
| 06/06/2006 - Garantie d'emprunt | LYCEE ST JOSEPH LOQUIDY NANTES |                               | EPL d'enseignement              | 2 400 000,00            |
| 08/02/2010 - Garantie d'emprunt | INSTITUT CANCEROLOGIE OUEST    |                               | Autres                          | 900 000,00              |
| 08/02/2010 - Garantie d'emprunt | LYCEE SAINTE MARIE CHANTONNAY  |                               | EPL d'enseignement              | 1 000 000,00            |
| 08/02/2010 - Garantie d'emprunt | SCI POLE COIFFURE              |                               | EPL d'enseignement              | 2 600 000,00            |
| 08/02/2010 - Garantie d'emprunt | SCI POLE COIFFURE              |                               | EPL d'enseignement              | 2 396 425,81            |
| 15/11/2010 - Garantie d'emprunt | LYCEE LES HORIZONS LE MANS     |                               | EPL d'enseignement              | 2 300 000,00            |
| 03/10/2011 - Garantie d'emprunt | AETS ESEO                      |                               | EPL d'enseignement              | 1 123 333,33            |
| 03/10/2011 - Garantie d'emprunt | AETS ESEO                      |                               | EPL d'enseignement              | 1 166 667,00            |
| 08/07/2013 - Garantie d'emprunt | LYCEE ST JOSEPH LOQUIDY NANTES |                               | EPL d'enseignement              | 1 700 000,00            |
| 08/07/2013 - Garantie d'emprunt | LYCEE ST JOSEPH LOQUIDY NANTES |                               | EPL d'enseignement              | 700 000,00              |
| 08/07/2013 - Garantie d'emprunt | LYCEE ST JOSEPH LOQUIDY NANTES |                               | EPL d'enseignement              | 1 000 000,00            |
| 02/06/2014 - Garantie d'emprunt | INSTITUT CANCEROLOGIE OUEST    |                               | Autres                          | 2 100 000,00            |
| 02/03/2015 - Garantie d'emprunt | LYCEE NOTRE DAME DE LA FLECHE  |                               | Autres                          | 425 000,00              |
| 10/04/2015 - Garantie d'emprunt | LYCEE ROCHEFEUILLE MAYENNE     |                               | EPL d'enseignement              | 1 684 000,00            |
| 09/11/2015 - Garantie d'emprunt | LYCEE ST JOSEPH PRUILLE        |                               | EPL d'enseignement              | 1 200 000,00            |
| 18/11/2016 - Garantie d'emprunt | LYCEE STE CATHERINE LE MANS    |                               | EPL d'enseignement              | 1 125 000,00            |
| 23/11/2018 - Garantie d'emprunt | OGICES                         |                               | Autres                          | 1 850 000,00            |
| 23/11/2018 - Garantie d'emprunt | OGICES                         |                               | Autres                          | 959 500,00              |
| 23/11/2018 - Garantie d'emprunt | OGICES                         |                               | Autres                          | 890 875,00              |
| 08/02/2019 - Garantie d'emprunt | LYCEE NOTRE DAME DE LA FLECHE  |                               | Autres                          | 450 000,00              |
| 15/11/2019 - Garantie d'emprunt | LYCEE ST CHARLES LE MANS       |                               | EPL d'enseignement              | 1 325 000,00            |
| 15/11/2019 - Garantie d'emprunt | LYCEE ST CHARLES LE MANS       |                               | EPL d'enseignement              | 1 325 000,00            |
| 14/02/2020 - Garantie d'emprunt | ISAIP INSTITUT SUP ANGERS      |                               | EPL d'enseignement              | 672 000,00              |
| 14/02/2020 - Garantie d'emprunt | ISAIP INSTITUT SUP ANGERS      |                               | EPL d'enseignement              | 672 500,00              |
| 09/07/2020 - Garantie d'emprunt | LYCEE JOSEPH ROUSSEL           |                               | Autres                          | 1 125 000,00            |
| 09/07/2020 - Garantie d'emprunt | LYCEE JOSEPH ROUSSEL           |                               | Autres                          | 1 125 000,00            |
| 09/07/2020 - Garantie d'emprunt | YNCREA OUEST                   |                               | Autres                          | 1 598 400,00            |
| 21/05/2021 - Garantie d'emprunt | MFR BERNAY                     |                               | Association                     | 268 000,00              |
| 21/05/2021 - Garantie d'emprunt | MFR BERNAY                     |                               | Association                     | 50 000,00               |
| 21/05/2021 - Garantie d'emprunt | MFR BERNAY                     |                               | Association                     | 268 000,00              |



| Nature de l'engagement (2)   | Nom de l'organisme                         | Raison sociale de l'organisme | Nature juridique de l'organisme  | Montant de l'engagement |
|--|--|-------------------------------|----------------------------------|-------------------------|
| 21/05/2021 - Garantie d'emprunt  | MFR BERNAY                                 |                               | Association                      | 50 000,00               |
| 21/05/2021 - Garantie d'emprunt  | OGEC ST GABRIEL ST MICHEL                  |                               | EPL d'enseignement               | 225 000,00              |
| 21/05/2021 - Garantie d'emprunt  | OGEC ST GABRIEL ST MICHEL                  |                               | EPL d'enseignement               | 225 000,00              |
| 21/05/2021 - Garantie d'emprunt  | OGEC ST GABRIEL ST MICHEL                  |                               | EPL d'enseignement               | 350 000,00              |
| 21/05/2021 - Garantie d'emprunt  | OGEC ST GABRIEL ST MICHEL                  |                               | EPL d'enseignement               | 232 500,00              |
| 21/05/2021 - Garantie d'emprunt  | OGEC ST GABRIEL ST MICHEL                  |                               | EPL d'enseignement               | 232 500,00              |
| 21/05/2021 - Garantie d'emprunt  | OGEC ST GABRIEL ST MICHEL                  |                               | EPL d'enseignement               | 235 000,00              |
| 21/05/2021 - Garantie d'emprunt  | OGEC ST GABRIEL ST MICHEL                  |                               | EPL d'enseignement               | 33 000,00               |
| 21/05/2021 - Garantie d'emprunt  | OGEC ST GABRIEL ST MICHEL                  |                               | EPL d'enseignement               | 33 000,00               |
| 21/05/2021 - Garantie d'emprunt  | OGEC ST GABRIEL ST MICHEL                  |                               | EPL d'enseignement               | 34 000,00               |
| 23/09/2021 - Garantie d'emprunt  | AFPI PDL                                   |                               | Autres                           | 625 000,00              |
| 19/11/2021 - Garantie d'emprunt  | LYCEE JEAN XXIII LES HERBIERS              |                               | EPL d'enseignement               | 1 500 000,00            |
| 19/11/2021 - Garantie d'emprunt  | LYCEE JEAN XXIII LES HERBIERS              |                               | EPL d'enseignement               | 1 500 000,00            |
| 19/11/2021 - Garantie d'emprunt  | LYCEE JEAN XXIII LES HERBIERS              |                               | EPL d'enseignement               | 1 500 000,00            |
| 19/11/2021 - Garantie d'emprunt  | LYCEE LES BUISSONNETS                      |                               | Autres                           | 1 522 500,00            |
| Subventions supérieures à 75 000 € ou représentant plus de 50 % du produit figurant au compte de résultat de l'organisme |  |                               |                                  |                         |
| - Subvention   | LITTORAL NORMAND                           |                               | P ASSOCIATIONS                   | 98 099,77               |
| - Subvention   | LIGUE FRANC PROTECTION OISEAUX             |                               | P ASSOCIATIONS                   | 343 762,73              |
| - Subvention   | IMAGES ET RESEAUX                          |                               | P ASSOCIATIONS                   | 192 339,20              |
| - Subvention   | CAMPUS DES INDUSTRIES NAVALES              |                               | P ASSOCIATIONS                   | 106 125,00              |
| - Subvention   | POLE MER BRETAGNE ATLANTIQUE               |                               | P ASSOCIATIONS                   | 121 143,74              |
| - Subvention   | YNCREA OUEST                               |                               | P ASSOCIATIONS                   | 1 551 170,63            |
| - Subvention   | INS. FRANCAIS VIGNE ET DU VIN              |                               | P PERSONNE MORALE<br>DROIT PRIVE | 255 013,64              |
| - Subvention   | CEVA SANTE ANIMALE                         |                               | P PERSONNE MORALE<br>DROIT PRIVE | 90 000,00               |
| - Subvention   | ASSOCIATION LES PETITS                     |                               | P ASSOCIATIONS                   | 97 740,41               |
| - Subvention   | ASS POLE COMPETITIVITE VALORIAL            |                               | P ASSOCIATIONS                   | 245 834,50              |
| - Subvention   | ESPACIL HABITAT                            |                               | P PERSONNE MORALE<br>DROIT PRIVE | 330 077,92              |
| - Subvention   | FEDE REGIONALE CUMA DE L OUEST             |                               | P PERSONNE MORALE<br>DROIT PRIVE | 94 836,70               |
| - Subvention   | LACTALIS NUTRITION DIETETIQUE              |                               | P PERSONNE MORALE<br>DROIT PRIVE | 91 743,86               |
| - Subvention   | SATT OUEST                                 |                               | P PERSONNE MORALE<br>DROIT PRIVE | 592 269,53              |
| - Subvention   | VALORISATIONMETROPOLIS II                  |                               | P PERSONNE MORALE<br>DROIT PRIVE | 101 840,23              |
| - Subvention   | SOCIETE DES PRODUITS LAITIERS<br>DEL OUEST |                               | P ASSOCIATIONS                   | 132 193,62              |
| - Subvention   | UNION REGION SCOP                          |                               | P ASSOCIATIONS                   | 157 671,76              |
| - Subvention   | INTERPOFESSION DES VINS DU VAL<br>D        |                               | P ASSOCIATIONS                   | 142 945,50              |
| - Subvention   | S2E2                                       |                               | P PERSONNE MORALE<br>DROIT PRIVE | 310 225,32              |
| - Subvention   | DAHER AEROSPACE                            |                               | P ASSOCIATIONS                   | 687 845,69              |
| - Subvention   | ACADEMIE DE L INDUSTRIE DU<br>FUTUR        |                               | P ASSOCIATIONS                   | 319 663,64              |
| - Subvention   | ADN OUEST                                  |                               | P ASSOCIATIONS                   | 96 713,01               |
| - Subvention   | AEFS BLANCHE DE CASTILLE                   |                               | P ASSOCIATIONS                   | 1 444 499,77            |
| - Subvention   | AFPI PAYS DE LA LOIRE                      |                               | P ASSOCIATIONS                   |                         |

| Nature de l'engagement (2) | Nom de l'organisme  | Raison sociale de l'organisme | Nature juridique de l'organisme  | Montant de l'engagement |
|----------------------------|---|-------------------------------|----------------------------------|-------------------------|
| - Subvention               | AFPI PAYS DE LA LOIRE   |                               | P ASSOCIATIONS                   | 1 181 491,91            |
| - Subvention               | AGECE CHARLES PEGUY LYCEE   |                               | P ASSOCIATIONS                   | 611 765,15              |
| - Subvention               | AIR PAYS DE LA LOIRE  |                               | P ASSOCIATIONS                   | 112 000,00              |
| - Subvention               | APLIX   |                               | P PERSONNE MORALE<br>DROIT PRIVE | 84 175,00               |
| - Subvention               | APMSL   |                               | P ASSOCIATIONS                   | 81 000,00               |
| - Subvention               | ARMOR   |                               | P PERSONNE MORALE<br>DROIT PRIVE | 836 099,35              |
| - Subvention               | ARMOR SOLAR POWER FILMS   |                               | P PERSONNE MORALE<br>DROIT PRIVE | 1 285 225,26            |
| - Subvention               | ASS 303 RECHERCHES ET CREATION                                      |                               | P ASSOCIATIONS                   | 336 000,00              |
| - Subvention               | ASS CRAPALCOOP IDEAL  |                               | P ASSOCIATIONS                   | 110 365,65              |
| - Subvention               | ASS DEVELOPP EMPLOI<br>COMPETENCES                                  |                               | P ASSOCIATIONS                   | 553 321,80              |
| - Subvention               | ASS FAMILIALE GESTION LOQUIDY                                       |                               | P ASSOCIATIONS                   | 266 199,50              |
| - Subvention               | ASSOCIATION DE GESTION COLLEGE                                      |                               | P ASSOCIATIONS                   | 147 296,56              |
| - Subvention               | ASSOCIATION INSTITUT SAINT  |                               | P ASSOCIATIONS                   | 126 144,00              |
| - Subvention               | ASSOCIATION LEAP ST GABRIEL   |                               | P ASSOCIATIONS                   | 80 243,89               |
| - Subvention               | ASSOCIATION MFR ST PERE EN<br>RETZ                                  |                               | P ASSOCIATIONS                   | 382 718,53              |
| - Subvention               | ASSOCIATION PING  |                               | P ASSOCIATIONS                   | 204 860,00              |
| - Subvention               | ASSO FAMILIALE GESTION DE<br>BRIACE                                 |                               | P ASSOCIATIONS                   | 196 413,07              |
| - Subvention               | ASSO SCOLAIRE DE LA PERVERIE  |                               | P ASSOCIATIONS                   | 276 810,13              |
| - Subvention               | ASS REG MISSIONS LOCALES PDL  |                               | P ASSOCIATIONS                   | 99 580,00               |
| - Subvention               | ATLANBOIS   |                               | P ASSOCIATIONS                   | 400 656,15              |
| - Subvention               | ATLANTIQUE HABITATIONS SA HLM                                       |                               | P PERSONNE MORALE<br>DROIT PRIVE | 227 318,90              |
| - Subvention               | BEE HEALTHCARE  |                               | P PERSONNE MORALE<br>DROIT PRIVE | 259 961,21              |
| - Subvention               | BIOFORTIS   |                               | P PERSONNE MORALE<br>DROIT PRIVE | 115 625,61              |
| - Subvention               | CAP ALIMENT   |                               | P ASSOCIATIONS                   | 98 765,04               |
| - Subvention               | CDC HABITAT SOCIAL SA HLM   |                               | P PERSONNE MORALE<br>DROIT PRIVE | 976 481,22              |
| - Subvention               | CELLULE ECON REG CONSTRUC PDL                                       |                               | P ASSOCIATIONS                   | 137 400,00              |
| - Subvention               | CENTRE CHOREGRAPHIQUE<br>NATIONAL                                   |                               | P ASSOCIATIONS                   | 174 216,17              |
| - Subvention               | CHAMBRE REGIONALE ECO SOCIALE                                       |                               | P ASSOCIATIONS                   | 326 029,22              |
| - Subvention               | CIE LIGERIEENNE TRANSPORT CLT                                       |                               | P PERSONNE MORALE<br>DROIT PRIVE | 112 100,00              |
| - Subvention               | CISN RESIDENCES LOCATIVES   |                               | P PERSONNE MORALE<br>DROIT PRIVE | 95 858,89               |
| - Subvention               | COMITE DES FLORALIES  |                               | P ASSOCIATIONS                   | 80 000,00               |
| - Subvention               | COMITE REGIONAL OLYMPIQUE ET<br>CONSERVATOIRE D ESPACES<br>NATURELS |                               | P ASSOCIATIONS                   | 120 000,00              |
| - Subvention               | CONSERVATOIRE NATIONAL DES<br>ARTS                                  |                               | P ASSOCIATIONS                   | 350 156,48              |
| - Subvention               |   |                               | P ASSOCIATIONS                   | 501 142,92              |

| Nature de l'engagement (2) | Nom de l'organisme                          | Raison sociale de l'organisme | Nature juridique de l'organisme  | Montant de l'engagement |
|----------------------------|---|-------------------------------|----------------------------------|-------------------------|
| - Subvention               | COOPERATIVE D INSTALLATION EN               |                               | P PERSONNE MORALE<br>DROIT PRIVE | 93 964,38               |
| - Subvention               | CRIJ DES PAYS DE LA LOIRE                   |                               | P ASSOCIATIONS                   | 120 000,00              |
| - Subvention               | CSP NANTES REZE ATLANTIQUE                  |                               | P ASSOCIATIONS                   | 102 000,00              |
| - Subvention               | CTRE FORMATION PROFE LA<br>BAUGERIE         |                               | P ASSOCIATIONS                   | 118 867,50              |
| - Subvention               | CTRE PERFECTIONN PERSONNEL<br>SOIGN         |                               | P ASSOCIATIONS                   | 278 362,00              |
| - Subvention               | DESIGN CAMPUS                               |                               | P PERSONNE MORALE<br>DROIT PRIVE | 876 375,00              |
| - Subvention               | ECOLE DE LA 2EME CHANCE<br>ESTUAIRE         |                               | P ASSOCIATIONS                   | 218 229,00              |
| - Subvention               | ECOLE SUPERIEURE DU BOIS                    |                               | P ASSOCIATIONS                   | 91 756,36               |
| - Subvention               | EDIT DE NANTES HABITAT JEUNES               |                               | P ASSOCIATIONS                   | 100 000,00              |
| - Subvention               | ENTREPRISE ADAPTEE APF FRANCE<br>HAHANDICAP |                               | P ASSOCIATIONS                   | 840 000,00              |
| - Subvention               | EUROPE TECHNOLOGIES                         |                               | P PERSONNE MORALE<br>DROIT PRIVE | 155 000,00              |
| - Subvention               | FEDERATION CHASSEURS LOIRE ATL              |                               | P ASSOCIATIONS                   | 83 831,17               |
| - Subvention               | FEDERATION DEPARTEMENTALE<br>DES            |                               | P ASSOCIATIONS                   | 98 357,64               |
| - Subvention               | FONDATION DE L UNIVERSITE DE                |                               | P ASSOCIATIONS                   | 300 852,62              |
| - Subvention               | FONDATION DU PATRIMOINE                     |                               | P ASSOCIATIONS                   | 86 000,00               |
| - Subvention               | FONDATION ETUDIANTE POUR VILLE              |                               | P ASSOCIATIONS                   | 99 600,00               |
| - Subvention               | FONDES PAYS DE LA LOIRE                     |                               | P ASSOCIATIONS                   | 504 910,89              |
| - Subvention               | FONDS REGIO ART CONTEMPORAIN<br>PDL         |                               | P ASSOCIATIONS                   | 894 237,00              |
| - Subvention               | FONGECIF PAYS DE<br>LOIRETRANSITION PRO     |                               | P ASSOCIATIONS                   | 112 000,00              |
| - Subvention               | FOODINNOV DEVELOPMENT                       |                               | P PERSONNE MORALE<br>DROIT PRIVE | 75 023,90               |
| - Subvention               | FRCIVAM PAYS DE LOIRE                       |                               | P ASSOCIATIONS                   | 100 841,45              |
| - Subvention               | GEPS TECHNO                                 |                               | P PERSONNE MORALE<br>DROIT PRIVE | 96 082,29               |
| - Subvention               | GERONTOPOLE DES PAYS DE LA<br>LOIRE         |                               | P ASSOCIATIONS                   | 166 769,36              |
| - Subvention               | GESTION ETS CATHO<br>ENSEIGNEMENT           |                               | P ASSOCIATIONS                   | 77 692,20               |
| - Subvention               | GIPAFOC                                     |                               | P ASSOCIATIONS                   | 201 682,57              |
| - Subvention               | GOLIVER THERAPEUTICS                        |                               | P PERSONNE MORALE<br>DROIT PRIVE | 299 684,38              |
| - Subvention               | GOURDON FRANCK                              |                               | P PERSONNE MORALE<br>DROIT PRIVE | 100 801,60              |
| - Subvention               | GPT AGRICULTEURS BIOLOGISTES<br>LA          |                               | P ASSOCIATIONS                   | 85 403,40               |
| - Subvention               | HBC NANTES                                  |                               | P PERSONNE MORALE<br>DROIT PRIVE | 75 500,00               |
| - Subvention               | INITIATIVE NANTES                           |                               | P ASSOCIATIONS                   | 210 000,00              |
| - Subvention               | INITIATIVE PAYS DE LA LOIRE                 |                               | P ASSOCIATIONS                   | 491 356,64              |
| - Subvention               | INSTITUT CATHOLIQUE D ARTS ET               |                               | P ASSOCIATIONS                   | 826 503,41              |

| Nature de l'engagement (2) | Nom de l'organisme  | Raison sociale de l'organisme | Nature juridique de l'organisme                    | Montant de l'engagement  |
|----------------------------|---|-------------------------------|--|--------------------------|
| - Subvention               | INST RECHER TECHNO JULES VERNE                              |                               | P ASSOCIATIONS                                     | 528 154,78               |
| - Subvention               | INST REG FORMATION AUX METIERS                              |                               | P ASSOCIATIONS                                     | 352 000,00               |
| - Subvention               | IREPS PAYS DE LA LOIRE                                      |                               | P ASSOCIATIONS                                     | 421 738,38               |
| - Subvention               | LA CANTINE NANTES   |                               | P ASSOCIATIONS                                     | 274 543,60               |
| - Subvention               | L.A. GEO-DATAPARC DU BOIS CESBRON                           |                               | P ASSOCIATIONS                                     | 109 914,87               |
| - Subvention               | LA MAIN PRODUCTIONS   |                               | P PERSONNE MORALE<br>DROIT PRIVE                   | 170 250,00               |
| - Subvention               | LES 3 CONTINENTS  |                               | P ASSOCIATIONS                                     | 95 000,00                |
| - Subvention               | LES ESCALES DE SAINT NAZAIRE                                |                               | P ASSOCIATIONS                                     | 124 333,00               |
| - Subvention               | LES NEPTUNES DE NANTES                                      |                               | P PERSONNE MORALE<br>DROIT PRIVE                   | 136 520,00               |
| - Subvention               | LE THEATRE SCENE NATIONALE                                  |                               | P ASSOCIATIONS                                     | 94 386,76                |
| - Subvention               | LE VOYAGE A NANTES  |                               | P PERSONNE MORALE<br>DROIT PRIVE                   | 136 076,50               |
| - Subvention               | LIGERIAA  |                               | P ASSOCIATIONS                                     | 206 000,00               |
| - Subvention               | LOIRE ATLANTIQUE DEVELOPPEMENT                              |                               | P PERSONNE MORALE<br>DROIT PRIVE                   | 339 632,80               |
| - Subvention               | MISSION LOCALE DU PAYS DE RETZ                              |                               | P ASSOCIATIONS                                     | 96 558,30                |
| - Subvention               | MISSION LOCALE NORD ATLANTIQUE                              |                               | P ASSOCIATIONS                                     | 111 528,70               |
| - Subvention               | MISS LOCAL INSER SOCIO PROF                                 |                               | P ASSOCIATIONS                                     | 89 496,00                |
| - Subvention               | MOTIVATION DEVELOPPEMENT                                    |                               | P ASSOCIATIONS                                     | 139 868,80               |
| - Subvention               | NANTES BASKET HERMINE                                       |                               | P PERSONNE MORALE<br>DROIT PRIVE                   | 91 000,00                |
| - Subvention               | NANTES REZE METROPOLE VOLLEY                                |                               | P ASSOCIATIONS                                     | 117 500,00               |
| - Subvention               | NAODEN  |                               | P PERSONNE MORALE<br>DROIT PRIVE                   | 117 837,50               |
| - Subvention               | NAVAL ENERGIES  |                               | P PERSONNE MORALE<br>DROIT PRIVE                   | 120 938,73               |
| - Subvention               | NEOPOLIA  |                               | P ASSOCIATIONS                                     | 1 150 800,31             |
| - Subvention               | NEOPOLIA SOLUTIONS  |                               | P PERSONNE MORALE<br>DROIT PRIVE                   | 410 000,00               |
| - Subvention               | NEXTFLOW SOFTWARE   |                               | P PERSONNE MORALE<br>DROIT PRIVE                   | 225 396,87               |
| - Subvention               | NOVABUILD   |                               | P ASSOCIATIONS                                     | 136 350,24               |
| - Subvention               | OBSERVATOIRE LIGERIEN DE LA TRANAIR PAYS DE LA LOIRE        |                               | P ASSOCIATIONS                                     | 152 750,00               |
| - Subvention               | OBSERVATOIRE REGIONAL SANTE OCEANE                          |                               | P ASSOCIATIONS<br>P PERSONNE MORALE<br>DROIT PRIVE | 214 875,08<br>137 339,96 |
| - Subvention               | OGEC DE CHATEAUBRIANT COLLEGE                               |                               | P ASSOCIATIONS                                     | 107 160,03               |
| - Subvention               | OGEC DE L ENSEMBLE SCOLAIRE JEANJEAN MARIE DE LA MENNAIS DE |                               | P ASSOCIATIONS                                     | 1 614 522,00             |
| - Subvention               | OGEC FAMILIAL DU VAL D ERDRE                                |                               | P ASSOCIATIONS                                     | 77 172,65                |
| - Subvention               | OGEC LA JOLIVERIE   |                               | P ASSOCIATIONS                                     | 1 750 412,45             |
| - Subvention               | OGEC LYCEE ST JOSEPH  |                               | P ASSOCIATIONS                                     | 106 206,00               |
| - Subvention               | OGEC NANTES ERDRE   |                               | P ASSOCIATIONS                                     | 244 164,28               |
| - Subvention               | OGEC NOTRE DAME DE REZE                                     |                               | P ASSOCIATIONS                                     | 245 779,00               |

| Nature de l'engagement (2) | Nom de l'organisme                              | Raison sociale de l'organisme | Nature juridique de l'organisme  | Montant de l'engagement |
|----------------------------|---|-------------------------------|----------------------------------|-------------------------|
| - Subvention               | OGEC NOTRE DAME ST JOSEPH                       |                               | P ASSOCIATIONS                   | 163 144,00              |
| - Subvention               | OGEC ST JOSEPH ET ST THOMAS D                   |                               | P ASSOCIATIONS                   | 659 494,00              |
| - Subvention               | OGEC ST LOUIS                                   |                               | P ASSOCIATIONS                   | 115 732,60              |
| - Subvention               | OGEC ST STANISLAS                               |                               | P ASSOCIATIONS                   | 210 449,57              |
| - Subvention               | ORATECH INNOVATION                              |                               | P PERSONNE MORALE<br>DROIT PRIVE | 84 800,00               |
| - Subvention               | ORGANISME DE GESTION DU LYCEE                   |                               | P ASSOCIATIONS                   | 503 167,00              |
| - Subvention               | OUVRIRE L HORIZON                               |                               | P ASSOCIATIONS                   | 100 000,00              |
| - Subvention               | PICK UP PRODUCTION                              |                               | P ASSOCIATIONS                   | 93 445,00               |
| - Subvention               | POINT DU JOUR LES FILMS DU                      |                               | P PERSONNE MORALE<br>DROIT PRIVE | 190 500,00              |
| - Subvention               | POLE ACHATS SUPPLY CHAIN<br>ATLANTI             |                               | P ASSOCIATIONS                   | 325 046,24              |
| - Subvention               | POLE ARTS VISUELS PAYS DE LOIRE                 |                               | P ASSOCIATIONS                   | 134 125,00              |
| - Subvention               | POLE COOPERATION ACTEURS                        |                               | P ASSOCIATIONS                   | 130 000,00              |
| - Subvention               | POLE DE COMPETITIVITE IDFORCAR                  |                               | P ASSOCIATIONS                   | 198 560,37              |
| - Subvention               | POLE EMC2                                       |                               | P ASSOCIATIONS                   | 674 219,46              |
| - Subvention               | POLE REGIONAL DE COOPERATION<br>DES             |                               | P ASSOCIATIONS                   | 187 000,00              |
| - Subvention               | SA COFAP ENSEIGNEMENT PRIVE                     |                               | P PERSONNE MORALE<br>DROIT PRIVE | 84 175,25               |
| - Subvention               | SA IMS  |                               | P PERSONNE MORALE<br>DROIT PRIVE | 399 656,00              |
| - Subvention               | SAMOA   |                               | P PERSONNE MORALE<br>DROIT PRIVE | 248 768,60              |
| - Subvention               | SA NANTAISE D HABITATIONS                       |                               | P PERSONNE MORALE<br>DROIT PRIVE | 661 154,77              |
| - Subvention               | SAS NOVAPOLE IMMOBILIER                         |                               | P PERSONNE MORALE<br>DROIT PRIVE | 240 000,00              |
| - Subvention               | SATT OUEST VALORISATION                         |                               | P PERSONNE MORALE<br>DROIT PRIVE | 93 400,00               |
| - Subvention               | SEM SYDELA ENERGIE 44                           |                               | P PERSONNE MORALE<br>DROIT PRIVE | 249 403,06              |
| - Subvention               | SMAC PRODUCTIONS                                |                               | P PERSONNE MORALE<br>DROIT PRIVE | 76 250,00               |
| - Subvention               | SOCIETE DES CONCOURS<br>HIPPIQUES               |                               | P ASSOCIATIONS                   | 123 000,00              |
| - Subvention               | SOC PUB REG DES PAYS DE LA<br>LOIRESOLUTIONS&CO |                               | P PERSONNE MORALE<br>DROIT PRIVE | 280 000,00              |
| - Subvention               | SONGO   |                               | P ASSOCIATIONS                   | 96 000,00               |
| - Subvention               | STX FRANCE CRUISE                               |                               | P PERSONNE MORALE<br>DROIT PRIVE | 857 000,00              |
| - Subvention               | TETRA PACK CLOSURES FRANCE<br>SAS               |                               | P PERSONNE MORALE<br>DROIT PRIVE | 240 000,00              |
| - Subvention               | TREMPOLINO                                      |                               | P ASSOCIATIONS                   | 163 437,50              |
| - Subvention               | UGEC EXTERNAT CHAVAGNES                         |                               | P ASSOCIATIONS                   | 320 152,50              |
| - Subvention               | UNION NAL ENTREPR COIFFURE PDL                  |                               | P PERSONNE MORALE<br>DROIT PRIVE | 80 148,63               |
| - Subvention               | UNION REGIONHABITAT DES JEUNES                  |                               | P ASSOCIATIONS                   | 165 303,94              |
| - Subvention               | UNIS CITE                                       |                               | P ASSOCIATIONS                   | 106 234,82              |

| Nature de l'engagement (2) | Nom de l'organisme   | Raison sociale de l'organisme | Nature juridique de l'organisme  | Montant de l'engagement |
|----------------------------|--|-------------------------------|----------------------------------|-------------------------|
| - Subvention               | VEL CO   |                               | P PERSONNE MORALE<br>DROIT PRIVE | 208 928,79              |
| - Subvention               | VOLLEY BALL NANTES   |                               | P ASSOCIATIONS                   | 78 300,00               |
| - Subvention               | BIO POMMERIA SAS   |                               | P PERSONNE MORALE<br>DROIT PRIVE | 171 323,14              |
| - Subvention               | 3ACT ARACT   |                               | P ASSOCIATIONS                   | 148 963,00              |
| - Subvention               | AGAPE ANJOU  |                               | P ASSOCIATIONS                   | 149 876,00              |
| - Subvention               | ALISEE   |                               | P ASSOCIATIONS                   | 170 165,90              |
| - Subvention               | ANGERS LOIRE TOURISME EXPO<br>CONGREXPO CONGRES                      |                               | P PERSONNE MORALE<br>DROIT PRIVE | 145 815,60              |
| - Subvention               | ANGERS TECHNOPOLE  |                               | P ASSOCIATIONS                   | 624 216,46              |
| - Subvention               | ANJOU DECOLLETAGE  |                               | P PERSONNE MORALE<br>DROIT PRIVE | 100 000,00              |
| - Subvention               | AREXHOR PAYS DE LA LOIRE   |                               | P PERSONNE MORALE<br>DROIT PRIVE | 110 033,04              |
| - Subvention               | ARPEP  |                               | P PERSONNE MORALE<br>DROIT PRIVE | 102 461,43              |
| - Subvention               | ASS GROUPE ECOLE SUPERIEURE  |                               | P ASSOCIATIONS                   | 119 115,35              |
| - Subvention               | ASS INTER BIO PAYS DE LA LOIRE                                       |                               | P ASSOCIATIONS                   | 206 878,73              |
| - Subvention               | ASS MISSION LOCALE SAUMUROIS   |                               | P ASSOCIATIONS                   | 149 116,50              |
| - Subvention               | ASSOCIATION D ENSEIGNEMENT   |                               | P ASSOCIATIONS                   | 980 680,53              |
| - Subvention               | ASSOCIATION MFR LA MEIGNANNE   |                               | P ASSOCIATIONS                   | 247 898,00              |
| - Subvention               | ASSOCIATION MONGAZON   |                               | P ASSOCIATIONS                   | 242 965,50              |
| - Subvention               | ASSOCIATION PREMIERS PLANS   |                               | P ASSOCIATIONS                   | 140 000,00              |
| - Subvention               | ASSOCIATION URADEL   |                               | P ASSOCIATIONS                   | 166 833,33              |
| - Subvention               | ASSO GEST FORM LES<br>BUISSONNETS                                    |                               | P ASSOCIATIONS                   | 245 338,23              |
| - Subvention               | ASSO INSTITUTION STE MARIE   |                               | P ASSOCIATIONS                   | 495 239,30              |
| - Subvention               | ASSO OUVRIERE COMPAGNONS<br>DEVOIR                                   |                               | P ASSOCIATIONS                   | 149 872,02              |
| - Subvention               | ASS REG INSTS FORM TRAV SOC<br>PDL                                   |                               | P ASSOCIATIONS                   | 5 804 826,00            |
| - Subvention               | BIO LOIRE OCEAN  |                               | P ASSOCIATIONS                   | 85 280,00               |
| - Subvention               | BON PASTEUR COMMUNAUTE   |                               | P PERSONNE MORALE<br>DROIT PRIVE | 272 472,97              |
| - Subvention               | BUREAU HORTICOLE REGIONAL PDL  |                               | P PERSONNE MORALE<br>DROIT PRIVE | 87 947,74               |
| - Subvention               | CEFRAS   |                               | P ASSOCIATIONS                   | 1 397 803,00            |
| - Subvention               | COORDINATION AGROBIOLOGIQUE<br>PDL                                   |                               | P ASSOCIATIONS                   | 292 040,22              |
| - Subvention               | COORDINATION REGIONALE LPO<br>PDL                                    |                               | P ASSOCIATIONS                   | 130 000,00              |
| - Subvention               | CTRE NATIONAL DANSE  |                               | P ASSOCIATIONS                   | 138 000,00              |
| - Subvention               | ECOLE SUPERIEURE OPTIQUE<br>OUEST                                    |                               | P PERSONNE MORALE<br>DROIT PRIVE | 112 630,87              |
| - Subvention               | ENZA ZADEN FRANCE RECHERCHE  |                               | P PERSONNE MORALE<br>DROIT PRIVE | 124 676,50              |
| - Subvention               | FEDERATION DES FILIERES<br>QUALITECHAMBRE REGIONALE<br>D'AGRICULTURE |                               | P ASSOCIATIONS                   | 84 165,00               |

| Nature de l'engagement (2) | Nom de l'organisme                  | Raison sociale de l'organisme | Nature juridique de l'organisme  | Montant de l'engagement |
|----------------------------|-------------------------------------|-------------------------------|----------------------------------|-------------------------|
| - Subvention               | FED REG DES CHASSEURS DES PDL       |                               | P ASSOCIATIONS                   | 271 290,20              |
| - Subvention               | FERME EXPER LAITIERE<br>TRINOTTIERE |                               | P PERSONNE MORALE<br>DROIT PRIVE | 151 312,00              |
| - Subvention               | FORTEVRAUD CTRE CULTUREL<br>OUEST   |                               | P ASSOCIATIONS                   | 1 270 316,14            |
| - Subvention               | FRSEA DES PAYS DE LA LOIRE          |                               | P PERSONNE MORALE<br>DROIT PRIVE | 136 500,00              |
| - Subvention               | FUTURE MANUFACTURING                |                               | P PERSONNE MORALE<br>DROIT PRIVE | 133 117,04              |
| - Subvention               | INITIATIVE ANJOU                    |                               | P ASSOCIATIONS                   | 203 867,50              |
| - Subvention               | INSTITUT FORMATION SANTE OUEST      |                               | P ASSOCIATIONS                   | 2 125 909,00            |
| - Subvention               | JOUSSELIN PREFABRICATION            |                               | P PERSONNE MORALE<br>DROIT PRIVE | 154 499,40              |
| - Subvention               | KARA TECHNOLOGY                     |                               | P PERSONNE MORALE<br>DROIT PRIVE | 107 698,50              |
| - Subvention               | LACROIX ELECTRONICS                 |                               | P PERSONNE MORALE<br>DROIT PRIVE | 231 289,76              |
| - Subvention               | LAMPA                               |                               | P PERSONNE MORALE<br>DROIT PRIVE | 157 200,00              |
| - Subvention               | MAISON JULIEN GRACQ                 |                               | P ASSOCIATIONS                   | 135 000,00              |
| - Subvention               | MISSION LOCALE ANGEVINE             |                               | P ASSOCIATIONS                   | 404 065,50              |
| - Subvention               | MISSION LOCALE DU CHOLETAIS         |                               | P ASSOCIATIONS                   | 182 320,90              |
| - Subvention               | NOUVELLES ECRITURES FILM<br>ANIMAT  |                               | P ASSOCIATIONS                   | 180 000,00              |
| - Subvention               | OGEC DE L INSTITUTION BOURG         |                               | P ASSOCIATIONS                   | 134 589,00              |
| - Subvention               | OGEC DOM SORTAISOGEC                |                               | P ASSOCIATIONS                   | 331 720,28              |
| - Subvention               | OGEC ENSEMBLE SCOLAIRE SAINT        |                               | P ASSOCIATIONS                   | 360 641,48              |
| - Subvention               | OGEC INSTITUTION ST LOUIS           |                               | P ASSOCIATIONS                   | 144 653,50              |
| - Subvention               | OGEC JEANNE DELANOUE LES 3          |                               | P ASSOCIATIONS                   | 203 143,99              |
| - Subvention               | OGEC LA PROVIDENCE                  |                               | P ASSOCIATIONS                   | 135 891,50              |
| - Subvention               | OGEC LYCEE SACRE COEUR LA<br>SALLE  |                               | P ASSOCIATIONS                   | 346 340,00              |
| - Subvention               | OGEC NOTRE DAME D ORVEAU            |                               | P ASSOCIATIONS                   | 107 574,00              |
| - Subvention               | OGEC SAINT AUBIN LA SALLE           |                               | P ASSOCIATIONS                   | 95 652,27               |
| - Subvention               | ORACE                               |                               | P ASSOCIATIONS                   | 91 739,35               |
| - Subvention               | PILOT PROJ RECH ENTR POLE<br>ENFANT |                               | P ASSOCIATIONS                   | 192 661,23              |
| - Subvention               | SASP CHOLET BASKET                  |                               | P PERSONNE MORALE<br>DROIT PRIVE | 144 000,00              |
| - Subvention               | SAUMUR ENERGIES VERTES              |                               | P PERSONNE MORALE<br>DROIT PRIVE | 92 016,85               |
| - Subvention               | SOCIETE KOLLMORGEN ARTUS            |                               | P PERSONNE MORALE<br>DROIT PRIVE | 150 000,00              |
| - Subvention               | SOLIHA BLI PAYS DE LA LOIRE         |                               | P PERSONNE MORALE<br>DROIT PRIVE | 176 583,58              |
| - Subvention               | SPR ABBAYE DE FONTEVRAUD            |                               | P PERSONNE MORALE<br>DROIT PRIVE | 4 738 000,00            |
| - Subvention               | STATION ETUDE EXPERIMENTATION<br>FR |                               | P PERSONNE MORALE<br>DROIT PRIVE | 264 778,10              |
| - Subvention               | SYND ENSEIGNEMENT AGRI POUILLE      |                               | P ASSOCIATIONS                   | 112 151,88              |

| Nature de l'engagement (2) | Nom de l'organisme              | Raison sociale de l'organisme | Nature juridique de l'organisme | Montant de l'engagement |
|----------------------------|---------------------------------|-------------------------------|---------------------------------|-------------------------|
| - Subvention               | TERRE DES SCIENCES              |                               | P ASSOCIATIONS                  | 430 314,37              |
| - Subvention               | THEATRE REGIONAL DES PAYS DE LA |                               | P PERSONNE MORALE               | 101 650,00              |
| - Subvention               | UNION DES CUMA DES PAYS DE LA   |                               | DROIT PRIVE                     |                         |
| - Subvention               | VALEO VISION                    |                               | P PERSONNE MORALE               | 89 071,38               |
| - Subvention               | VEGEPOLYS                       |                               | DROIT PRIVE                     |                         |
| - Subvention               | VEGEPOLYS INNOVATION            |                               | P PERSONNE MORALE               | 226 152,60              |
| - Subvention               | VYV3 PAYS LOIRE                 |                               | DROIT PRIVE                     |                         |
| - Subvention               | WEST ELECTRONIC APPLI NETWORK   |                               | P ASSOCIATIONS                  | 663 757,10              |
| - Subvention               | AGRIMAINE METHANISATION         |                               | P ASSOCIATIONS                  | 216 323,23              |
| - Subvention               | ASSOCIATION MFR ST BERTHEVIN    |                               | P MUTUELLES                     | 105 000,00              |
| - Subvention               | ASSO IMMACULEE CONCEPTION       |                               | ORGANISMES D'ASSUR              |                         |
| - Subvention               | LYCEE                           |                               | P ASSOCIATIONS                  | 728 152,54              |
| - Subvention               | CENTRE LAVALLOIS RESSOURCES     |                               | P PERSONNE MORALE               | 200 000,00              |
| - Subvention               | TECH                            |                               | DROIT PRIVE                     |                         |
| - Subvention               | CLUB ETUDE PROTECT ANIMAUX DE   |                               | P ASSOCIATIONS                  | 159 126,76              |
| - Subvention               | LAREFUGE DE L ARCHE             |                               | P ASSOCIATIONS                  | 297 711,70              |
| - Subvention               | CRUARD CHARPENTE CONSTRUC       |                               |                                 |                         |
| - Subvention               | BOIS                            |                               | P ASSOCIATIONS                  | 337 819,16              |
| - Subvention               | INITIATIVE MAYENNE              |                               | P PERSONNE MORALE               | 116 877,41              |
| - Subvention               | LAVAL MAYENNE TECHNOPOLE        |                               | DROIT PRIVE                     |                         |
| - Subvention               | LE CARRE SCENE NATIONALE        |                               | P ASSOCIATIONS                  | 128 932,03              |
| - Subvention               | CENTRE                          |                               | P ASSOCIATIONS                  | 356 140,19              |
| - Subvention               | MEDUANE HABITAT                 |                               | P ASSOCIATIONS                  | 125 500,00              |
| - Subvention               | MISSION LOCALE DE LA MAYENNE    |                               | P PERSONNE MORALE               | 679 670,05              |
| - Subvention               | OGEC ENSEMBLE SCOLAIRE DON      |                               | DROIT PRIVE                     |                         |
| - Subvention               | BOSCO                           |                               | P ASSOCIATIONS                  | 284 075,80              |
| - Subvention               | POC POK                         |                               | P ASSOCIATIONS                  | 106 112,67              |
| - Subvention               | RESEAU CHAINON                  |                               |                                 |                         |
| - Subvention               | SEENOVIA                        |                               | P ASSOCIATIONS                  | 93 000,00               |
| - Subvention               | UCO LAVAL                       |                               | P ASSOCIATIONS                  | 170 000,00              |
| - Subvention               | VIRTUAL LAVAL                   |                               | P ASSOCIATIONS                  | 161 098,14              |
| - Subvention               | ZOOM CCSTI DE LAVAL             |                               | P ASSOCIATIONS                  | 402 582,80              |
| - Subvention               | CTRE TECH INDUSTRIE MECANIQUE   |                               | P ASSOCIATIONS                  | 87 215,95               |
| - Subvention               | CAPCEM NOIRMOUTIER              |                               | P ASSOCIATIONS                  | 96 000,00               |
| - Subvention               | SCI COMBRONDE                   |                               | P PERSONNE MORALE               | 183 825,15              |
| - Subvention               | WICHARD                         |                               | DROIT PRIVE                     |                         |
| - Subvention               | ASSOCIATION LEP JOSEPH          |                               | P PERSONNE MORALE               | 168 765,28              |
| - Subvention               | ROUSSEL                         |                               | DROIT PRIVE                     |                         |
| - Subvention               | ASSOCIATION THEATRE DE L        |                               | P PERSONNE MORALE               | 96 411,04               |
| - Subvention               | ASS TRANSFERTS TECHNO MANS      |                               | DROIT PRIVE                     |                         |
| - Subvention               |                                 |                               | P ASSOCIATIONS                  | 114 000,00              |
| - Subvention               |                                 |                               | P ASSOCIATIONS                  | 382 562,34              |
| - Subvention               |                                 |                               | P ASSOCIATIONS                  | 76 000,00               |
| - Subvention               |                                 |                               | P ASSOCIATIONS                  | 1 411 977,61            |



| Nature de l'engagement (2) | Nom de l'organisme   | Raison sociale de l'organisme | Nature juridique de l'organisme  | Montant de l'engagement |
|----------------------------|--|-------------------------------|----------------------------------|-------------------------|
| - Subvention               | BIGOT FLEURS   |                               | P PERSONNE MORALE<br>DROIT PRIVE | 143 200,00              |
| - Subvention               | CROIX ROUGE FRANCAISE  |                               | P ASSOCIATIONS                   | 3 058 130,00            |
| - Subvention               | CTRE ETUDE ACT SOC SARTHE                                    |                               | P ASSOCIATIONS                   | 210 191,10              |
| - Subvention               | ENERGIE 8  |                               | P PERSONNE MORALE<br>DROIT PRIVE | 114 400,00              |
| - Subvention               | GDL  |                               | P PERSONNE MORALE<br>DROIT PRIVE | 162 456,00              |
| - Subvention               | HOWMET FIXATIONS SIMMONDS SAS                                |                               | P PERSONNE MORALE<br>DROIT PRIVE | 157 500,00              |
| - Subvention               | L'ATELIER 72   |                               | P PERSONNE MORALE<br>DROIT PRIVE | 90 000,00               |
| - Subvention               | LE MANS JAZZ EUROPAJAZZ                                      |                               | P ASSOCIATIONS                   | 146 000,00              |
| - Subvention               | LE MANS SARTHE BASKET  |                               | P PERSONNE MORALE<br>DROIT PRIVE | 144 000,00              |
| - Subvention               | LIGEPACKLE MANS INNOVATION<br>BUREAU 15                      |                               | P PERSONNE MORALE<br>DROIT PRIVE | 130 604,95              |
| - Subvention               | LOEUF  |                               | P ASSOCIATIONS                   | 90 250,80               |
| - Subvention               | MAISON FAMILIALE RURALE                                      |                               | P ASSOCIATIONS                   | 763 643,97              |
| - Subvention               | MANCELLE D HABITATION  |                               | P PERSONNE MORALE<br>DROIT PRIVE | 120 000,00              |
| - Subvention               | MISSION LOCALE SARTHE ET LOIR                                |                               | P ASSOCIATIONS                   | 131 745,33              |
| - Subvention               | MISSION LOCALE SARTHE NORD                                   |                               | P ASSOCIATIONS                   | 169 100,60              |
| - Subvention               | OGEC INSTITUTION NOTRE DAME                                  |                               | P ASSOCIATIONS                   | 431 209,24              |
| - Subvention               | OGEC NOTRE DAME  |                               | P ASSOCIATIONS                   | 81 453,86               |
| - Subvention               | OGEC SAINT CHARLES SAINTE<br>CROIX                           |                               | P ASSOCIATIONS                   | 589 262,36              |
| - Subvention               | OGEC STE ANNE ST VINCENT                                     |                               | P ASSOCIATIONS                   | 75 416,41               |
| - Subvention               | OGEC STE CATHERINE   |                               | P ASSOCIATIONS                   | 96 389,50               |
| - Subvention               | OGEC ST JOSEPH LA SALLE                                      |                               | P ASSOCIATIONS                   | 100 478,20              |
| - Subvention               | REGIE SP PRODUCTION 24IMAGES                                 |                               | P PERSONNE MORALE<br>DROIT PRIVE | 190 000,00              |
| - Subvention               | SAS BIO METHA GAZ CONLINOISE                                 |                               | P PERSONNE MORALE<br>DROIT PRIVE | 214 644,49              |
| - Subvention               | SOUTI ACCOM JEUN SPORT NIV<br>TERRI                          |                               | P ASSOCIATIONS                   | 246 000,00              |
| - Subvention               | ADIE   |                               | P PERSONNE MORALE<br>DROIT PRIVE | 100 347,97              |
| - Subvention               | AFDAS  |                               | P ASSOCIATIONS                   | 83 814,00               |
| - Subvention               | AKTO   |                               | P ASSOCIATIONS                   | 562 936,20              |
| - Subvention               | ATLAS  |                               | P ASSOCIATIONS                   | 519 730,70              |
| - Subvention               | AVENUE B PRODUCTIONS   |                               | P PERSONNE MORALE<br>DROIT PRIVE | 225 000,00              |
| - Subvention               | BAXTER FILMS SAS   |                               | P PERSONNE MORALE<br>DROIT PRIVE | 150 000,00              |
| - Subvention               | CENTRE TECHIQ INTERPROF FRUITS<br>EINDUSTRIEL FRUITS LEGUMES |                               | P PERSONNE MORALE<br>DROIT PRIVE | 144 796,12              |
| - Subvention               | CHANTIERS HISTOIRE ET  |                               | P ASSOCIATIONS                   | 97 930,67               |
| - Subvention               | COMITE FRANC ENVIRON DEVELOP<br>DUR                          |                               | P ASSOCIATIONS                   | 95 500,00               |

| Nature de l'engagement (2) | Nom de l'organisme                                  | Raison sociale de l'organisme | Nature juridique de l'organisme  | Montant de l'engagement |
|----------------------------|---|-------------------------------|----------------------------------|-------------------------|
| - Subvention               | COMUTO  |                               | P PERSONNE MORALE<br>DROIT PRIVE | 118 853,20              |
| - Subvention               | CONSTRUCTYS   |                               | P ASSOCIATIONS                   | 82 436,60               |
| - Subvention               | DIBONA FILMS  |                               | P PERSONNE MORALE<br>DROIT PRIVE | 112 500,00              |
| - Subvention               | FRANCE TELEVISIONS                                  |                               | P PERSONNE MORALE<br>DROIT PRIVE | 100 000,00              |
| - Subvention               | INSTITUT FRA TEXTILE<br>HABILLEMENT                 |                               | P PERSONNE MORALE<br>DROIT PRIVE | 298 984,81              |
| - Subvention               | NAVAL GROUP   |                               | P PERSONNE MORALE<br>DROIT PRIVE | 75 500,00               |
| - Subvention               | OPCO 2I   |                               | P ASSOCIATIONS                   | 208 545,21              |
| - Subvention               | SCI TERTIAIRE MIXTE                                 |                               | P PERSONNE MORALE<br>DROIT PRIVE | 119 448,31              |
| - Subvention               | SIAGI   |                               | P PERSONNE MORALE<br>DROIT PRIVE | 450 000,00              |
| - Subvention               | SOCIETE NATIONALE DE<br>SAUVETAGE E                 |                               | P ASSOCIATIONS                   | 302 290,29              |
| - Subvention               | UNIFORMATION  |                               | P ASSOCIATIONS                   | 171 449,00              |
| - Subvention               | WHY NOT PRODUCTIONS                                 |                               | P PERSONNE MORALE<br>DROIT PRIVE | 150 000,00              |
| - Subvention               | ABCM SOLUTIONS                                      |                               | P PERSONNE MORALE<br>DROIT PRIVE | 90 000,00               |
| - Subvention               | AFPIA SOLFI2A                                       |                               | P ASSOCIATIONS                   | 368 208,75              |
| - Subvention               | AGECAM LYCEE JEANNE D ARC                           |                               | P ASSOCIATIONS                   | 206 859,76              |
| - Subvention               | AGESCAL INSTITUTION STE URSUL                       |                               | P ASSOCIATIONS                   | 86 319,26               |
| - Subvention               | ARMONIA   |                               | P ASSOCIATIONS                   | 264 987,00              |
| - Subvention               | ASS CTRE FORMATION APPRENTIS<br>MF                  |                               | P ASSOCIATIONS                   | 178 851,33              |
| - Subvention               | ASSOCIATION MFR BOURNEZEAU                          |                               | P ASSOCIATIONS                   | 528 632,75              |
| - Subvention               | ASSO FAMILIALE GESTION ETS                          |                               | P ASSOCIATIONS                   | 750 738,06              |
| - Subvention               | ASSO MFR ST FLORENT DES BOIS                        |                               | P ASSOCIATIONS                   | 159 542,82              |
| - Subvention               | CENTRE DETUDES ET DACTION                           |                               | P ASSOCIATIONS                   | 106 061,49              |
| - Subvention               | CHABAS BESSON HYDRAU<br>MAINTENANCE                 |                               | P PERSONNE MORALE<br>DROIT PRIVE | 175 000,00              |
| - Subvention               | COVALOR   |                               | P PERSONNE MORALE<br>DROIT PRIVE | 75 000,00               |
| - Subvention               | CROIX ROUGE FRANCAISEC<br>MEDECINE PHYSIQUE READAPT |                               | P ASSOCIATIONS                   | 2 588 566,00            |
| - Subvention               | CTE REG CONCHYLICULTURE PAYS<br>LOIPAYS DE LA LOIRE |                               | P PERSONNE MORALE<br>DROIT PRIVE | 96 000,00               |
| - Subvention               | E NEO   |                               | P PERSONNE MORALE<br>DROIT PRIVE | 99 000,00               |
| - Subvention               | FEDERATION DEPARTEMENTALE<br>DES                    |                               | P ASSOCIATIONS                   | 102 116,89              |
| - Subvention               | FONDATION LES ARTS FLORISSANTS                      |                               | P PERSONNE MORALE<br>DROIT PRIVE | 192 000,00              |
| - Subvention               | GAUTIER FRANCE                                      |                               | P PERSONNE MORALE<br>DROIT PRIVE | 207 288,26              |

| Nature de l'engagement (2) | Nom de l'organisme                  | Raison sociale de l'organisme | Nature juridique de l'organisme  | Montant de l'engagement |
|----------------------------|-------------------------------------|-------------------------------|----------------------------------|-------------------------|
| - Subvention               | GENDREAU                            |                               | P PERSONNE MORALE<br>DROIT PRIVE | 125 829,78              |
| - Subvention               | GEO VENDEMAISON DES<br>COMMUNES     |                               | P ASSOCIATIONS                   | 378 685,50              |
| - Subvention               | HOFFMANN GREEN CEMENT               |                               | P PERSONNE MORALE<br>DROIT PRIVE | 161 320,65              |
| - Subvention               | ICAM OUEST                          |                               | P ASSOCIATIONS                   | 101 786,00              |
| - Subvention               | INITIATIVE VENDEE TERRES ET         |                               | P ASSOCIATIONS                   | 107 500,00              |
| - Subvention               | ISEC LEPGT STE MARIE DU PORT        |                               | P ASSOCIATIONS                   | 381 324,81              |
| - Subvention               | LE GRAND R                          |                               | P ASSOCIATIONS                   | 93 500,00               |
| - Subvention               | LE POTAGER EXTRAORDINAIRE           |                               | P PERSONNE MORALE<br>DROIT PRIVE | 150 000,00              |
| - Subvention               | MINOTERIE PLANCHOT                  |                               | P PERSONNE MORALE<br>DROIT PRIVE | 109 532,32              |
| - Subvention               | MISSION LOCALE DU HAUT BOCAGE       |                               | P ASSOCIATIONS                   | 96 804,30               |
| - Subvention               | MISSION LOCALE PAYS YONNAIS         |                               | P ASSOCIATIONS                   | 158 457,00              |
| - Subvention               | MISSION LOCALE VENDEE ATLANTIQU     |                               | P ASSOCIATIONS                   | 143 098,30              |
| - Subvention               | MISSION LOCAL INSER SOC PROF<br>JEU |                               | P ASSOCIATIONS                   | 116 051,90              |
| - Subvention               | OGEC DU LYCEE PRIVE JEAN XXIII      |                               | P ASSOCIATIONS                   | 274 803,00              |
| - Subvention               | OGEC DU LYCEE PRIVE NOTRE<br>DAME   |                               | P ASSOCIATIONS                   | 292 212,91              |
| - Subvention               | OGEC DU LYCEE PRIVE ST<br>FRANCOIS  |                               | P ASSOCIATIONS                   | 3 090 594,68            |
| - Subvention               | OGEC DU LYCEE STE MARIE             |                               | P ASSOCIATIONS                   | 77 738,26               |
| - Subvention               | O G E C INCA F                      |                               | P ASSOCIATIONS                   | 167 755,95              |
| - Subvention               | OGEC NOTRE DAME DU ROC              |                               | P ASSOCIATIONS                   | 398 360,40              |
| - Subvention               | OGEC SAINT GABRIEL ET SAINT         |                               | P ASSOCIATIONS                   | 289 138,50              |
| - Subvention               | ORG GEST INSTIT CATHO ETUDE<br>SUP  |                               | P ASSOCIATIONS                   | 696 084,39              |
| - Subvention               | PROXINNOV                           |                               | P ASSOCIATIONS                   | 247 196,71              |
| - Subvention               | ROCHE VENDEE BASKET CLUB            |                               | P ASSOCIATIONS                   | 144 000,00              |
| - Subvention               | SARL ALAIN TP                       |                               | P PERSONNE MORALE<br>DROIT PRIVE | 119 763,55              |
| - Subvention               | SCHEIBER                            |                               | P PERSONNE MORALE<br>DROIT PRIVE | 142 588,00              |
| - Subvention               | BOURNEZEAU BIOGAZ                   |                               | P PERSONNE MORALE<br>DROIT PRIVE | 158 800,00              |
| - Subvention               | CDP - CERCLE DES PLASTURGISTES      |                               | P PERSONNE MORALE<br>DROIT PRIVE | 107 740,00              |
| - Subvention               | OPCO SANTE                          |                               | P ASSOCIATIONS                   | 101 108,50              |
| - Subvention               | FRUITS & YOU                        |                               | P PERSONNE MORALE<br>DROIT PRIVE | 102 869,73              |
| - Subvention               | BPIFRANCE FINANCEMENT               |                               | P PERSONNE MORALE<br>DROIT PRIVE | 5 800 000,00            |
| - Subvention               | BPIFRANCE REGIONS                   |                               | P PERSONNE MORALE<br>DROIT PRIVE | 875 000,00              |
| - Subvention               | PAYS DE LA LOIRE EUROPE             |                               | P PERSONNE MORALE<br>DROIT PRIVE | 519 180,00              |

| Nature de l'engagement (2)              | Nom de l'organisme                         | Raison sociale de l'organisme | Nature juridique de l'organisme | Montant de l'engagement |
|---|--|-------------------------------|---------------------------------|-------------------------|
| Autres                                  |  |                               |                                 |                         |
| 31/12/1996 - Autre engagement financier | BIR ASSIDEPA                               |                               | Personne morale de droit privé  | 736 634,82              |
| 01/01/2000 - Autre engagement financier | BIR SOFARIS REGIONS                        |                               | Personne morale de droit privé  | 23,78                   |
| 01/01/2000 - Autre engagement financier | BIR CAISSE d'EPARGNE PAYS DE LA LOIRE      |                               | Personne morale de droit privé  | 462 136,00              |
| 31/12/2017 - Autre engagement financier | BI FRANCE ACTIVE GARANTIE FAG1<br>1 ACTION |                               | Personne morale de droit privé  | 15,50                   |

(1) Hôtel de la collectivité et autres lieux publics désignés par la collectivité.

(2) Indiquer la date de la décision (délibérations, contrats ou décisions de l'exécutif).

(3) Préciser la nature de la délégation (concession, affermage, régie intéressée...).

|  |       |
|--|-------|
| IV – ANNEXES   | IV    |
| ANNEXES PATRIMONIALES – LISTE DES ORGANISMES DE REGROUPEMENT | B11.1 |

## LISTE DES ORGANISMES DE REGROUPEMENT AUXQUELS ADHERE LA COLLECTIVITE

| DESIGNATION DES ORGANISMES                                   | Date d'adhésion | Mode de participation<br>(1)    | Montant du financement |
|--|-----------------|---------------------------------|------------------------|
| Syndicats mixtes (article L. 5721-2 du CGCT)                 |                 |                                 |                        |
| SYNDICAT MIXTE DU PARC NATUREL NORMANDIE MAINE               | 01/01/1973      | participation au fonctionnement | 131 837,00             |
| SYNDICAT MIXTE DU PARC NATUREL REGION BRIERE                 | 01/01/1976      | participation au fonctionnement | 575 710,00             |
| SYNDICAT MIXTE DEVELOPPEMENT AQUACULTURE PECHE PAYS DE LOIRE | 01/01/1982      | participation au fonctionnement | 255 935,00             |
| SM ORCHESTRE NL PAYS DE LA LOIRE                             | 01/01/1982      | participation au fonctionnement | 3 027 134,00           |
| SYNDICAT MIXTE CIRCUIT DES 24 HEURES DU MANS                 | 01/01/1985      | participation au fonctionnement | 431 250,00             |
| SYNDICAT MIXTE ATLANPOLE                                     | 01/01/1988      | participation au fonctionnement | 486 251,00             |
| SYNDICAT MIXTE DU PARC NATUREL REGIONAL LOIRE ANJOU TOURAINE | 01/01/1995      | participation au fonctionnement | 377 433,00             |
| SYNDICAT MIXTE INTERREGIONAL MISSION VAL DE LOIRE            | 01/01/2000      | participation au fonctionnement | 263 167,00             |
| LE PONT SUPERIEUR  | 01/01/2000      | participation au fonctionnement | 300 000,00             |
| SYNDICAT MIXTE OUVERT ANJOU NUMERIQUE                        | 01/01/2017      | participation au fonctionnement | 10 000,00              |
| SM TRANSPORTS COLLECTIFS ROUTIERS PRESQU ILE GUERANDE        | 01/01/2017      | participation au fonctionnement | 5 321 384,00           |
| SYNDICAT MIXTE DU PARC NATUREL REGIONAL DU MARAIS POITEVIN   | 17/12/2020      | participation au fonctionnement | 291 994,00             |
| SYNDICAT MIXTE DEVEL SCES RESEAUX COMMUNICATIONS ELECTRON    | 17/12/2020      | participation au fonctionnement | 180 000,00             |
| SYNDICAT MIXTE TRANSPORT HYDROCARBURES ILES RENNES           | 17/12/2020      | participation au fonctionnement | 142 500,00             |
| SM E-COLLECTIVITES VENDEE MAISON DES COMMUNES DE LA VENDEE   | 17/12/2020      | participation au fonctionnement | 184 000,00             |
| SYNDICAT MIXTE ETABLISSEMENT PUBLIC LOIRE                    | 12/02/2021      | participation au fonctionnement | 144 336,00             |
| SM AMENAGEMENT ET PROMOTION TECHNOPOLE DU MANS               | 21/05/2021      | participation au fonctionnement | 377 300,00             |
| EPCI   |                 |                                 |                        |
| Autres organismes de regroupement                            |                 |                                 |                        |
| GIP LOIRE ESTUAIRE   | 01/01/2003      | participation au fonctionnement | 92 000,00              |
| OFIS PUBLIK AR BREZHONEG                                     | 01/01/2010      | participation au fonctionnement | 50 000,00              |
| LE GRAND T THEATRE DE LOIRE ATLANTIQUE                       | 01/01/2012      | participation au fonctionnement | 100 000,00             |

| DESIGNATION DES ORGANISMES                | Date d'adhésion | Mode de participation<br>(1)    | Montant du financement |
|---|-----------------|---------------------------------|------------------------|
| GROUPEMENT INTERET PUBLIC CAFES CULTURES  | 01/01/2015      | participation au fonctionnement | 100 000,00             |
| LE QUAI CDN                               | 01/01/2016      | participation au fonctionnement | 156 000,00             |
| LA SOUFFLERIE                             | 01/01/2016      | participation au fonctionnement | 40 000,00              |
| MAISON DE SCIENCES DE L'HOMME ANGE GUEPIN | 12/02/2021      | participation au fonctionnement | 71 436,00              |

(1) Indiquer si le financement est fait par TPZ, TPU, TPU + fiscalité additionnelle ou sans fiscalité propre.

|  |       |
|--|-------|
| IV – ANNEXES   | IV    |
| ANNEXES PATRIMONIALES – LISTE DES ETABLISSEMENTS PUBLICS CREES | B11.2 |

### LISTE DES ETABLISSEMENTS PUBLICS CREES

(1) Il s'agit de recenser les établissements publics créés par la collectivité pour l'exploitation directe d'un service public relevant de sa compétence.

Pour rappel, la collectivité a l'obligation de constituer une régie si le service concerné est de nature industrielle et commerciale (cf. article L. 1412-1 du CGCT) ou la faculté de constituer une régie si le service concerné est de nature administrative et n'est pas de ceux qui, par leur nature ou par la loi, ne peuvent être assurés que par la collectivité elle-même (cf. article L. 1412-2 du CGCT).

Les régies ainsi créées peuvent, au choix de la collectivité, être dotées :

- soit de la personnalité morale et de l'autonomie financière ;
- soit de la seule autonomie financière.

Cependant, il convient de préciser que seules les régies dotées de la personnalité morale et de l'autonomie financière sont dénommées établissement public et doivent être recensées dans cet état.

|   |       |
|---|-------|
| IV – ANNEXES  | IV    |
| ANNEXES PATRIMONIALES – LISTE DES SERVICES INDIVIDUALISES DANS UN BUDGET ANNEXE | B11.3 |

LISTE DES SERVICES INDIVIDUALISES DANS UN BUDGET ANNEXE

(1) Exemples de catégories : régie à seule autonomie financière, opérations d'aménagement, service social et médico-social.



|  |             |
|--|-------------|
| <b>IV – ANNEXES</b>                    | <b>IV</b>   |
| <b>ANNEXES BUDGETAIRES</b>             |             |
| <b>EQUILIBRE BUDGETAIRE – DEPENSES</b> | <b>C1.1</b> |

**DEPENSES A COUVRIR PAR DES RESSOURCES PROPRES**

| Art. (1) | Libellé (1)  | Propositions nouvelles | Vote (2)              |
|----------|--|------------------------|-----------------------|
|          | <b>DEPENSES TOTALES A COUVRIR PAR DES RESSOURCES PROPRES = A + B</b> | 255 000 000,00         | 255 000 000,00        |
| 16       | Emprunts et dettes assimilées (A)                                    | 125 000 000,00         | 125 000 000,00        |
| 1631     | Emprunts obligataires  | 43 250 000,00          | 43 250 000,00         |
| 1641     | Emprunts en euros  | 81 750 000,00          | 81 750 000,00         |
| 1643     | Emprunts en devises  | 0,00                   | 0,00                  |
| 16441    | Opérations afférentes à l'emprunt                                    | 0,00                   | 0,00                  |
| 1671     | Avances consolidées du Trésor  | 0,00                   | 0,00                  |
| 1672     | Emprunts sur comptes spéciaux du Trésor                              | 0,00                   | 0,00                  |
| 1678     | Autres emprunts et dettes  | 0,00                   | 0,00                  |
| 1681     | Autres emprunts  | 0,00                   | 0,00                  |
| 1682     | Bons à moyen terme négociables                                       | 0,00                   | 0,00                  |
| 1687     | Autres dettes  | 0,00                   | 0,00                  |
|          | <b>Dépenses et transferts à déduire des ressources propres (B)</b>   | <b>130 000 000,00</b>  | <b>130 000 000,00</b> |
| 10...    | <i>Reprise de dotations, fonds divers et réserves</i>                |                        |                       |
| 10...    | Reversement de dotations, fonds divers et réserves                   |                        |                       |
| 139      | <i>Subv. invest. transférées cpte résultat</i>                       | <b>130 000 000,00</b>  | <b>130 000 000,00</b> |

| Op. de l'exercice<br>I                               | Restes à réaliser en<br>dépenses de l'exercice<br>précédent (3) (4) | Solde d'exécution<br>D001 (3) (4) | TOTAL<br>II    |
|--|---|-----------------------------------|----------------|
| 255 000 000,00                                       | 0,00  | 0,00                              | 255 000 000,00 |
| <b>Dépenses à couvrir par des ressources propres</b> |   |                                   |                |

(1) Détailler les chapitres budgétaires par article conformément au plan de comptes.

(2) Crédits de l'exercice votés lors de la séance.

(3) Inscrire uniquement si le compte administratif est voté ou en cas de reprise anticipée des résultats de l'exercice précédent.

(4) Indiquer le montant correspondant figurant en II - Présentation générale du budget – vue d'ensemble.

|  |             |
|--|-------------|
| <b>IV – ANNEXES</b>                    | <b>IV</b>   |
| <b>ANNEXES BUDGETAIRES</b>             |             |
| <b>EQUILIBRE BUDGETAIRE – RECETTES</b> | <b>C1.2</b> |

**RESSOURCES PROPRES**

| Art. (1)                                       | Libellé (1)                              | Propositions nouvelles | Vote (2)       |
|--|--|------------------------|----------------|
| <b>RECETTES (RESSOURCES PROPRES) = a + b</b>   |  |                        |                |
| Ressources propres externes de l'année (a)     |  | 730 569 768,00         | 730 569 768,00 |
| Ressources propres internes de l'année (b) (4) |  | 66 904 786,00          | 66 904 786,00  |
| 10221  | TLE                                      | 0,00                   | 0,00           |
| 10222  | FC TVA                                   | 23 041 324,00          | 23 041 324,00  |
| 10226  | Taxe d'aménagement (3)                   | 0,00                   | 0,00           |
| 10228  | Autres fonds d'investissement            | 17 035 700,00          | 17 035 700,00  |
| 13146  | Attributions compensation investissement | 0,00                   | 0,00           |
| 13246  | Attributions compensation investissement | 0,00                   | 0,00           |
| 13156  | Attributions compensation investissement | 0,00                   | 0,00           |
| 13256  | Attributions compensation investissement | 0,00                   | 0,00           |
| 138  | Autres subventions invest. non transf.   | 0,00                   | 0,00           |
| 139146   | Attributions compensation investissement | 0,00                   | 0,00           |
| 26...  | Participations et créances rattachées    |                        |                |
| 27...  | Autres immobilisations financières       |                        |                |
| 2748   | Autres prêts                             | 19 684 000,00          | 19 684 000,00  |
| 27631  | Créance Etat et établissements nationaux | 7 143 762,00           | 7 143 762,00   |
| Ressources propres internes de l'année (b) (4) |  | 663 664 982,00         | 663 664 982,00 |
| 15...  | Provisions pour risques et charges       |                        |                |
| 169  | Primes de remboursement des obligations  | 0,00                   | 0,00           |
| 26...  | Participations et créances rattachées    |                        |                |
| 27...  | Autres immobilisations financières       |                        |                |
| 28...  | Amortissement des immobilisations        |                        |                |
| 28031  | Frais d'études                           | 480 000 000,00         | 480 000 000,00 |
| 29...  | Dépréciations des immobilisations        |                        |                |
| 31...  | Matières premières (et fournitures) (5)  |                        |                |
| 33...  | En-cours de production de biens (5)      |                        |                |
| 35...  | Stocks de produits (5)                   |                        |                |
| 39...  | Dépréciation des stocks et en-cours      |                        |                |
| 481...   | Charges à rép. sur plusieurs exercices   |                        |                |
| 49...  | Dépréciation des comptes de tiers        |                        |                |
| 59...  | Dépréciation des comptes financiers      |                        |                |
| 024  | Produits des cessions d'immobilisations  | 1 500 000,00           | 1 500 000,00   |
| 021  | Virement de la section de fonctionnement | 182 164 982,00         | 182 164 982,00 |

|                                      | Opérations de l'exercice III | Restes à réaliser en recettes de l'exercice précédent (6) (7) | Solde d'exécution R001 (6) (7) | Affectation R1068 (6) | TOTAL IV       |
|--------------------------------------|------------------------------|---|--------------------------------|-----------------------|----------------|
| Total ressources propres disponibles | 730 569 768,00               | 0,00  | 0,00                           | 0,00                  | 730 569 768,00 |

|   |  | Montant         |
|---|--|-----------------|
| Dépenses à couvrir par des ressources propres |  | II              |
| Ressources propres disponibles                |  | IV              |
| Solde   |  | V = IV – II (8) |
|   |  | 255 000 000,00  |
|   |  | 730 569 768,00  |
|   |  | 475 569 768,00  |

(1) Les comptes 15, 169, 26, 27, 28, 29, 39, 481, 49 et 59 sont à détailler conformément au plan de comptes.

(2) Crédits de l'exercice votés lors de la séance.

(3) Le compte 10226 peut être utilisé uniquement par les communes et les établissements publics à fiscalité propre.

(4) Les comptes 15, 29, 39, 49 et 59 sont présentés uniquement si la collectivité applique le régime des provisions budgétaires, conformément aux dispositions législatives et réglementaires afférentes.

- (5) Les comptes 31, 33 et 35 ne peuvent être utilisés que pour les budgets utilisant la comptabilité de stock. Par conséquent, seuls les budgets retraçant les dépenses et les recettes d'un lotissement ou d'une ZAC peuvent utiliser les comptes susmentionnés.
- (6) Inscrive uniquement si le compte administratif est voté ou en cas de reprise anticipée des résultats de l'exercice précédent.
- (7) Indiquer le montant correspondant figurant en II - Présentation générale du budget – vue d'ensemble.
- (8) Indiquer le signe algébrique.

|   |           |
|---|-----------|
| <b>IV – ANNEXES</b>   | <b>IV</b> |
| <b>AUTRES ELEMENTS D'INFORMATION – ETAT DES RECETTES GREVEES D'UNE AFFECTATION SPECIALE</b> | <b>D1</b> |

**ETAT DES RECETTES GREVEES D'UNE AFFECTATION SPECIALE**

**Tableau récapitulatif des recettes grevées d'une affectation spéciale**

| Libellé (1)                              | Restes à employer<br>au 01/01/N | Montant recettes     | Montant dépenses      | Restes à employer<br>au 31/12/N |
|--|---------------------------------|----------------------|-----------------------|---------------------------------|
| Dotation Régionale d Equipement Scolaire | 0,00                            | 23 123 412,00        | 128 180 200,00        | -105 056 788,00                 |
| <b>Total</b>                             | <b>0,00</b>                     | <b>23 123 412,00</b> | <b>128 180 200,00</b> | <b>-105 056 788,00</b>          |

| Libellé de la recette grevée d'une affectation spéciale (2) : Dotation Régionale d Equipement Scolaire |   |  |  |                             |      |
|--|---|--|--|-----------------------------|------|
|  |   |  |  | Reste à employer au 01/01/N | 0,00 |
| <b>Recettes</b>  |   |  |  |                             |      |
| Article  | Libellé article   |  |  | Montant                     |      |
| 133122   | Dotation Régionale d Equipement Scolaire                              |  |  | 23 123 412,00               |      |
| <b>Total</b>   |   |  |  | <b>23 123 412,00</b>        |      |
| <b>Dépenses</b>  |   |  |  |                             |      |
| Article  | Libellé article   |  |  | Montant                     |      |
| 21572  | Matériel technique scolaire   |  |  | 185 100,00                  |      |
| 21831  | Matériel informatique scolaire  |  |  | 24 100 000,00               |      |
| 21841  | Matériel de bureau et d équipement scolaire                           |  |  | 11 130 000,00               |      |
| 231312   | Immo en cours - construction - bâtiments public - bâtiments scolaires |  |  | 92 765 100,00               |      |
| <b>Total</b>   |   |  |  | <b>128 180 200,00</b>       |      |
| <b>Reste à employer au 31/12/N (3)</b>   |   |  |  | <b>-105 056 788,00</b>      |      |

(1) Par exemple, taxe d'aménagement, taxe de séjour, FEDER, dons et legs grevés d'une affectation, toutes recettes grevées d'une affectation spéciale et non ventilables ou recettes ventilables mais pour lesquelles la collectivité souhaite un niveau de détail plus fin que dans la présentation croisée.

(2) Ouvrir un tableau par recette grevée d'une affectation spéciale et reproduire le tableau autant de fois que nécessaire pour décrire l'ensemble des recettes grevées d'une affectation spéciale.

(3) Reste à employer au 31/12/N = reste à employer au 01/01/N + total recettes de l'exercice – total dépenses de l'exercice.

|   |    |
|---|----|
| IV – ANNEXES  | IV |
| AUTRES ELEMENTS D'INFORMATION – LISTE DES SERVICES ASSUJETTIS A LA TVA ET NON ERIGES EN BUDGET ANNEXE | D2 |

## LISTE DES SERVICES ASSUJETTIS A LA TVA ET NON ERIGES EN BUDGET ANNEXE

| Catégorie de services             | Intitulé / objet du service  | Date de création | Date de délibération | Nature de l'activité (SPIC/SPA) |
|-----------------------------------|--|------------------|----------------------|---------------------------------|
| Location de locaux professionnels | Location de locaux professionnels du technocampus EMC2 (composites) à Bouguenais                     | 07/07/2008       | 17/11/2008           | SPIC                            |
| Location de locaux professionnels | Location de locaux professionnels de la plateforme ProxinnoV' à la Roche-sur-Yon                     | 11/07/2011       | 30/05/2013           | SPIC                            |
| Location de locaux professionnels | Location de locaux professionnels de l'hôtellerie Saint-Lazare de l'Abbaye Royale de Fontevraud      | 04/12/2013       | 17/06/2014           | SPIC                            |
| Location de locaux professionnels | Location de locaux professionnels du centre industriel de la réalité virtuelle à Montoir-de-Bretagne | 04/12/2013       | 26/09/2014           | SPIC                            |
| Location de locaux professionnels | Location de locaux professionnels du technocampus océan à Bouguenais                                 | 04/12/2013       | 22/05/2015           | SPIC                            |
| Location de locaux professionnels | Location des locaux de la cité de formation Marion Cahour à Rezé                                     | 26/08/2014       | 20/08/2014           | SPIC                            |
| Location de locaux professionnels | Location des locaux professionnels de la plateforme régionale d'innovation dédiée au design à Nantes | 26/08/2014       | 30/05/2013           | SPIC                            |
| Location de locaux professionnels | Location des locaux professionnels du pôle énergétique de l'Abbaye Royale de Fontevraud              | 25/11/2014       | 14/04/2014           | SPIC                            |
| Transport de voyageurs            | Organisation des transports collectifs scolaires, réguliers non-urbains et à la demande              | 19/09/2017       | 07/08/2015           | SPIC                            |
| Location de locaux professionnels | Location des locaux professionnels Technocampus 49 Verrières en Anjou                                | 01/01/2020       | 16/12/2020           | SPIC                            |

|  |      |
|--|------|
| IV – ANNEXES   | IV   |
| AUTRES ELEMENTS D'INFORMATION<br>SERVICES FERROVIAIRES REGIONAUX DE VOYAGEURS – VOLET 1 : BUDGET | D3.1 |

VOLET 1 – BUDGETAIRE (circulaire n° LBL/B/03/10082/C du 11 décembre 2003)

| DEPENSES  |          |                | RECETTES   |          |                   |
|---|----------|----------------|--|----------|-------------------|
| FONCTIONNEMENT  | Chapitre | Montant        | FONCTIONNEMENT   | Chapitre | Montant           |
| Contribution régionale d'équilibre d'exploitation TTC | 938      | 174 000 476,00 | Compensation financière versée par l'Etat au titre de l'exploitation | 941      | 63 135 283,00     |
| Autres  | 938      | 2 183 795,00   | Compensation financière au titre des tarifs sociaux fixés par l'Etat | 941      | 8 967 798,00      |
|   |          |                | Matériel   | 941      | 12 641 780,00     |
| Sous-total Fonctionnement                             |          | 176 184 271,00 | Sous-total Fonctionnement  |          | (B) 84 744 861,00 |

| INVESTISSEMENT            | Chapitre | Montant       |                                    |  |                    |
|---------------------------|----------|---------------|------------------------------------|--|--------------------|
| Matériel                  | 908      | 29 850 482,00 |                                    |  |                    |
| Autres                    | 908      | 29 766 524,00 |                                    |  |                    |
| Sous-total Investissement |          | 59 617 006,00 | Effort propre de la Région (A – B) |  | (C) 151 056 416,00 |

|                |     |                |                        |                |
|----------------|-----|----------------|------------------------|----------------|
| TOTAL DEPENSES | (A) | 235 801 277,00 | TOTAL RECETTES (B + C) | 235 801 277,00 |
|----------------|-----|----------------|------------------------|----------------|

| IV - ANNEXES   |  | IV              |
|--|--|-----------------|
| AUTRES ELEMENTS D'INFORMATION - SERVICES FERROVIAIRES REGIONAUX DES VOYAGEURS                    |  | D3.2            |
| VOLET 2 - COMPTE TER SNCF (circulaire LBL/B/03/10082/C du 11 décembre 2003), en milliers d'euros |  |                 |
| Recettes directes du trafic  |  | 39 528          |
| Compensations tarifaires   |  | 5 522           |
| Autres produits  |  | 2 649           |
| Contribution   |  | 165 774         |
| <b>Chiffre d'affaires</b>  |  | <b>213 473</b>  |
| <b>TOTAL PRODUITS</b>  |  | <b>213 473</b>  |
| Energie électrique   |  | -4 182          |
| Energie diesel   |  | -2 427          |
| Péages d'infrastructure  |  | -36 977         |
| Conduite   |  | -32 297         |
| Accompagnement   |  | -13 196         |
| Transport routier régulier   |  | -547            |
| Transport routier de substitution  |  | -2 604          |
| <b>Charges de circulation</b>  |  | <b>-92 230</b>  |
| <b>Maintenance, nettoyage et charges de capital des matériels roulants</b>                       |  | <b>-51 679</b>  |
| <i>Total charges de capital</i>  |  | -8 548          |
| <i>Dotation aux amortissements</i>   |  | -33 463         |
| <i>Subventions</i>   |  | 33 241          |
| <i>Frais financiers</i>  |  | -29             |
| <i>IFER</i>  |  | -8 297          |
| <b>Locations de matériels roulants</b>   |  | <b>-1 253</b>   |
| <i>Total prêts de matériels roulants</i>   |  | 12 415          |
| <i>Total emprunts de matériels roulants</i>  |  | -13 668         |
| <b>Charges de matériels roulants</b>   |  | <b>-52 932</b>  |
| <b>Produit train</b>   |  | <b>-10 275</b>  |
| <i>Produit train Matériel</i>  |  | -7 429          |
| <i>Produit train Traction et Fret</i>  |  | -8              |
| <i>Produit train escale</i>  |  | -2 838          |
| <b>Escale</b>  |  | <b>-16 576</b>  |
| <i>Prestations communes</i>  |  | -12 549         |
| <i>Prestations spécifiques</i>   |  | -4 027          |
| <i>Forfait</i>   |  | -2 912          |
| <i>Service en gare</i>   |  | -1 115          |
| <b>Distribution</b>  |  | <b>-10 862</b>  |
| <i>Commissions versées</i>   |  | -4 761          |
| <i>Dispositif de distribution</i>  |  | -9 656          |
| <i>Commissions reçues</i>  |  | 3 555           |
| <b>Charges au sol</b>  |  | <b>-37 713</b>  |
| Redevance SNCF   |  | -3 151          |
| Gestion du TER   |  | -10 461         |
| Si & Télécom   |  | -2 880          |
| <b>Fonctions support</b>   |  | <b>-16 492</b>  |
| Impôts et taxes  |  | -5 523          |
| Charges diverses   |  | -3 931          |
| <b>TOTAL CHARGES</b>   |  | <b>-208 821</b> |
| <b>RESULTAT NET avant IS</b>   |  | <b>4 652</b>    |
| <b>Impôts sur les sociétés</b>   |  | <b>-4 072</b>   |
| <b>RESULTAT NET</b>  |  | <b>580</b>      |

|   |           |
|---|-----------|
| <b>IV – ANNEXES</b>   | <b>IV</b> |
| <b>AUTRES ELEMENTS D'INFORMATION – DECISIONS EN MATIERE DE TAUX DES CONTRIBUTIONS</b> | <b>D4</b> |

| Libellés   | Base notifiée<br>(si connue à la date de<br>vote) | Variation de la<br>base / (N-1)<br>(%) | Taux, coefficient ou<br>forfait appliqués par<br>décision de<br>l'assemblée<br>délibérante<br>(%, unité ou €) | Variation du<br>taux / N-1<br>(%) | Produit voté par<br>l'assemblée délibérante | Variation du<br>produit / N-1<br>(%) |
|--|---|--|---|-----------------------------------|---|--------------------------------------|
| <b>Part régionale des ressources</b>   |   |  |   |                                   |   |                                      |
| TICPE (part définie à l'art. 265 du code des douanes)                                      | SP  | 0,00                                   | 0,00  | 0,00                              | 0,00  | 0,00                                 |
|  | Gazole  | 0,00                                   | 0,00  | 0,00                              | 0,00  | 0,00                                 |
| TICPE (majoration définie à l'art. 265 A bis du code des douanes)                          | SP  | 0,00                                   | 0,00  | 0,73 €                            | 0,00  | 0,00                                 |
|  | Gazole  | 0,00                                   | 0,00  | 1,35 €                            | 0,00  | 37 840 000,00                        |
| Taxe sur les permis de conduire  |   | 0,00                                   | 0,00  | 0,00                              | 0,00  | 0,00                                 |
| Taxe sur les certificats d'immatriculation des véhicules                                   |   | 0,00                                   | 0,00  | 48,00 €                           | 0,00  | 143 420 000,00                       |
| Taxe spéciale de consommation de produits pétroliers (1)                                   |   | 0,00                                   | 0,00  | 0,00                              | 0,00  | 0,00                                 |
| Taxe sur le transport public aérien et maritime (1)  |   | 0,00                                   | 0,00  | 0,00                              | 0,00  | 0,00                                 |
| Taxe relative à l'octroi de mer (1)  |   | 0,00                                   | 0,00  | 0,00                              | 0,00  | 0,00                                 |
| Droits assimilés au droit d'octroi de mer auxquels sont soumis les rhums et spiritueux (1) |   | 0,00                                   | 0,00  | 0,00                              | 0,00  | 0,00                                 |
| (2)  |   | 0,00                                   | 0,00  | 0,00                              | 0,00  | 181 260 000,00                       |
| <b>Part départementale des ressources</b>  |   |  |   |                                   |   |                                      |
| Taxe foncière sur les propriétés bâties  |   | 0,00                                   | 0,00  | 0,00                              | 0,00  | 0,00                                 |
| Taxe d'aménagement   |   | 0,00                                   | 0,00  | 0,00                              | 0,00  | 0,00                                 |
| Taxe de publicité foncière et droit d'enregistrement                                       |   | 0,00                                   | 0,00  | 0,00                              | 0,00  | 0,00                                 |
| Taxe sur la consommation finale d'électricité  |   | 0,00                                   | 0,00  | 0,00                              | 0,00  | 0,00                                 |
| Taxe sur les remontées mécaniques des zones de montagne                                    |   | 0,00                                   | 0,00  | 0,00                              | 0,00  | 0,00                                 |
| <b>Part communale des ressources</b>   |   |  |   |                                   |   |                                      |
| Taxe d'habitation  |   | 0,00                                   | 0,00  | 0,00                              | 0,00  | 0,00                                 |
| TFPB   |   | 0,00                                   | 0,00  | 0,00                              | 0,00  | 0,00                                 |
| TFPNB  |   | 0,00                                   | 0,00  | 0,00                              | 0,00  | 0,00                                 |
| CFE  |   | 0,00                                   | 0,00  | 0,00                              | 0,00  | 0,00                                 |
| <b>TOTAL</b>   |   | <b>0,00</b>                            | <b>0,00</b>   |                                   |   | <b>181 260 000,00</b>                |

(1) Taxes perçues par les collectivités d'Outre-mer.

(2) Détailler les taxes pour lesquelles la collectivité a un pouvoir de modulation.



|   |             |
|---|-------------|
| <b>IV – ANNEXES</b>   | <b>IV</b>   |
| <b>AUTRES ELEMENTS D'INFORMATION – ETAT DE REPARTITION DE LA TEOM</b> | <b>D5.1</b> |

(COMMUNES ET GROUPEMENTS DE 10 000 HABITANTS ET PLUS, article L. 2313-1)

**SECTION D'INVESTISSEMENT – DEPENSES**

| DEPENSES (1) |   |             |
|--------------|---|-------------|
| Article (2)  | Libellé (2)   | Montant     |
|              | Remboursement d'emprunts et dettes assimilées           | 0,00        |
|              | Acquisitions d'immobilisations                          | 0,00        |
|              | Opérations d'équipement (1 ligne par opération)         | 0,00        |
|              | Autres dépenses éventuelles                             | 0,00        |
|              | Opérations pour compte de tiers (1 ligne par opération) | 0,00        |
|              | Total des dépenses réelles                              | 0,00        |
| <b>040</b>   | <b>Opérations ordre transf. entre sections</b>          | <b>0,00</b> |
| <b>041</b>   | <b>Opérations patrimoniales</b>                         | <b>0,00</b> |
|              | <b>Total des dépenses d'ordre</b>                       | <b>0,00</b> |
|              | TOTAL GENERAL   | 0,00        |

**SECTION D'INVESTISSEMENT – RECETTES**

| RECETTES (1) |   |             |
|--------------|---|-------------|
| Article (2)  | Libellé (2)   | Montant     |
|              | Souscription d'emprunts et dettes assimilées            | 0,00        |
|              | Dotations et subventions reçues                         | 0,00        |
|              | Autres recettes éventuelles                             | 0,00        |
|              | Opérations pour compte de tiers (1 ligne par opération) | 0,00        |
| 024          | Produits des cessions d'immobilisations                 | 0,00        |
|              | Total des recettes réelles                              | 0,00        |
| <b>040</b>   | <b>Opérations ordre transf. entre sections</b>          | <b>0,00</b> |
| <b>041</b>   | <b>Opérations patrimoniales</b>                         | <b>0,00</b> |
| <b>021</b>   | <b>Virement de la section de fonctionnement (3)</b>     | <b>0,00</b> |
|              | <b>Total des recettes d'ordre</b>                       | <b>0,00</b> |
|              | TOTAL GENERAL   | 0,00        |

(1) Dépenses et recettes, directes et indirectes, afférentes à l'exercice de la compétence visée à l'article L. 2313-1 du CGCT.

(2) Détailler les chapitres budgétaires par article conformément au plan de comptes appliqué par la collectivité ou l'établissement.

(3) Montant des recettes de fonctionnement transféré en investissement pour le financement des dépenses d'investissement afférentes à l'exercice de la compétence susmentionnée.

|  |      |
|--|------|
| IV – ANNEXES   | IV   |
| AUTRES ELEMENTS D'INFORMATION – ETAT DE REPARTITION DE LA TEOM | D5.2 |

(COMMUNES ET GROUPEMENTS DE 10 000 HABITANTS ET PLUS, article L. 2313-1)

## SECTION DE FONCTIONNEMENT – DEPENSES

| DEPENSES (1) |   |             |
|--------------|---|-------------|
| Article (2)  | Libellé (2)                                       | Montant     |
| 011          | Charges à caractère général                       | 0,00        |
| 012          | Charges de personnel et frais assimilés           | 0,00        |
| 65           | Autres charges de gestion courante                | 0,00        |
| 66           | Charges financières                               | 0,00        |
| 67           | Charges spécifiques                               | 0,00        |
| 68           | Dotations aux provisions, dépréciations (3)       | 0,00        |
| 014          | Atténuations de produits                          | 0,00        |
|              | Total des dépenses réelles                        | 0,00        |
| <b>042</b>   | <b>Opérations ordre transf. entre sections</b>    | <b>0,00</b> |
| <b>043</b>   | <b>Opérations ordre intérieur de la section</b>   | <b>0,00</b> |
| <b>023</b>   | <b>Virement à la section d'investissement (4)</b> | <b>0,00</b> |
|              | <b>Total des dépenses d'ordre</b>                 | <b>0,00</b> |
|              | TOTAL GENERAL                                     | 0,00        |

## SECTION DE FONCTIONNEMENT – RECETTES

| RECETTES (1) |   |             |
|--------------|---|-------------|
| Article (2)  | Libellé (2)                                     | Montant     |
|              | Recettes issues de la TEOM                      | 0,00        |
|              | Dotations et participations reçues              | 0,00        |
|              | Autres recettes de fonctionnement éventuelles   | 0,00        |
| 70           | Prod. services, domaine, ventes diverses        | 0,00        |
| 75           | Autres produits de gestion courante             | 0,00        |
| 76           | Produits financiers                             | 0,00        |
| 77           | Produits spécifiques                            | 0,00        |
| 78           | Reprises amort., dépréciations, prov. (3)       | 0,00        |
| 013          | Atténuations de charges                         | 0,00        |
|              | Total des recettes réelles                      | 0,00        |
| <b>042</b>   | <b>Opérations ordre transf. entre sections</b>  | <b>0,00</b> |
| <b>043</b>   | <b>Opérations ordre intérieur de la section</b> | <b>0,00</b> |
|              | <b>Total des recettes d'ordre</b>               | <b>0,00</b> |
|              | TOTAL GENERAL                                   | 0,00        |

- (1) Dépenses et recettes, directes et indirectes, afférentes à l'exercice de la compétence visée à l'article L. 2313-1 du CGCT.
- (2) Détailler les chapitres budgétaires par article conformément au plan de comptes appliqué par la collectivité ou l'établissement.
- (3) Si la collectivité ou l'établissement applique les provisions semi-budgétaires.
- (4) Montant des recettes de fonctionnement transféré en investissement pour le financement des dépenses d'investissement afférentes à l'exercice de la compétence susmentionnée.

**BUDGET PRIMITIF - 2022**  
**AUTORISATIONS DE PROGRAMME ET D'ENGAGEMENT**

**IV**  
**D.6.1**

|  | BUDGET PRIMITIF 2021 |                   |                    | BUDGET PRIMITIF 2022 |                    |                    |
|--|----------------------|-------------------|--------------------|----------------------|--------------------|--------------------|
|  | Invest.              | Fonct.            | Total              | Invest.              | Fonct.             | Total              |
| <b>C1</b>  | <b>62 362 000</b>    | <b>71 605 876</b> | <b>133 967 876</b> | <b>304 318 434</b>   | <b>107 455 059</b> | <b>411 773 493</b> |
| <b>Finances, ressources humaines, commande publique, affaires européennes et relations exterieures</b>                                 |                      |                   |                    |                      |                    |                    |
| <b>Mission 1 : le combat pour l'emploi local</b>   | <b>46 000 000</b>    | <b>57 110 792</b> | <b>103 110 792</b> | <b>269 903 434</b>   | <b>95 600 859</b>  | <b>365 504 293</b> |
| <b>Action 1 : faire émerger les PME du futur</b>   |                      | <b>4 500 000</b>  | <b>4 500 000</b>   |                      | <b>2 000 000</b>   | <b>2 000 000</b>   |
| 423 Axe3 FEDER -Compétitivité des PME  |                      | 4 500 000         | 4 500 000          |                      | 2 000 000          | 2 000 000          |
| <b>Action 2 : faire des grandes mutations un moteur de production</b>  | <b>46 000 000</b>    | <b>33 610 792</b> | <b>79 610 792</b>  | <b>269 903 434</b>   | <b>71 600 859</b>  | <b>341 504 293</b> |
| 421 Axe1 FEDER -Recherche, developpement technologique et innovation   |                      | 9 000 000         | 9 000 000          |                      | 2 500 000          | 2 500 000          |
| 424 Axe4 FEDER -Transition énergétique   |                      | 750 000           | 750 000            |                      |                    |                    |
| 529 Actions européennes  |                      | 860 792           | 860 792            | 80 000               | 1 445 000          | 1 525 000          |
| 550 REACT EU FEDER   | 46 000 000           | 23 000 000        | 69 000 000         |                      |                    |                    |
| 552 Fonds européen de développement régional - FEDER 2021-2027   |                      |                   |                    | 232 823 434          | 58 205 859         | 291 029 293        |
| 554 Fonds de transition juste - FTJ 2021-2027  |                      |                   |                    | 37 000 000           | 9 450 000          | 46 450 000         |
| <b>Action 3 : faire de la formation la garantie des emplois de demain</b>  |                      | <b>19 000 000</b> | <b>19 000 000</b>  |                      | <b>22 000 000</b>  | <b>22 000 000</b>  |
| 551 REACT EU FSE   |                      | 19 000 000        | 19 000 000         |                      |                    |                    |
| 553 Fonds social européen plus - FSE+ 2021-2027  |                      |                   |                    |                      | 22 000 000         | 22 000 000         |
| <b>Mission 2 : le combat pour l'équité territoriale</b>  |                      | <b>7 028 200</b>  | <b>7 028 200</b>   |                      | <b>1 078 200</b>   | <b>1 078 200</b>   |
| <b>Action 5 : agir au plus près des habitants</b>  |                      | <b>1 778 200</b>  | <b>1 778 200</b>   |                      | <b>578 200</b>     | <b>578 200</b>     |
| 298 Initiatives de proximité   |                      | 130 000           | 130 000            |                      | 130 000            | 130 000            |
| 400 Soutien aux partenaires sociaux  |                      | 148 200           | 148 200            |                      | 148 200            | 148 200            |
| 422 Axe 2 FEDER - Accès au TIC   |                      | 1 500 000         | 1 500 000          |                      | 300 000            | 300 000            |
| <b>Action 6 : renforcer notre qualité de vie</b>   |                      | <b>5 250 000</b>  | <b>5 250 000</b>   |                      | <b>500 000</b>     | <b>500 000</b>     |
| 425 Axe5 FEDER -Prévention des risques et préservation de l'environnement  |                      | 5 250 000         | 5 250 000          |                      | 500 000            | 500 000            |
| <b>Mission 3 : le combat pour l'efficacité régionale</b>   | <b>16 362 000</b>    | <b>7 466 884</b>  | <b>23 828 884</b>  | <b>34 415 000</b>    | <b>10 776 000</b>  | <b>45 191 000</b>  |
| <b>Action 7 : des politiques régionales mieux évaluées et plus économes</b>  | <b>16 362 000</b>    | <b>3 666 884</b>  | <b>20 028 884</b>  | <b>31 415 000</b>    | <b>7 076 000</b>   | <b>38 491 000</b>  |
| 77 Audiovisuel régional  |                      | 1 261 884         | 1 261 884          |                      |                    |                    |
| 249 Evaluation des politiques publiques et études  |                      | 20 000            | 20 000             |                      | 20 000             | 20 000             |
| 251 Fonds Régional d'Intervention, d'Etudes et de Promotion  |                      | 95 000            | 95 000             |                      | 150 000            | 150 000            |
| 272 Dépenses imprévues   | 10 000 000           | 2 000 000         | 12 000 000         | 10 000 000           | 2 000 000          | 12 000 000         |
| 380 Etudes préalables  |                      | 50 000            | 50 000             | 390 000              |                    | 390 000            |
| 403 Etudes et actions énergétiques   |                      | 10 000            | 10 000             | 25 000               |                    | 25 000             |
| 536 Mission Inspection générale  |                      | 230 000           | 230 000            |                      |                    |                    |
| 555 Appui à la gestion des fonds européens 2021-2027   |                      |                   |                    |                      | 4 500 000          | 4 500 000          |
| 15002 Investissements immobiliers  | 6 362 000            |                   | 6 362 000          | 21 000 000           | 406 000            | 21 406 000         |
| <b>Action 9 : une administration plus innovante</b>  |                      | <b>3 800 000</b>  | <b>3 800 000</b>   | <b>3 000 000</b>     | <b>3 700 000</b>   | <b>6 700 000</b>   |
| 531 Schéma Directeur Numérique 2017-2021   |                      | 3 800 000         | 3 800 000          | 3 000 000            | 3 700 000          | 6 700 000          |
| <b>C2</b>  | <b>138 486 000</b>   | <b>64 679 878</b> | <b>203 165 878</b> | <b>102 546 000</b>   | <b>58 462 912</b>  | <b>161 008 912</b> |
| <b>Entreprise, développement international, numérique, croissance verte, tourisme, innovation, enseignement supérieur et recherche</b> |                      |                   |                    |                      |                    |                    |
| <b>Mission 1 : le combat pour l'emploi local</b>   | <b>133 486 000</b>   | <b>64 639 878</b> | <b>198 125 878</b> | <b>99 546 000</b>    | <b>58 462 912</b>  | <b>158 008 912</b> |
| <b>Action 1 : faire émerger les PME du futur</b>   | <b>62 700 000</b>    | <b>47 452 378</b> | <b>110 152 378</b> | <b>57 210 000</b>    | <b>42 162 912</b>  | <b>99 372 912</b>  |
| 166 Internationalisation de l'économie   |                      | 5 630 000         | 5 630 000          |                      | 5 430 000          | 5 430 000          |
| 510 Appui à la performance - Aide au conseil   |                      | 2 615 000         | 2 615 000          |                      | 2 320 000          | 2 320 000          |
| 511 Soutien à l'investissement, à la croissance et à l'emploi  | 30 000 000           | 400 000           | 30 400 000         | 30 200 000           | 150 000            | 30 350 000         |
| 513 Soutien à la création et à la transmission d'entreprises   | 2 250 000            | 1 380 000         | 3 630 000          | 1 650 000            | 2 450 000          | 4 100 000          |
| 514 Economie résidentielle   | 1 850 000            | 3 423 250         | 5 273 250          | 1 650 000            | 2 340 000          | 3 990 000          |
| 516 Animation économique   |                      | 16 829 244        | 16 829 244         |                      | 15 792 912         | 15 792 912         |
| 517 Appui aux filières, croissance bleue et croissance numérique   | 200 000              | 10 214 884        | 10 414 884         | 150 000              | 9 107 000          | 9 257 000          |
| 518 Soutien à l'innovation   | 27 900 000           | 5 910 000         | 33 810 000         | 23 060 000           | 3 573 000          | 26 633 000         |
| 519 Rayonnement à l'international  | 500 000              | 1 050 000         | 1 550 000          | 500 000              | 1 000 000          | 1 500 000          |
| <b>Action 2 : faire des grandes mutations un moteur de production</b>  | <b>22 670 000</b>    | <b>16 972 500</b> | <b>39 642 500</b>  | <b>23 388 000</b>    | <b>16 055 000</b>  | <b>39 443 000</b>  |
| 431 Tourisme   |                      | 355 000           | 355 000            | 4 750 000            | 240 000            | 4 990 000          |
| 512 Soutien aux transitions  | 2 800 000            | 1 699 500         | 4 499 500          | 2 540 000            | 1 190 000          | 3 730 000          |
| 547 Accompagner les talents et les ambitions collectives   | 10 600 000           | 10 648 000        | 21 248 000         | 7 300 000            | 10 215 000         | 17 515 000         |
| 548 Mobiliser le potentiel académique pour réussir les transitions   | 4 270 000            | 4 270 000         | 8 540 000          | 6 698 000            | 4 410 000          | 11 108 000         |
| 1400 Grands équipements structurants et équipements de centres de recherche  |                      |                   |                    | 2 100 000            |                    | 2 100 000          |
| <b>Action 3 : faire de la formation la garantie des emplois de demain</b>  | <b>48 116 000</b>    | <b>215 000</b>    | <b>48 331 000</b>  | <b>18 948 000</b>    | <b>245 000</b>     | <b>19 193 000</b>  |
| 356 Contrat Etat-Région : Investissements  |                      |                   |                    | 1 800 000            |                    | 1 800 000          |
| 357 Investissements immobiliers et équipements pédagogiques  | 4 320 000            |                   | 4 320 000          |                      |                    |                    |
| 546 Investir pour des Campus Régionaux attractifs et connectés   | 21 796 000           | 215 000           | 22 011 000         | 14 300 000           | 245 000            | 14 545 000         |
| 549 Campus Santé   | 22 000 000           |                   | 22 000 000         | 2 848 000            |                    | 2 848 000          |

**BUDGET PRIMITIF - 2022**  
**AUTORISATIONS DE PROGRAMME ET D'ENGAGEMENT**

**IV**  
**D.6.1**

|   |  | BUDGET PRIMITIF 2021 |                    |                    | BUDGET PRIMITIF 2022 |                    |                    |
|---|--|----------------------|--------------------|--------------------|----------------------|--------------------|--------------------|
|   |  | Invest.              | Fonct.             | Total              | Invest.              | Fonct.             | Total              |
| <b>Mission 2 : le combat pour l'équité territoriale</b>                   |  | <b>5 000 000</b>     | <b>40 000</b>      | <b>5 040 000</b>   | <b>3 000 000</b>     |                    | <b>3 000 000</b>   |
| <b>Action 4 : développer les infrastructures et les réseaux de demain</b> |  | <b>5 000 000</b>     | <b>40 000</b>      | <b>5 040 000</b>   | <b>3 000 000</b>     |                    | <b>3 000 000</b>   |
| 246   | Grand Port Maritime de Nantes Saint-Nazaire  | 5 000 000            | 40 000             | 5 040 000          | 3 000 000            |                    | 3 000 000          |
| <b>C3</b>   |  | <b>240 658 700</b>   | <b>337 747 898</b> | <b>578 406 598</b> | <b>169 501 400</b>   | <b>338 896 949</b> | <b>508 398 349</b> |
| <b>Jeunesse, emploi, formations, lycée et orientation</b>                 |  |                      |                    |                    |                      |                    |                    |
| <b>Mission 1 : le combat pour l'emploi local</b>                          |  | <b>240 608 700</b>   | <b>334 227 898</b> | <b>574 836 598</b> | <b>169 421 400</b>   | <b>335 236 949</b> | <b>504 658 349</b> |
| <b>Action 3 : faire de la formation la garantie des emplois de demain</b> |  | <b>240 608 700</b>   | <b>334 227 898</b> | <b>574 836 598</b> | <b>169 421 400</b>   | <b>335 236 949</b> | <b>504 658 349</b> |
| 189   | Soutien au fonctionnement de l'apprentissage   |                      | 10 900 300         | 10 900 300         |                      | 10 992 300         | 10 992 300         |
| 191   | Investissement Apprentissage   | 6 615 000            |                    | 6 615 000          | 13 500 000           |                    | 13 500 000         |
| 255   | Orientation et Valorisation des métiers  | 10 000               | 3 375 000          | 3 385 000          | 60 300               | 1 342 000          | 1 402 300          |
| 330   | Fonctionnement des E.P.L.E.  | 185 100              | 37 853 400         | 38 038 500         | 185 100              | 39 080 000         | 39 265 100         |
| 331   | Travaux dans les E.P.L.E.  | 131 700 000          | 1 506 000          | 133 206 000        | 78 745 000           | 1 611 000          | 80 356 000         |
| 332   | Equipements des E.P.L.E.   | 10 170 000           | 30 000             | 10 200 000         | 10 480 000           | 280 000            | 10 760 000         |
| 334   | Informatisation des E.P.L.E. et équipement numérique individuel                                  | 26 812 000           | 2 533 000          | 29 345 000         | 23 300 000           | 2 850 000          | 26 150 000         |
| 335   | Fonctionnement des établissements privés sous contrat d'association                              |                      | 39 220 000         | 39 220 000         |                      | 39 560 000         | 39 560 000         |
| 336   | Subventions d'investissement aux établissements privés et équipement numérique individuel        | 39 627 600           |                    | 39 627 600         | 37 312 000           |                    | 37 312 000         |
| 337   | Etudes et promotions   | 10 000               | 50 000             | 60 000             | 10 000               | 230 000            | 240 000            |
| 338   | Aides sociales   | 50 000               | 5 004 000          | 5 054 000          | 50 000               | 5 554 000          | 5 604 000          |
| 339   | Pacte éducatif régional  |                      | 4 350 000          | 4 350 000          |                      | 4 546 000          | 4 546 000          |
| 351   | Fonds annuel d'intervention  | 2 500 000            | 2 000 000          | 4 500 000          | 2 500 000            | 2 000 000          | 4 500 000          |
| 370   | Région Formation des personnes détenues  |                      | 1 735 955          | 1 735 955          |                      | 1 760 000          | 1 760 000          |
| 373   | Investissement sanitaire et social   | 22 929 000           |                    | 22 929 000         | 2 929 000            |                    | 2 929 000          |
| 381   | Région - Formation - Accès évolution   |                      | 9 000 000          | 9 000 000          |                      | 3 000 000          | 3 000 000          |
| 404   | Plan d'entretien et de maintenance dans les lycées   |                      | 510 000            | 510 000            |                      | 450 000            | 450 000            |
| 432   | Décrochage et insertion professionnelle  |                      | 1 511 600          | 1 511 600          |                      | 1 520 000          | 1 520 000          |
| 500   | Région - Formation - Prépa   |                      | 35 248 000         | 35 248 000         |                      | 17 044 000         | 17 044 000         |
| 501   | Région - Formation - Visa  |                      | 47 898 186         | 47 898 186         |                      | 55 898 186         | 55 898 186         |
| 502   | Région - Formation - Accès emploi  |                      | 11 986 246         | 11 986 246         |                      | 6 936 246          | 6 936 246          |
| 503   | Région - Formation - Accès entrepreneur  |                      | 100 000            | 100 000            |                      | 3 736 000          | 3 736 000          |
| 522   | Conditions de vie des apprenants   |                      | 55 840 741         | 55 840 741         |                      | 61 103 097         | 61 103 097         |
| 523   | Etudes et ingénierie - Emploi et formation professionnelle continue                              |                      | 2 050 000          | 2 050 000          | 350 000              | 6 100 000          | 6 450 000          |
| 524   | Région Formation - Visa sanitaire et social  |                      | 53 342 000         | 53 342 000         |                      | 58 986 120         | 58 986 120         |
| 538   | Cariforef et Prospective Orientation, Formation et Emploi  |                      | 2 050 000          | 2 050 000          |                      | 3 050 000          | 3 050 000          |
| 539   | Contrats d'objectifs sectoriels régionaux emploi, formation et orientation professionnelle       |                      | 545 000            | 545 000            |                      | 700 000            | 700 000            |
| 540   | Décrochage et insertion professionnelle  |                      | 4 078 000          | 4 078 000          |                      | 4 258 000          | 4 258 000          |
| 541   | Actions territoriales orientation et emploi  |                      | 1 510 470          | 1 510 470          |                      | 2 650 000          | 2 650 000          |
| <b>Mission 2 : le combat pour l'équité territoriale</b>                   |  | <b>50 000</b>        | <b>3 520 000</b>   | <b>3 570 000</b>   | <b>80 000</b>        | <b>3 660 000</b>   | <b>3 740 000</b>   |
| <b>Action 6 : renforcer notre qualité de vie</b>                          |  | <b>50 000</b>        | <b>3 520 000</b>   | <b>3 570 000</b>   | <b>80 000</b>        | <b>3 660 000</b>   | <b>3 740 000</b>   |
| 388   | Autonomie des jeunes   | 50 000               | 3 520 000          | 3 570 000          | 80 000               | 3 660 000          | 3 740 000          |
| <b>C4</b>   |  | <b>105 000 000</b>   | <b>390 084 012</b> | <b>495 084 012</b> | <b>202 015 530</b>   | <b>430 371 746</b> | <b>632 387 276</b> |
| <b>Infrastructures, transports et mobilités durables</b>                  |  |                      |                    |                    |                      |                    |                    |
| <b>Mission 2 : le combat pour l'équité territoriale</b>                   |  | <b>105 000 000</b>   | <b>390 084 012</b> | <b>495 084 012</b> | <b>202 015 530</b>   | <b>430 371 746</b> | <b>632 387 276</b> |
| <b>Action 4 : développer les infrastructures et les réseaux de demain</b> |  | <b>105 000 000</b>   | <b>390 084 012</b> | <b>495 084 012</b> | <b>202 015 530</b>   | <b>430 371 746</b> | <b>632 387 276</b> |
| 104   | Fonctionnement du réseau de transport régional   |                      | 164 790 600        | 164 790 600        |                      | 176 565 477        | 176 565 477        |
| 106   | Modernisation du parc de matériel roulant régional   | 50 945 950           |                    | 50 945 950         | 110 038 000          |                    | 110 038 000        |
| 107   | Etudes, travaux et maintenance des infrastructures ferroviaires                                  | 27 071 300           | 2 182 400          | 29 253 700         | 44 559 030           | 998 000            | 45 557 030         |
| 221   | Points d'arrêt, accessibilité, mobilités actives et investissements en faveur de l'intermodalité | 5 467 950            | 80 000             | 5 547 950          | 5 260 000            | 130 000            | 5 390 000          |
| 263   | Transports maritimes et liaisons Ile d'Yeu   | 2 734 000            | 5 340 500          | 8 074 500          | 7 410 000            | 6 680 500          | 14 090 500         |
| 359   | Multimodalité et solutions innovantes  | 600 000              | 5 148 875          | 5 748 875          | 26 355 000           | 16 798 675         | 43 153 675         |
| 509   | Politique routière d'intérêt régional  | 16 856 000           |                    | 16 856 000         | 5 989 000            |                    | 5 989 000          |
| 533   | Transports scolaires   | 317 000              | 147 810 145        | 148 127 145        | 1 277 500            | 155 967 282        | 157 244 782        |
| 534   | Transports interurbains  | 1 007 800            | 64 731 492         | 65 739 292         | 1 127 000            | 73 231 812         | 74 358 812         |

**BUDGET PRIMITIF - 2022**  
**AUTORISATIONS DE PROGRAMME ET D'ENGAGEMENT**

**IV**  
**D.6.1**

|   | BUDGET PRIMITIF 2021 |                    |                      | BUDGET PRIMITIF 2022 |                    |                      |
|---|----------------------|--------------------|----------------------|----------------------|--------------------|----------------------|
|   | Invest.              | Fonct.             | Total                | Invest.              | Fonct.             | Total                |
| <b>C5</b>   | <b>53 279 000</b>    | <b>15 331 800</b>  | <b>68 610 800</b>    | <b>42 122 000</b>    | <b>15 447 800</b>  | <b>57 569 800</b>    |
| <b>Territoires, ruralité, environnement, transition écologique et énergétique, eau, logement, infrastructures numériques, sécurité et santé</b> |                      |                    |                      |                      |                    |                      |
| <b>Mission 1 : le combat pour l'emploi local</b>  | <b>17 412 000</b>    | <b>3 711 000</b>   | <b>21 123 000</b>    | <b>14 662 000</b>    | <b>4 335 000</b>   | <b>18 997 000</b>    |
| <b>Action 2 : faire des grandes mutations un moteur de production</b>   | <b>17 412 000</b>    | <b>3 711 000</b>   | <b>21 123 000</b>    | <b>14 662 000</b>    | <b>4 335 000</b>   | <b>18 997 000</b>    |
| 285 Transition énergétique  | 6 662 000            | 1 475 000          | 8 137 000            | 5 362 000            | 1 540 000          | 6 902 000            |
| 430 Logement et efficacité énergétique  | 10 750 000           | 2 236 000          | 12 986 000           | 9 300 000            | 2 795 000          | 12 095 000           |
| <b>Mission 2 : le combat pour l'équité territoriale</b>   | <b>35 867 000</b>    | <b>11 620 800</b>  | <b>47 487 800</b>    | <b>27 460 000</b>    | <b>11 112 800</b>  | <b>38 572 800</b>    |
| <b>Action 4 : développer les infrastructures et les réseaux de demain</b>   |                      | <b>374 000</b>     | <b>374 000</b>       |                      | <b>374 000</b>     | <b>374 000</b>       |
| 378 Aménagement numérique   |                      | 374 000            | 374 000              |                      | 374 000            | 374 000              |
| <b>Action 5 : agir au plus près des habitants</b>   | <b>17 000 000</b>    | <b>3 352 800</b>   | <b>20 352 800</b>    | <b>8 700 000</b>     | <b>3 118 800</b>   | <b>11 818 800</b>    |
| 188 Santé publique  | 4 200 000            | 2 017 000          | 6 217 000            | 3 700 000            | 2 017 000          | 5 717 000            |
| 265 Développement et animation des territoires  | 12 800 000           | 1 335 800          | 14 135 800           | 5 000 000            | 1 101 800          | 6 101 800            |
| <b>Action 6 : renforcer notre qualité de vie</b>  | <b>17 667 000</b>    | <b>7 794 000</b>   | <b>25 461 000</b>    | <b>17 760 000</b>    | <b>7 570 000</b>   | <b>25 330 000</b>    |
| 266 Biodiversité et littoral  | 4 436 000            | 3 479 000          | 7 915 000            | 4 290 000            | 4 565 000          | 8 855 000            |
| 389 Economie circulaire, déchets, risques technologiques  | 1 620 000            | 1 140 000          | 2 760 000            | 1 820 000            | 1 040 000          | 2 860 000            |
| 429 Eau et Loire  | 10 960 000           | 1 345 000          | 12 305 000           | 11 500 000           | 1 365 000          | 12 865 000           |
| 544 Programme REVERS'EAU  | 651 000              | 1 830 000          | 2 481 000            | 150 000              | 600 000            | 750 000              |
| <b>Action 9 : une administration plus innovante</b>   | <b>1 200 000</b>     | <b>100 000</b>     | <b>1 300 000</b>     | <b>1 000 000</b>     | <b>50 000</b>      | <b>1 050 000</b>     |
| 344 Information géographique régionale  | 1 200 000            | 100 000            | 1 300 000            | 1 000 000            | 50 000             | 1 050 000            |
| <b>C6</b>   | <b>43 300 000</b>    | <b>9 988 000</b>   | <b>53 288 000</b>    | <b>40 836 000</b>    | <b>11 436 000</b>  | <b>52 272 000</b>    |
| <b>Agriculture, agro-alimentaire, alimentation, forêt, pêche et mer</b>   |                      |                    |                      |                      |                    |                      |
| <b>Mission 1 : le combat pour l'emploi local</b>  | <b>38 855 000</b>    | <b>5 949 000</b>   | <b>44 804 000</b>    | <b>37 033 000</b>    | <b>7 727 000</b>   | <b>44 760 000</b>    |
| <b>Action 2 : faire des grandes mutations un moteur de production</b>   | <b>38 855 000</b>    | <b>5 949 000</b>   | <b>44 804 000</b>    | <b>37 033 000</b>    | <b>7 727 000</b>   | <b>44 760 000</b>    |
| 113 Alimentation, entreprises agroalimentaires et qualités  | 23 180 000           | 3 112 000          | 26 292 000           | 8 200 000            | 2 726 000          | 10 926 000           |
| 192 Pêche maritime  | 286 000              | 16 000             | 302 000              |                      |                    |                      |
| 193 Aquaculture   | 910 000              |                    | 910 000              |                      |                    |                      |
| 310 Agriculture et développement durable  | 13 260 000           | 2 210 000          | 15 470 000           | 12 260 000           | 2 460 000          | 14 720 000           |
| 520 Valorisation des produits halieutiques, innovation et actions collectives   | 1 219 000            | 611 000            | 1 830 000            | 10 000               |                    | 10 000               |
| 560 Pêche, Aquaculture, Innovations et actions collectives  |                      |                    |                      | 2 133 000            | 791 000            | 2 924 000            |
| 556 FEAMPA 2021-2027  |                      |                    |                      | 14 430 000           | 1 750 000          | 16 180 000           |
| <b>Mission 2 : le combat pour l'équité territoriale</b>   | <b>4 445 000</b>     | <b>4 039 000</b>   | <b>8 484 000</b>     | <b>3 803 000</b>     | <b>3 709 000</b>   | <b>7 512 000</b>     |
| <b>Action 5 : agir au plus près des habitants</b>   | <b>4 445 000</b>     | <b>4 039 000</b>   | <b>8 484 000</b>     | <b>3 803 000</b>     | <b>3 709 000</b>   | <b>7 512 000</b>     |
| 114 Economie de proximité et relations agriculture, alimentation et territoire  | 4 445 000            | 4 039 000          | 8 484 000            | 3 803 000            | 3 709 000          | 7 512 000            |
| <b>C7</b>   | <b>14 771 000</b>    | <b>35 481 700</b>  | <b>50 252 700</b>    | <b>23 565 000</b>    | <b>36 287 567</b>  | <b>59 852 567</b>    |
| <b>Culture, sports, vie associative, bénévolat, solidarités, civisme et égalité hommes femmes</b>   |                      |                    |                      |                      |                    |                      |
| <b>Mission 2 : le combat pour l'équité territoriale</b>   | <b>14 771 000</b>    | <b>35 481 700</b>  | <b>50 252 700</b>    | <b>23 565 000</b>    | <b>36 287 567</b>  | <b>59 852 567</b>    |
| <b>Action 5 : agir au plus près des habitants</b>   | <b>3 170 000</b>     | <b>3 517 500</b>   | <b>6 687 500</b>     | <b>10 780 000</b>    | <b>3 395 400</b>   | <b>14 175 400</b>    |
| 74 Actions territoriales  | 745 000              | 1 846 000          | 2 591 000            | 695 000              | 1 646 000          | 2 341 000            |
| 92 Equipements structurants d'intérêt régional  | 1 630 000            |                    | 1 630 000            | 9 285 000            |                    | 9 285 000            |
| 259 Equipements et partenariats institutionnels sportifs  | 795 000              | 1 671 500          | 2 466 500            | 800 000              | 1 749 400          | 2 549 400            |
| <b>Action 6 : renforcer notre qualité de vie</b>  | <b>11 601 000</b>    | <b>31 964 200</b>  | <b>43 565 200</b>    | <b>12 785 000</b>    | <b>32 892 167</b>  | <b>45 677 167</b>    |
| 197 Patrimoine  | 6 655 000            | 1 416 200          | 8 071 200            | 6 655 000            | 1 514 167          | 8 169 167            |
| 198 Arts de la scène  | 51 000               | 7 330 000          | 7 381 000            | 30 000               | 7 632 000          | 7 662 000            |
| 199 Livre et lecture  | 150 000              | 1 641 000          | 1 791 000            | 150 000              | 1 796 000          | 1 946 000            |
| 315 Arts visuels  | 2 490 000            | 2 427 000          | 4 917 000            | 3 140 000            | 2 609 000          | 5 749 000            |
| 376 Vie associative, égalité homme-femme, bénévolat et lutte contre la grande précarité   | 450 000              | 2 210 000          | 2 660 000            | 650 000              | 1 955 000          | 2 605 000            |
| 525 Sport   | 580 000              | 5 763 000          | 6 343 000            | 580 000              | 6 083 000          | 6 663 000            |
| 530 Actions musicales structurantes   | 275 000              | 5 693 000          | 5 968 000            | 275 000              | 5 613 000          | 5 888 000            |
| 532 Abbaye Royale de fontevraud   | 950 000              | 5 484 000          | 6 434 000            | 1 305 000            | 5 690 000          | 6 995 000            |
| <b>Total général</b>  | <b>657 856 700</b>   | <b>924 919 164</b> | <b>1 582 775 864</b> | <b>884 904 364</b>   | <b>998 358 033</b> | <b>1 883 262 397</b> |

**BUDGET PRIMITIF - 2022  
CRÉDITS DE PAIEMENT**

**IV  
D.6.2**

| C1   | BUDGET PRIMITIF 2021 |                    |                    | BUDGET PRIMITIF 2022 |                    |                    |
|--|----------------------|--------------------|--------------------|----------------------|--------------------|--------------------|
|  | Invest.              | Fonct.             | Total              | Invest.              | Fonct.             | Total              |
| <b>Finances, ressources humaines, commande publique, affaires européennes et relations exterieures</b> |                      |                    |                    |                      |                    |                    |
|  | <b>164 457 040</b>   | <b>325 140 306</b> | <b>489 597 346</b> | <b>236 594 900</b>   | <b>327 599 284</b> | <b>564 194 184</b> |
| <b>Mission 1 : le combat pour l'emploi local</b>   | <b>31 167 000</b>    | <b>20 102 174</b>  | <b>51 269 174</b>  | <b>76 080 000</b>    | <b>21 700 000</b>  | <b>97 780 000</b>  |
| <b>Action 1 : faire émerger les PME du futur</b>   | <b>1 000 000</b>     | <b>3 000 000</b>   | <b>4 000 000</b>   | <b>5 000 000</b>     | <b>2 000 000</b>   | <b>7 000 000</b>   |
| 423 Axe3 FEDER -Compétitivité des PME  | 1 000 000            | 3 000 000          | 4 000 000          | 5 000 000            | 2 000 000          | 7 000 000          |
| <b>Action 2 : faire des grandes mutations un moteur de production</b>                                  | <b>30 167 000</b>    | <b>13 502 174</b>  | <b>43 669 174</b>  | <b>71 080 000</b>    | <b>16 700 000</b>  | <b>87 780 000</b>  |
| 421 Axe1 FEDER -Recherche, developpement technologique et innovation                                   | 9 000 000            | 6 000 000          | 15 000 000         | 20 000 000           | 3 500 000          | 23 500 000         |
| 424 Axe4 FEDER -Transition énergétique   | 9 500 000            | 500 000            | 10 000 000         | 15 000 000           |                    | 15 000 000         |
| 529 Actions européennes  | 80 000               | 1 209 174          | 1 289 174          | 80 000               | 1 200 000          | 1 280 000          |
| 550 REACT EU FEDER   | 11 587 000           | 5 793 000          | 17 380 000         | 20 000 000           | 8 000 000          | 28 000 000         |
| 552 Fonds européen de développement régional - FEDER 2021-2027   |                      |                    |                    | 12 000 000           | 3 000 000          | 15 000 000         |
| 554 Fonds de transition juste - FTJ 2021-2027  |                      |                    |                    | 4 000 000            | 1 000 000          | 5 000 000          |
| <b>Action 3 : faire de la formation la garantie des emplois de demain</b>                              |                      | <b>3 600 000</b>   | <b>3 600 000</b>   |                      | <b>3 000 000</b>   | <b>3 000 000</b>   |
| 427 Axe7 FSE -Apprentissage, formation professionnelle et enseignement supérieur                       |                      | 3 600 000          | 3 600 000          |                      | 2 000 000          | 2 000 000          |
| 553 Fonds social européen plus - FSE+ 2021-2027  |                      |                    |                    |                      | 1 000 000          | 1 000 000          |
| <b>Mission 2 : le combat pour l'équité territoriale</b>  | <b>9 000 000</b>     | <b>4 778 200</b>   | <b>13 778 200</b>  | <b>24 000 000</b>    | <b>1 828 200</b>   | <b>25 828 200</b>  |
| <b>Action 5 : agir au plus près des habitants</b>  | <b>4 000 000</b>     | <b>1 278 200</b>   | <b>5 278 200</b>   | <b>5 000 000</b>     | <b>578 200</b>     | <b>5 578 200</b>   |
| 298 Initiatives de proximité   |                      | 130 000            | 130 000            |                      | 130 000            | 130 000            |
| 400 Soutien aux partenaires sociaux  |                      | 148 200            | 148 200            |                      | 148 200            | 148 200            |
| 422 Axe 2 FEDER - Accès au TIC   | 4 000 000            | 1 000 000          | 5 000 000          | 5 000 000            | 300 000            | 5 300 000          |
| <b>Action 6 : renforcer notre qualité de vie</b>   | <b>5 000 000</b>     | <b>3 500 000</b>   | <b>8 500 000</b>   | <b>19 000 000</b>    | <b>1 250 000</b>   | <b>20 250 000</b>  |
| 425 Axe5 FEDER -Prévention des risques et préservation de l'environnement                              | 1 000 000            | 3 500 000          | 4 500 000          | 10 000 000           | 1 250 000          | 11 250 000         |
| 426 Axe6 FEDER -Inclusion sociale, lutte contre la pauvreté et les discriminations                     | 4 000 000            |                    | 4 000 000          | 9 000 000            |                    | 9 000 000          |
| <b>Mission 3 : le combat pour l'efficacité régionale</b>   | <b>124 290 040</b>   | <b>300 259 932</b> | <b>424 549 972</b> | <b>136 514 900</b>   | <b>304 071 084</b> | <b>440 585 984</b> |
| <b>Action 7 : des politiques régionales mieux évaluées et plus économes</b>                            | <b>120 418 500</b>   | <b>118 059 932</b> | <b>238 478 432</b> | <b>133 904 900</b>   | <b>115 615 084</b> | <b>249 519 984</b> |
| 77 Audiovisuel régional  |                      | 520 628            | 520 628            |                      | 320 628            | 320 628            |
| 249 Evaluation des politiques publiques et études  |                      | 820 000            | 820 000            |                      | 450 000            | 450 000            |
| 251 Fonds Régional d'Intervention, d'Etudes et de Promotion  |                      | 95 000             | 95 000             |                      | 150 000            | 150 000            |
| 380 Etudes préalables  | 30 000               | 10 000             | 40 000             | 480 000              | 10 000             | 490 000            |
| 403 Etudes et actions énergétiques   | 30 000               | 10 000             | 40 000             | 30 000               | 10 000             | 40 000             |
| 428 Appui à la gestion des fonds européens 2014-2020   |                      | 410 000            | 410 000            |                      | 550 000            | 550 000            |
| 535 Fiabilisation des comptes  |                      | 500 000            | 500 000            |                      | 500 000            | 500 000            |
| 536 Mission Inspection générale  |                      | 600 000            | 600 000            |                      | 385 000            | 385 000            |
| 15002 Investissements immobiliers  | 4 362 000            | 30 000             | 4 392 000          | 6 693 900            | 200 000            | 6 893 900          |
| Charges générales  | 646 500              | 16 516 250         | 17 162 750         | 731 000              | 17 309 800         | 18 040 800         |
| Actions de communication   | 50 000               | 4 790 452          | 4 840 452          | 50 000               | 6 002 000          | 6 052 000          |
| Opérations financières   | 115 300 000          | 34 452 303         | 149 752 303        | 125 920 000          | 29 922 303         | 155 842 303        |
| NOT CVAE Reversement CVAE au titre de la Loi NOTRe   |                      | 50 950 000         | 50 950 000         |                      | 50 950 000         | 50 950 000         |
| OPFIN FID Compensations réforme fiscale (CVAE)   |                      |                    |                    |                      | 484 054            | 484 054            |
| OPFIN FID2 Prélèvement réforme apprentissage   |                      | 8 355 299          | 8 355 299          |                      | 8 355 299          | 8 355 299          |
| BATI VEREG Vérifications réglementaires  |                      |                    |                    |                      | 16 000             | 16 000             |
| <b>Action 8 : des agents mieux accompagnés et mieux valorisés</b>                                      | <b>18 540</b>        | <b>175 500 000</b> | <b>175 518 540</b> | <b>10 000</b>        | <b>180 750 000</b> | <b>180 760 000</b> |
| Charges de personnel   | 18 540               | 173 550 000        | 173 568 540        | 10 000               | 178 550 000        | 178 560 000        |
| DGFPS PSOFI Prestations sociales Finances (chèques déjeuner)   |                      | 1 950 000          | 1 950 000          |                      | 2 200 000          | 2 200 000          |
| <b>Action 9 : une administration plus innovante</b>  | <b>3 853 000</b>     | <b>6 700 000</b>   | <b>10 553 000</b>  | <b>2 600 000</b>     | <b>7 706 000</b>   | <b>10 306 000</b>  |
| 531 Schéma Directeur Numérique 2017-2021   | 3 853 000            | 6 450 000          | 10 303 000         | 2 600 000            | 3 606 000          | 6 206 000          |
| ADGEN FOU01 Fournitures et services DTN  |                      | 250 000            | 250 000            |                      | 223 000            | 223 000            |
| ADGEN REPRO Reprographie   |                      |                    |                    |                      | 497 000            | 497 000            |
| SYIN APPLI Applications informatiques  |                      |                    |                    |                      | 3 003 970          | 3 003 970          |
| SYIN PHONE téléphonie  |                      |                    |                    |                      | 290 000            | 290 000            |
| SYIN RESIN Réseaux informatiques et sécurité   |                      |                    |                    |                      | 86 030             | 86 030             |

**BUDGET PRIMITIF - 2022  
CRÉDITS DE PAIEMENT**

**IV  
D.6.2**

| C2 |  | BUDGET PRIMITIF 2021 |                   |                    | BUDGET PRIMITIF 2022 |                   |                    |
|----|--|----------------------|-------------------|--------------------|----------------------|-------------------|--------------------|
|    |  | Invest.              | Fonct.            | Total              | Invest.              | Fonct.            | Total              |
|    | <b>Entreprise, développement international, numérique, croissance verte, tourisme, innovation, enseignement supérieur et recherche</b> | <b>110 727 868</b>   | <b>50 645 133</b> | <b>161 373 001</b> | <b>98 020 000</b>    | <b>51 825 000</b> | <b>149 845 000</b> |
|    | <b>Mission 1 : le combat pour l'emploi local</b>   | <b>105 890 453</b>   | <b>50 613 133</b> | <b>156 503 586</b> | <b>94 526 400</b>    | <b>51 825 000</b> | <b>146 351 400</b> |
|    | <b>Action 1 : faire émerger les PME du futur</b>   | <b>61 171 297</b>    | <b>34 512 944</b> | <b>95 684 241</b>  | <b>51 186 280</b>    | <b>39 072 680</b> | <b>90 258 960</b>  |
|    | 166 Internationalisation de l'économie   | 1 720 000            | 3 550 000         | 5 270 000          | 650 000              | 3 527 000         | 4 177 000          |
|    | 510 Appui à la performance - Aide au conseil   | 412 000              | 1 870 000         | 2 282 000          | 100 000              | 1 400 000         | 1 500 000          |
|    | 511 Soutien à l'investissement, à la croissance et à l'emploi  | 24 552 332           | 140 000           | 24 692 332         | 24 865 000           | 165 000           | 25 030 000         |
|    | 513 Soutien à la création et à la transmission d'entreprises   | 2 730 000            | 1 946 500         | 4 676 500          | 1 766 500            | 1 614 000         | 3 380 500          |
|    | 514 Economie résidentielle   | 1 906 478            | 1 858 400         | 3 764 878          | 1 684 550            | 2 545 232         | 4 229 782          |
|    | 516 Animation économique   |                      | 14 037 278        | 14 037 278         |                      | 16 436 000        | 16 436 000         |
|    | 517 Appui aux filières, croissance bleue et croissance numérique   | 1 969 947            | 6 272 570         | 8 242 517          | 180 850              | 8 014 726         | 8 195 576          |
|    | 518 Soutien à l'innovation   | 13 100 540           | 3 788 196         | 16 888 736         | 21 349 380           | 4 422 722         | 25 772 102         |
|    | 519 Rayonnement à l'international  | 780 000              | 1 050 000         | 1 830 000          | 590 000              | 948 000           | 1 538 000          |
|    | FUC19 FRC 19 Résilience  | 14 000 000           |                   | 14 000 000         |                      |                   |                    |
|    | <b>Action 2 : faire des grandes mutations un moteur de production</b>  | <b>27 397 378</b>    | <b>15 046 439</b> | <b>42 443 817</b>  | <b>25 030 120</b>    | <b>11 952 320</b> | <b>36 982 440</b>  |
|    | 304 Programmes de recherche régionaux et interregionaux  | 7 397 348            | 642 618           | 8 039 966          | 8 500 000            | 150 000           | 8 650 000          |
|    | 431 Tourisme   | 5 150 000            | 320 000           | 5 470 000          | 4 580 000            | 254 000           | 4 834 000          |
|    | 512 Soutien aux transitions  | 4 039 156            | 1 300 794         | 5 339 950          | 1 980 120            | 1 148 320         | 3 128 440          |
|    | 547 Accompagner les talents et les ambitions collectives   | 2 120 000            | 6 388 800         | 8 508 800          | 1 075 000            | 4 700 000         | 5 775 000          |
|    | 548 Mobiliser le potentiel académique pour réussir les transitions   | 854 000              | 1 281 000         | 2 135 000          | 1 151 000            | 2 450 000         | 3 601 000          |
|    | 1400 Grands équipements structurants et équipements de centres de recherche  | 7 306 514            | 120 000           | 7 426 514          | 7 095 000            |                   | 7 095 000          |
|    | 1402 Accueil de chercheurs, valorisation, ouverture européenne et internationale   | 530 360              | 4 475 607         | 5 005 967          | 649 000              | 3 100 000         | 3 749 000          |
|    | 1405 Rayonnement de la science et coordination scientifique  |                      | 517 620           | 517 620            |                      | 150 000           | 150 000            |
|    | <b>Action 3 : faire de la formation la garantie des emplois de demain</b>  | <b>17 321 778</b>    | <b>1 053 750</b>  | <b>18 375 528</b>  | <b>18 310 000</b>    | <b>800 000</b>    | <b>19 110 000</b>  |
|    | 355 Fonctionnement des établissements d'enseignement et soutien aux initiatives des acteurs de la vie étudiante                        |                      | 1 000 000         | 1 000 000          |                      | 700 000           | 700 000            |
|    | 356 Contrat Etat-Région : Investissements  | 590 000              |                   | 590 000            | 4 900 000            |                   | 4 900 000          |
|    | 357 Investissements immobiliers et équipements pédagogiques  | 13 503 025           |                   | 13 503 025         | 8 380 000            |                   | 8 380 000          |
|    | 546 Investir pour des Campus Régionaux attractifs et connectés   | 3 028 753            | 53 750            | 3 082 503          | 1 530 000            | 100 000           | 1 630 000          |
|    | 549 Campus Santé   | 200 000              |                   | 200 000            | 3 500 000            |                   | 3 500 000          |
|    | <b>Mission 2 : le combat pour l'équité territoriale</b>  | <b>4 837 415</b>     | <b>32 000</b>     | <b>4 869 415</b>   | <b>3 493 600</b>     |                   | <b>3 493 600</b>   |
|    | <b>Action 4 : développer les infrastructures et les réseaux de demain</b>  | <b>4 837 415</b>     | <b>32 000</b>     | <b>4 869 415</b>   | <b>3 493 600</b>     |                   | <b>3 493 600</b>   |
|    | 246 Grand Port Maritime de Nantes Saint-Nazaire  | 4 837 415            | 32 000            | 4 869 415          | 3 493 600            |                   | 3 493 600          |



**BUDGET PRIMITIF - 2022**  
**CRÉDITS DE PAIEMENT**

**IV**  
**D.6.2**

|  | BUDGET PRIMITIF 2021 |                    |                    | BUDGET PRIMITIF 2022 |                    |                    |
|--|----------------------|--------------------|--------------------|----------------------|--------------------|--------------------|
|  | Invest.              | Fonct.             | Total              | Invest.              | Fonct.             | Total              |
| <b>C3</b>  | <b>188 200 616</b>   | <b>346 362 682</b> | <b>534 563 298</b> | <b>183 850 789</b>   | <b>336 467 247</b> | <b>520 318 036</b> |
| <b>Jeunesse, emploi, formations, lycée et orientation</b>  |                      |                    |                    |                      |                    |                    |
| <b>Mission 1 : le combat pour l'emploi local</b>   | <b>188 150 616</b>   | <b>343 862 682</b> | <b>532 013 298</b> | <b>183 690 789</b>   | <b>332 407 247</b> | <b>516 098 036</b> |
| <b>Action 3 : faire de la formation la garantie des emplois de demain</b>                            | <b>188 150 616</b>   | <b>343 862 682</b> | <b>532 013 298</b> | <b>183 690 789</b>   | <b>332 407 247</b> | <b>516 098 036</b> |
| 189 Soutien au fonctionnement de l'apprentissage   |                      | 8 750 200          | 8 750 200          |                      | 10 992 300         | 10 992 300         |
| 191 Investissement Apprentissage   | 17 100 000           |                    | 17 100 000         | 17 035 700           |                    | 17 035 700         |
| 244 Aides aux employeurs d'apprentis   |                      | 92 000             | 92 000             |                      |                    |                    |
| 255 Orientation et Valorisation des métiers  | 44 016               | 3 008 227          | 3 052 243          | 10 300               | 1 786 568          | 1 796 868          |
| 312 Région - Formation - Visa sanitaire  |                      | 154 819            | 154 819            |                      |                    |                    |
| 330 Fonctionnement des E.P.L.E.  | 185 100              | 37 660 136         | 37 845 236         | 185 100              | 39 080 000         | 39 265 100         |
| 331 Travaux dans les E.P.L.E.  | 91 221 500           | 583 250            | 91 804 750         | 88 365 100           | 1 410 000          | 89 775 100         |
| 332 Equipements des E.P.L.E.   | 12 140 000           | 224 864            | 12 364 864         | 11 130 000           | 290 000            | 11 420 000         |
| 334 Informatisation des E.P.L.E. et équipement numérique individuel                                  | 24 742 000           | 2 808 000          | 27 550 000         | 24 100 000           | 3 478 000          | 27 578 000         |
| 335 Fonctionnement des établissements privés sous contrat d'association                              |                      | 37 256 000         | 37 256 000         |                      | 37 315 000         | 37 315 000         |
| 336 Subventions d'investissement aux établissements privés et équipement numérique individuel        | 34 105 000           |                    | 34 105 000         | 33 510 000           |                    | 33 510 000         |
| 337 Etudes et promotions   | 3 000                | 37 500             | 40 500             | 3 000                | 117 500            | 120 500            |
| 338 Aides sociales   | 50 000               | 9 580 000          | 9 630 000          | 50 000               | 7 032 000          | 7 082 000          |
| 339 Pacte éducatif régional  |                      | 4 281 000          | 4 281 000          |                      | 4 438 000          | 4 438 000          |
| 351 Fonds annuel d'intervention  | 2 500 000            | 1 583 250          | 4 083 250          | 2 500 000            | 1 500 000          | 4 000 000          |
| 370 Région Formation des personnes détenues  |                      | 1 445 500          | 1 445 500          |                      | 1 189 247          | 1 189 247          |
| 373 Investissement sanitaire et social   | 3 940 000            |                    | 3 940 000          | 4 731 589            |                    | 4 731 589          |
| 381 Région - Formation - Accès évolution   |                      | 3 905 002          | 3 905 002          |                      | 3 207 053          | 3 207 053          |
| 404 Plan d'entretien et de maintenance dans les lycées   | 1 850 000            | 1 428 500          | 3 278 500          | 1 900 000            | 800 000            | 2 700 000          |
| 432 Décrochage et insertion professionnelle  | 270 000              | 1 434 600          | 1 704 600          |                      | 1 532 000          | 1 532 000          |
| 433 Orientation professionnelle – Analyse et prospective de l'emploi et des formations               |                      | 246 206            | 246 206            |                      | 8 920              | 8 920              |
| 500 Région - Formation - Prépa   |                      | 37 839 604         | 37 839 604         |                      | 26 652 326         | 26 652 326         |
| 501 Région - Formation - Visa  |                      | 68 051 193         | 68 051 193         |                      | 60 421 090         | 60 421 090         |
| 502 Région - Formation - Accès emploi  |                      | 7 566 114          | 7 566 114          |                      | 8 494 229          | 8 494 229          |
| 503 Région - Formation - Accès entrepreneur  |                      | 1 483 050          | 1 483 050          |                      | 1 343 994          | 1 343 994          |
| 522 Conditions de vie des apprenants   |                      | 49 729 537         | 49 729 537         |                      | 55 454 688         | 55 454 688         |
| 523 Etudes et ingénierie - Emploi et formation professionnelle continue                              |                      | 4 439 310          | 4 439 310          | 170 000              | 2 180 287          | 2 350 287          |
| 524 Région Formation - Visa sanitaire et social  |                      | 53 022 000         | 53 022 000         |                      | 55 200 895         | 55 200 895         |
| 538 Cariforef et Prospective Orientation, Formation et Emploi  |                      | 2 043 700          | 2 043 700          |                      | 2 522 195          | 2 522 195          |
| 539 Contrats d'objectifs sectoriels régionaux emploi, formation et orientation professionnelle       |                      | 416 950            | 416 950            |                      | 384 523            | 384 523            |
| 540 Décrochage et insertion professionnelle  |                      | 4 232 770          | 4 232 770          |                      | 4 065 062          | 4 065 062          |
| 541 Actions territoriales orientation et emploi  |                      | 559 400            | 559 400            |                      | 1 511 370          | 1 511 370          |
| <b>Mission 2 : le combat pour l'équité territoriale</b>  | <b>50 000</b>        | <b>2 500 000</b>   | <b>2 550 000</b>   | <b>160 000</b>       | <b>4 060 000</b>   | <b>4 220 000</b>   |
| <b>Action 6 : renforcer notre qualité de vie</b>   | <b>50 000</b>        | <b>2 500 000</b>   | <b>2 550 000</b>   | <b>160 000</b>       | <b>4 060 000</b>   | <b>4 220 000</b>   |
| 388 Autonomie des jeunes   | 50 000               | 2 500 000          | 2 550 000          | 160 000              | 4 060 000          | 4 220 000          |
| <b>C4</b>  | <b>116 445 000</b>   | <b>381 200 000</b> | <b>497 645 000</b> | <b>105 000 000</b>   | <b>409 427 540</b> | <b>514 427 540</b> |
| <b>Infrastructures, transports et mobilités durables</b>   |                      |                    |                    |                      |                    |                    |
| <b>Mission 2 : le combat pour l'équité territoriale</b>  | <b>116 445 000</b>   | <b>381 200 000</b> | <b>497 645 000</b> | <b>105 000 000</b>   | <b>409 427 540</b> | <b>514 427 540</b> |
| <b>Action 4 : développer les infrastructures et les réseaux de demain</b>                            | <b>116 445 000</b>   | <b>381 200 000</b> | <b>497 645 000</b> | <b>105 000 000</b>   | <b>409 427 540</b> | <b>514 427 540</b> |
| 104 Fonctionnement du réseau de transport régional   |                      | 159 763 488        | 159 763 488        |                      | 176 184 271        | 176 184 271        |
| 106 Modernisation du parc de matériel roulant régional   | 32 874 500           |                    | 32 874 500         | 29 850 482           |                    | 29 850 482         |
| 107 Etudes, travaux et maintenance des infrastructures ferroviaires                                  | 35 426 700           | 1 599 000          | 37 025 700         | 19 281 314           | 1 058 000          | 20 339 314         |
| 221 Points d'arrêt, accessibilité, mobilités actives et investissements en faveur de l'intermodalité | 15 341 300           | 80 000             | 15 421 300         | 10 485 210           | 155 000            | 10 640 210         |
| 263 Transports maritimes et liaisons Ile d'Yeu   | 11 210 000           | 5 386 500          | 16 596 500         | 16 444 000           | 5 464 500          | 21 908 500         |
| 290 CER Programmes complémentaires   | 800 000              |                    | 800 000            | 1 693 644            |                    | 1 693 644          |
| 305 Désenclavement urbain et rural   | 1 245 000            |                    | 1 245 000          | 460 685              |                    | 460 685            |
| 359 Multimodalité et solutions innovantes  | 5 000                | 1 749 375          | 1 754 375          | 4 815 000            | 2 766 675          | 7 581 675          |
| 509 Politique routière d'intérêt régional  | 18 217 700           | 80 000             | 18 297 700         | 19 715 165           |                    | 19 715 165         |
| 533 Transports scolaires   | 317 000              | 147 810 145        | 148 127 145        | 1 277 500            | 155 767 282        | 157 044 782        |
| 534 Transports interurbains  | 1 007 800            | 64 731 492         | 65 739 292         | 977 000              | 68 031 812         | 69 008 812         |

**BUDGET PRIMITIF - 2022**  
**CRÉDITS DE PAIEMENT**

**IV**  
**D.6.2**

|   | BUDGET PRIMITIF 2021 |                   |                    | BUDGET PRIMITIF 2022 |                   |                    |
|---|----------------------|-------------------|--------------------|----------------------|-------------------|--------------------|
|   | Invest.              | Fonct.            | Total              | Invest.              | Fonct.            | Total              |
| <b>C5</b>   | <b>113 529 750</b>   | <b>14 797 516</b> | <b>128 327 266</b> | <b>91 400 000</b>    | <b>15 374 000</b> | <b>106 774 000</b> |
| <b>Territoires, ruralité, environnement, transition écologique et énergétique, eau, logement, infrastructures numériques, sécurité et santé</b> |                      |                   |                    |                      |                   |                    |
| <b>Mission 1 : le combat pour l'emploi local</b>  | <b>18 030 000</b>    | <b>2 440 000</b>  | <b>20 470 000</b>  | <b>13 519 100</b>    | <b>2 860 000</b>  | <b>16 379 100</b>  |
| <b>Action 2 : faire des grandes mutations un moteur de production</b>   | <b>18 030 000</b>    | <b>2 440 000</b>  | <b>20 470 000</b>  | <b>13 519 100</b>    | <b>2 860 000</b>  | <b>16 379 100</b>  |
| 285 Transition énergétique  | 6 000 000            | 1 300 000         | 7 300 000          | 4 500 000            | 1 060 000         | 5 560 000          |
| 430 Logement et efficacité énergétique  | 12 030 000           | 1 140 000         | 13 170 000         | 9 019 100            | 1 800 000         | 10 819 100         |
| <b>Mission 2 : le combat pour l'équité territoriale</b>   | <b>95 499 750</b>    | <b>12 357 516</b> | <b>107 857 266</b> | <b>77 880 900</b>    | <b>12 514 000</b> | <b>90 394 900</b>  |
| <b>Action 4 : développer les infrastructures et les réseaux de demain</b>   | <b>19 510 000</b>    | <b>398 000</b>    | <b>19 908 000</b>  | <b>10 400 000</b>    | <b>374 000</b>    | <b>10 774 000</b>  |
| 378 Aménagement numérique   | 19 510 000           | 398 000           | 19 908 000         | 10 400 000           | 374 000           | 10 774 000         |
| <b>Action 5 : agir au plus près des habitants</b>   | <b>62 719 750</b>    | <b>5 319 516</b>  | <b>68 039 266</b>  | <b>57 100 900</b>    | <b>6 490 000</b>  | <b>63 590 900</b>  |
| 188 Santé publique  | 4 550 000            | 2 288 500         | 6 838 500          | 3 200 000            | 1 516 200         | 4 716 200          |
| 265 Développement et animation des territoires  | 57 469 750           | 1 731 016         | 59 200 766         | 53 800 000           | 1 383 800         | 55 183 800         |
| 349 Renouvellement urbain   | 700 000              |                   | 700 000            | 100 900              |                   | 100 900            |
| 543 Rénovation énergétique et déploiement sur les territoires   |                      | 1 300 000         | 1 300 000          |                      | 3 590 000         | 3 590 000          |
| <b>Action 6 : renforcer notre qualité de vie</b>  | <b>12 270 000</b>    | <b>6 590 000</b>  | <b>18 860 000</b>  | <b>9 380 000</b>     | <b>5 600 000</b>  | <b>14 980 000</b>  |
| 266 Biodiversité et littoral  | 4 300 000            | 3 619 000         | 7 919 000          | 3 100 000            | 3 500 000         | 6 600 000          |
| 286 Gestion de l'eau dans les bassins versants  | 60 000               |                   | 60 000             |                      |                   |                    |
| 389 Economie circulaire, déchets, risques technologiques  | 880 000              | 991 000           | 1 871 000          | 700 000              | 650 000           | 1 350 000          |
| 429 Eau et Loire  | 6 700 000            | 1 150 000         | 7 850 000          | 5 500 000            | 900 000           | 6 400 000          |
| 544 Programme REVERS'EAU  | 330 000              | 830 000           | 1 160 000          | 80 000               | 550 000           | 630 000            |
| <b>Action 9 : une administration plus innovante</b>   | <b>1 000 000</b>     | <b>50 000</b>     | <b>1 050 000</b>   | <b>1 000 000</b>     | <b>50 000</b>     | <b>1 050 000</b>   |
| 344 Information géographique régionale  | 1 000 000            | 50 000            | 1 050 000          | 1 000 000            | 50 000            | 1 050 000          |
| <b>C6</b>   | <b>115 275 459</b>   | <b>9 172 769</b>  | <b>124 448 228</b> | <b>125 650 000</b>   | <b>9 315 000</b>  | <b>134 965 000</b> |
| <b>Agriculture, agro-alimentaire, alimentation, forêt, pêche et mer</b>   |                      |                   |                    |                      |                   |                    |
| <b>Mission 1 : le combat pour l'emploi local</b>  | <b>111 539 398</b>   | <b>5 753 963</b>  | <b>117 293 361</b> | <b>121 385 000</b>   | <b>6 227 000</b>  | <b>127 612 000</b> |
| <b>Action 2 : faire des grandes mutations un moteur de production</b>   | <b>111 539 398</b>   | <b>5 753 963</b>  | <b>117 293 361</b> | <b>121 385 000</b>   | <b>6 227 000</b>  | <b>127 612 000</b> |
| 113 Alimentation, entreprises agroalimentaires et qualités  | 10 693 678           | 3 049 691         | 13 743 369         | 9 555 000            | 2 959 000         | 12 514 000         |
| 192 Pêche maritime  | 292 282              | 8 000             | 300 282            | 257 000              |                   | 257 000            |
| 193 Aquaculture   | 720 878              |                   | 720 878            | 137 000              |                   | 137 000            |
| 310 Agriculture et développement durable  | 13 523 520           | 2 026 604         | 15 550 124         | 14 088 000           | 2 466 000         | 16 554 000         |
| 520 Valorisation des produits halieutiques, innovation et actions collectives   | 1 118 830            | 669 668           | 1 788 498          | 1 012 000            | 183 000           | 1 195 000          |
| 556 FEAMPA 2021-2027  |                      |                   |                    | 600 000              | 145 000           | 745 000            |
| 560 Pêche, Aquaculture, Innovations et actions collectives  |                      |                   |                    | 664 000              | 474 000           | 1 138 000          |
| 1100 Qualité et commercialisation des produits de la mer  | 481                  |                   | 481                |                      |                   |                    |
| 1101 Actions communes en faveur des filières pêche et aquaculture   | 58 996               |                   | 58 996             | 22 000               |                   | 22 000             |
| UEFD FEADE Gestion des fonds européens 2014-2020 FEADER   | 81 693 000           |                   | 81 693 000         | 91 298 000           |                   | 91 298 000         |
| UEFD FEAMP Gestion des fonds européens 2014-2020 FEAMP  | 3 437 733            |                   | 3 437 733          | 3 752 000            |                   | 3 752 000          |
| <b>Mission 2 : le combat pour l'équité territoriale</b>   | <b>3 736 061</b>     | <b>3 418 806</b>  | <b>7 154 867</b>   | <b>4 265 000</b>     | <b>3 088 000</b>  | <b>7 353 000</b>   |
| <b>Action 5 : agir au plus près des habitants</b>   | <b>3 736 061</b>     | <b>3 418 806</b>  | <b>7 154 867</b>   | <b>4 265 000</b>     | <b>3 088 000</b>  | <b>7 353 000</b>   |
| 114 Economie de proximité et relations agriculture, alimentation et territoire  | 3 736 061            | 3 418 806         | 7 154 867          | 4 265 000            | 3 088 000         | 7 353 000          |

**BUDGET PRIMITIF - 2022  
CRÉDITS DE PAIEMENT**

**IV  
D.6.2**

|   | BUDGET PRIMITIF 2021    |                         |                         | BUDGET PRIMITIF 2022    |                         |                         |
|---|-------------------------|-------------------------|-------------------------|-------------------------|-------------------------|-------------------------|
|   | Invest.                 | Fonct.                  | Total                   | Invest.                 | Fonct.                  | Total                   |
| <b>C7</b>   | <b>32 662 000</b>       | <b>33 252 000</b>       | <b>65 914 000</b>       | <b>17 846 000</b>       | <b>29 826 947</b>       | <b>47 672 947</b>       |
| <b>Culture, sports, vie associative, bénévolat, solidarités, civisme et égalité hommes femmes</b> |                         |                         |                         |                         |                         |                         |
| <b>Mission 2 : le combat pour l'équité territoriale</b>   | <b>32 662 000</b>       | <b>33 252 000</b>       | <b>65 914 000</b>       | <b>17 846 000</b>       | <b>29 826 947</b>       | <b>47 672 947</b>       |
| <b>Action 5 : agir au plus près des habitants</b>   | <b>22 786 000</b>       | <b>4 208 000</b>        | <b>26 994 000</b>       | <b>8 001 000</b>        | <b>2 806 780</b>        | <b>10 807 780</b>       |
| 74 Actions territoriales  | 745 000                 | 1 700 000               | 2 445 000               | 520 000                 | 1 118 500               | 1 638 500               |
| 92 Equipements structurants d'intérêt régional  | 21 311 000              |                         | 21 311 000              | 6 741 000               |                         | 6 741 000               |
| 259 Equipements et partenariats institutionnels sportifs  | 730 000                 | 908 000                 | 1 638 000               | 740 000                 | 1 638 280               | 2 378 280               |
| 542 Pays de la Loire - Fonds d'urgence évènements   |                         | 1 600 000               | 1 600 000               |                         | 50 000                  | 50 000                  |
| <b>Action 6 : renforcer notre qualité de vie</b>  | <b>9 876 000</b>        | <b>29 044 000</b>       | <b>38 920 000</b>       | <b>9 845 000</b>        | <b>27 020 167</b>       | <b>36 865 167</b>       |
| 197 Patrimoine  | 5 555 000               | 1 020 000               | 6 575 000               | 5 405 000               | 981 167                 | 6 386 167               |
| 198 Arts de la scène  | 51 000                  | 7 187 000               | 7 238 000               | 30 000                  | 6 707 000               | 6 737 000               |
| 199 Livre et lecture  | 150 000                 | 1 621 000               | 1 771 000               | 150 000                 | 1 596 000               | 1 746 000               |
| 287 Sport de haut niveau  | 4 000                   |                         | 4 000                   |                         |                         |                         |
| 288 Sport pour tous   | 2 000                   | 20 000                  | 22 000                  |                         |                         |                         |
| 315 Arts visuels  | 1 290 000               | 2 108 000               | 3 398 000               | 1 640 000               | 2 173 000               | 3 813 000               |
| 376 Vie associative, égalité homme-femme, bénévolat et lutte contre la grande précarité           | 240 000                 | 2 460 000               | 2 700 000               | 660 000                 | 1 580 000               | 2 240 000               |
| 525 Sport   | 374 000                 | 5 680 000               | 6 054 000               | 380 000                 | 5 170 000               | 5 550 000               |
| 530 Actions musicales structurantes   | 275 000                 | 5 613 000               | 5 888 000               | 275 000                 | 5 533 000               | 5 808 000               |
| 532 Abbaye Royale de fontevraud   | 1 935 000               | 3 335 000               | 5 270 000               | 1 305 000               | 3 280 000               | 4 585 000               |
| <b>Total général</b>  | <b>841 297 733,00</b>   | <b>1 160 570 406,00</b> | <b>2 001 868 139,00</b> | <b>858 361 689,00</b>   | <b>1 179 835 018,00</b> | <b>2 038 196 707,00</b> |
| <b>Gestion active de la dette</b>   | <b>15 000 000,00</b>    |                         | <b>15 000 000,00</b>    |                         |                         |                         |
| <b>Dépenses d'ordre</b>   | <b>475 000 000,00</b>   | <b>594 819 551,00</b>   | <b>1 069 819 551,00</b> | <b>470 000 000,00</b>   | <b>662 164 982,00</b>   | <b>1 132 164 982,00</b> |
| <b>Opérations d'ordre de section à section</b>  | <b>440 000 000,00</b>   | <b>594 819 551,00</b>   | <b>1 034 819 551,00</b> | <b>450 000 000,00</b>   | <b>662 164 982,00</b>   | <b>1 112 164 982,00</b> |
| Virement entre sections   |                         | 144 819 551,00          | 144 819 551,00          |                         | 182 164 982,00          | 182 164 982,00          |
| Dotations aux amortissements  |                         | 450 000 000,00          | 450 000 000,00          |                         | 480 000 000,00          | 480 000 000,00          |
| Neutralisation des amortissements   | 320 000 000,00          |                         | 320 000 000,00          | 320 000 000,00          |                         | 320 000 000,00          |
| Reprise DRES et subventions perçues   | 120 000 000,00          |                         | 120 000 000,00          | 130 000 000,00          |                         | 130 000 000,00          |
| <b>Gestion active de la dette</b>   | <b>15 000 000,00</b>    |                         | <b>15 000 000,00</b>    |                         |                         |                         |
| <b>Opérations patrimoniales (à l'intérieur de la section d'investissement)</b>                    | <b>20 000 000,00</b>    |                         | <b>20 000 000,00</b>    | <b>20 000 000,00</b>    |                         | <b>20 000 000,00</b>    |
| Avances sur immobilisations (réimputations)   | 20 000 000,00           |                         | 20 000 000,00           | 20 000 000,00           |                         | 20 000 000,00           |
| <b>Dépenses totales</b>   | <b>1 331 297 733,00</b> | <b>1 755 389 957,00</b> | <b>3 086 687 690,00</b> | <b>1 328 361 689,00</b> | <b>1 842 000 000,00</b> | <b>3 170 361 689,00</b> |

## BUDGET PRIMITIF 2022

IV

## Recettes

D.6.3

|  | BUDGET PRIMITIF 2021 |                      |                      | BUDGET PRIMITIF 2022 |                      |                      |
|--|----------------------|----------------------|----------------------|----------------------|----------------------|----------------------|
|  | Investissement       | Fonctionnement       | Total                | Investissement       | Fonctionnement       | Total                |
| <b>Recettes fiscales</b>                                       | <b>41 500 000</b>    | <b>1 100 453 378</b> | <b>1 141 953 378</b> | <b>37 840 000</b>    | <b>1 159 988 489</b> | <b>1 197 828 489</b> |
| <b>Fraction TVA</b>  |                      | <b>695 613 790</b>   | <b>695 613 790</b>   |                      | <b>749 610 000</b>   | <b>749 610 000</b>   |
| Dotation complémentaire FNGIR                                  |                      | 15 890 728           | 15 890 728           |                      |                      |                      |
| FRACTION TVA   |                      | 195 026 177          | 195 026 177          |                      | 221 600 000          | 221 600 000          |
| FRACTION TVA - ex CVAE   |                      | 484 696 885          | 484 696 885          |                      | 511 250 000          | 511 250 000          |
| FRACTION TVA - ex FNGIR  |                      |                      |                      |                      | 16 760 000           | 16 760 000           |
| <b>IFER</b>  |                      | <b>34 135 849</b>    | <b>34 135 849</b>    |                      | <b>37 135 402</b>    | <b>37 135 402</b>    |
| <b>Taxe sur les cartes grises</b>                              |                      | <b>138 155 763</b>   | <b>138 155 763</b>   |                      | <b>143 420 000</b>   | <b>143 420 000</b>   |
| <b>TICPE</b>   | <b>41 500 000</b>    | <b>198 902 510</b>   | <b>240 402 510</b>   | <b>37 840 000</b>    | <b>196 702 510</b>   | <b>234 542 510</b>   |
| <b>Ressources FPA</b>  |                      | <b>33 645 466</b>    | <b>33 645 466</b>    |                      | <b>33 120 577</b>    | <b>33 120 577</b>    |
| Ressource FPA Frais de gestion art 41                          |                      | 19 691 358           | 19 691 358           |                      | 19 166 469           | 19 166 469           |
| TICPE Formation professionnelle art 41                         |                      | 13 954 108           | 13 954 108           |                      | 13 954 108           | 13 954 108           |
| <b>Concours financiers de l'Etat</b>                           | <b>74 399 112</b>    | <b>68 774 102</b>    | <b>143 173 214</b>   | <b>81 600 436</b>    | <b>62 070 221</b>    | <b>143 670 657</b>   |
| <b>DCRTP</b>   |                      | <b>6 763 922</b>     | <b>6 763 922</b>     |                      | <b>5 846 878</b>     | <b>5 846 878</b>     |
| <b>Dotations Apprentissage</b>                                 | <b>17 035 700</b>    | <b>22 108 471</b>    | <b>39 144 171</b>    | <b>17 035 700</b>    | <b>22 108 471</b>    | <b>39 144 171</b>    |
| DOTATION D'APPRENTISSAGE ET FORMATION PROFESSIONNELLE - AUTRES |                      | 10 992 300           | 10 992 300           |                      | 10 992 300           | 10 992 300           |
| PRELEVEMENT SUR RECETTE - REFORME DE L'APPRENTISSAGE           |                      | 11 116 171           | 11 116 171           |                      | 11 116 171           | 11 116 171           |
| DOTATIONS APPRENTISSAGE  | 17 035 700           |                      | 17 035 700           | 17 035 700           |                      | 17 035 700           |
| <b>DRI Relance 2021</b>  | <b>18 240 000</b>    |                      | <b>18 240 000</b>    | <b>18 400 000</b>    |                      | <b>18 400 000</b>    |
| <b>FCTVA</b>   | <b>16 000 000</b>    | <b>400 000</b>       | <b>16 400 000</b>    | <b>23 041 324</b>    | <b>400 000</b>       | <b>23 441 324</b>    |
| <b>Compensation exo fiscalité</b>                              |                      | <b>3 530 575</b>     | <b>3 530 575</b>     |                      | <b>999 085</b>       | <b>999 085</b>       |
| Dotation gén. décentralisation                                 |                      | 22 843 562           | 22 843 562           |                      | 19 143 562           | 19 143 562           |
| Dotation région équipement sco                                 | 23 123 412           |                      | 23 123 412           | 23 123 412           |                      | 23 123 412           |
| <b>Compensation frais gestion TH</b>                           |                      | <b>13 127 572</b>    | <b>13 127 572</b>    |                      | <b>13 572 225</b>    | <b>13 572 225</b>    |
| <b>Fonds européens</b>   | <b>121 717 732</b>   | <b>35 691 038</b>    | <b>157 408 770</b>   | <b>186 748 000</b>   | <b>29 910 158</b>    | <b>216 658 158</b>   |
| <b>Autres fonds européens</b>                                  |                      | <b>96 038</b>        | <b>96 038</b>        |                      | <b>228 908</b>       | <b>228 908</b>       |
| <b>Programmation 2014-2020</b>                                 | <b>110 130 732</b>   | <b>35 595 000</b>    | <b>145 725 732</b>   | <b>154 148 000</b>   | <b>15 157 250</b>    | <b>169 305 250</b>   |
| FEADER - assistance technique                                  |                      | 4 000 000            | 4 000 000            |                      | 3 357 250            | 3 357 250            |
| FEAMP - assistance technique                                   |                      |                      |                      |                      | 500 000              | 500 000              |
| FEDER - Assistance technique                                   |                      | 1 500 000            | 1 500 000            |                      | 3 500 000            | 3 500 000            |
| FSE - ASSISTANCE TECHNIQUE                                     |                      | 1 500 000            | 1 500 000            |                      |                      |                      |
| FEDER PREFINANCEMENT   |                      |                      |                      | 2 098 000            |                      | 2 098 000            |
| FSE - REMBOURSEMENT EFFECTIF UE                                |                      | 16 500 000           | 16 500 000           |                      | 1 800 000            | 1 800 000            |
| FEDER - Remboursement effectif UE                              | 25 000 000           |                      | 25 000 000           | 57 000 000           |                      | 57 000 000           |
| PARTICIPATIONS FEDER   |                      | 95 000               | 95 000               |                      |                      |                      |
| FEDER - MO EXTERNE FONCTIONNEMENT                              |                      | 12 000 000           | 12 000 000           |                      | 6 000 000            | 6 000 000            |
| FEADER - REINTEGRATION COMPTABLE                               | 81 693 000           |                      | 81 693 000           | 91 298 000           |                      | 91 298 000           |
| FEAMP - REINTEGRATION COMPTABLE                                | 3 437 732            |                      | 3 437 732            | 3 752 000            |                      | 3 752 000            |
| <b>Programmation 2021-2027</b>                                 |                      |                      |                      | <b>14 600 000</b>    | <b>3 650 000</b>     | <b>18 250 000</b>    |
| FTJ - PROGRAMMATION 2021-2027                                  |                      |                      |                      | 3 200 000            | 800 000              | 4 000 000            |
| FEDER - PROGRAMMATION 2021-2027                                |                      |                      |                      | 11 400 000           | 2 850 000            | 14 250 000           |
| <b>REACT EU</b>  | <b>11 587 000</b>    |                      | <b>11 587 000</b>    | <b>18 000 000</b>    | <b>10 874 000</b>    | <b>28 874 000</b>    |
| REACT EU - FEDER   | 11 587 000           |                      | 11 587 000           | 18 000 000           | 7 000 000            | 25 000 000           |
| REACT EU - FSE   |                      |                      |                      |                      | 3 350 000            | 3 350 000            |
| REACT EU - FEDER - ASSISTANCE TECHNIQUE                        |                      |                      |                      |                      | 450 000              | 450 000              |
| REACT EU - FSE - ASSISTANCE TECHNIQUE                          |                      |                      |                      |                      | 74 000               | 74 000               |

## BUDGET PRIMITIF 2022

IV

## Recettes

D.6.3

|   | BUDGET PRIMITIF 2021 |                      |                      | BUDGET PRIMITIF 2022 |                      |                      |
|---|----------------------|----------------------|----------------------|----------------------|----------------------|----------------------|
|   | Investissement       | Fonctionnement       | Total                | Investissement       | Fonctionnement       | Total                |
| <b>Autres recettes</b>  | <b>31 967 315</b>    | <b>110 471 439</b>   | <b>142 438 754</b>   | <b>43 362 957</b>    | <b>140 031 132</b>   | <b>183 394 089</b>   |
| Plan investissement compétence                                    |                      | 52 991 603           | 52 991 603           |                      | 76 336 076           | 76 336 076           |
| Segur de la santé   |                      |                      |                      |                      | 1 788 500            | 1 788 500            |
| Form. Prof. & apprentissage                                       | 467 600              |                      | 467 600              |                      |                      |                      |
| FARPI   |                      | 10 000 000           | 10 000 000           |                      | 9 700 000            | 9 700 000            |
| Autres recettes enseignement                                      | 8 394 666            | 32 500               | 8 427 166            | 5 518 270            |                      | 5 518 270            |
| Transports interurbains   |                      | 11 437 732           | 11 437 732           |                      | 8 009 000            | 8 009 000            |
| Transports maritimes  |                      | 1 291 000            | 1 291 000            |                      | 1 291 000            | 1 291 000            |
| Transports scolaires  |                      | 18 884 207           | 18 884 207           |                      | 22 815 025           | 22 815 025           |
| Autres recettes de transports                                     | 337 855              | 2 279 622            | 2 617 477            | 7 159 762            | 2 380 211            | 9 539 973            |
| Programme SARE  |                      | 1 200 000            | 1 200 000            |                      | 2 534 100            | 2 534 100            |
| Autres recettes environnement                                     |                      | 208 132              | 208 132              |                      | 114 182              | 114 182              |
| Fonds résilience COVID19  | 7 325 200            |                      | 7 325 200            | 7 000 000            |                      | 7 000 000            |
| Remboursements d'avances  | 6 766 200            | 693 800              | 7 460 000            | 12 684 000           | 1 151 000            | 13 835 000           |
| Autres recettes action éco.                                       | 2 696 268            | 150 000              | 2 846 268            | 3 575 133            | 1 873 945            | 5 449 078            |
| Autres recettes culture sport                                     | 4 449 526            | 681 378              | 5 130 904            | 5 925 792            | 705 500              | 6 631 292            |
| Santé et action sociale   |                      | 440 000              | 440 000              |                      | 440 000              | 440 000              |
| Redevances et loyers  |                      | 5 436 465            | 5 436 465            |                      | 5 808 497            | 5 808 497            |
| Gestion du personnel  |                      | 2 140 000            | 2 140 000            |                      | 2 241 000            | 2 241 000            |
| Recettes administration gén.                                      |                      | 605 000              | 605 000              |                      | 843 096              | 843 096              |
| Opérations comptables   |                      | 1 000 000            | 1 000 000            |                      | 1 000 000            | 1 000 000            |
| Produits financiers   |                      | 1 000 000            | 1 000 000            |                      | 1 000 000            | 1 000 000            |
| TVA   | 1 500 000            |                      | 1 500 000            |                      |                      |                      |
| Pdts cessions immobilisation                                      | 30 000               |                      | 30 000               | 1 500 000            |                      | 1 500 000            |
| <b>RECETTES REELLES (hors emprunt et gestion active de dette)</b> | <b>269 584 159</b>   | <b>1 315 389 957</b> | <b>1 584 974 116</b> | <b>349 551 393</b>   | <b>1 392 000 000</b> | <b>1 741 551 393</b> |
| <b>EMPRUNT</b>  | <b>416 894 023</b>   |                      | <b>416 894 023</b>   | <b>296 645 314</b>   |                      | <b>296 645 314</b>   |
| <b>RECETTES REELLES (hors gestion active de dette)</b>            | <b>686 478 182</b>   | <b>1 315 389 957</b> | <b>2 001 868 139</b> | <b>646 196 707</b>   | <b>1 392 000 000</b> | <b>2 038 196 707</b> |
| <b>Gestion active de la dette</b>                                 | <b>15 000 000</b>    |                      | <b>15 000 000</b>    | <b>-</b>             |                      | <b>-</b>             |
| <b>RECETTES REELLES</b>   | <b>701 478 182</b>   | <b>1 315 389 957</b> | <b>2 016 868 139</b> | <b>646 196 707</b>   | <b>1 392 000 000</b> | <b>2 038 196 707</b> |
| <b>Mouvements d'ordre</b>   | <b>629 819 551</b>   | <b>440 000 000</b>   | <b>1 069 819 551</b> | <b>682 164 982</b>   | <b>450 000 000</b>   | <b>1 132 164 982</b> |
| Amortissement & neutralisation                                    | 450 000 000          | 320 000 000          | 770 000 000          | 480 000 000          | 320 000 000          | 800 000 000          |
| Avances sur commandes d'immos                                     | 20 000 000           |                      | 20 000 000           | 20 000 000           |                      | 20 000 000           |
| Reprises de subventions   |                      | 120 000 000          | 120 000 000          |                      | 130 000 000          | 130 000 000          |
| Revolving (mvt de capitaux)                                       | 15 000 000           |                      | 15 000 000           |                      |                      |                      |
| Virement entre sections   | 144 819 551          |                      | 144 819 551          | 182 164 982          |                      | 182 164 982          |
| <b>RECETTES ORDRE</b>   | <b>629 819 551</b>   | <b>440 000 000</b>   | <b>1 069 819 551</b> | <b>682 164 982</b>   | <b>450 000 000</b>   | <b>1 132 164 982</b> |
| <b>RECETTES TOTALES</b>   | <b>1 331 297 733</b> | <b>1 755 389 957</b> | <b>3 086 687 690</b> | <b>1 328 361 689</b> | <b>1 842 000 000</b> | <b>3 170 361 689</b> |

**BUDGET PRIMITIF - 2022  
ETAT DES RESTES A PAYER**

**IV  
D.6.4**

|   | Restes à payer estimés<br>au 30-11-2021 | Autorisations de<br>programme 2022 | Crédits de paiement<br>2022 | Crédits de paiement<br>2023 et suivants |
|---|---|------------------------------------|-----------------------------|---|
| <b>C1 Finances, ressources humaines, commande publique, affaires européennes et relations extérieures</b>                                 | <b>261 259 848</b>                      | <b>294 318 434</b>                 | <b>109 883 900</b>          | <b>445 694 382</b>                      |
| <b>Mission 1 : le combat pour l'emploi local</b>  |   |                                    |                             |   |
| <b>Action 1 : faire émerger les PME du futur</b>  |   |                                    |                             |   |
| 423 Axe3 FEDER -Compétitivité des PME   | 8 664 294                               |                                    | 5 000 000                   | 3 664 294                               |
| <b>Action 2 : faire des grandes mutations un moteur de production</b>   |   |                                    |                             |   |
| 421 Axe1 FEDER -Recherche, développement technologique et innovation  | 71 543 903                              |                                    | 20 000 000                  | 51 543 903                              |
| 424 Axe4 FEDER -Transition énergétique  | 42 180 878                              |                                    | 15 000 000                  | 27 180 878                              |
| 529 Actions européennes   | 80 000                                  | 80 000                             | 80 000                      | 80 000                                  |
| 550 REACT EU FEDER  | 46 000 000                              |                                    | 20 000 000                  | 26 000 000                              |
| 552 Fonds européen de développement régional - FEDER 2021-2027  |   | 232 823 434                        | 12 000 000                  | 220 823 434                             |
| 554 Fonds de transition juste - FTJ 2021-2027   |   | 37 000 000                         | 4 000 000                   | 33 000 000                              |
| <b>Mission 2 : le combat pour l'équité territoriale</b>   |   |                                    |                             |   |
| <b>Action 5 : agir au plus près des habitants</b>   |   |                                    |                             |   |
| 345 Axe Innovation et Economie de la Connaissance   | 2 963 362                               |                                    |                             | 2 963 362                               |
| 422 Axe 2 FEDER - Accès au TIC  | 12 470 406                              |                                    | 5 000 000                   | 7 470 406                               |
| <b>Action 6 : renforcer notre qualité de vie</b>  |   |                                    |                             |   |
| 425 Axe5 FEDER -Prévention des risques et préservation de l'environnement   | 18 626 054                              |                                    | 10 000 000                  | 8 626 054                               |
| 426 Axe6 FEDER -Inclusion sociale, lutte contre la pauvreté et les discriminations  | 17 503 634                              |                                    | 9 000 000                   | 8 503 634                               |
| <b>Mission 3 : le combat pour l'efficacité régionale</b>  |   |                                    |                             |   |
| <b>Action 7 : des politiques régionales mieux évaluées et plus économes</b>   |   |                                    |                             |   |
| 380 Etudes préalables   | 2 764 619                               | 390 000                            | 480 000                     | 2 674 619                               |
| 403 Etudes et actions énergétiques  | 1 254 154                               | 25 000                             | 30 000                      | 1 249 154                               |
| 410 Agence France Locale  | 158 800                                 |                                    |                             | 158 800                                 |
| 15002 Investissements immobiliers   | 31 413 963                              | 21 000 000                         | 6 693 900                   | 45 720 063                              |
| <b>Action 9 : une administration plus innovante</b>   |   |                                    |                             |   |
| 531 Schéma Directeur Numérique 2017-2021  | 5 635 782                               | 3 000 000                          | 2 600 000                   | 6 035 782                               |
| <b>C2 Entreprise, développement international, numérique, croissance verte, tourisme, innovation, enseignement supérieur et recherche</b> | <b>319 508 283</b>                      | <b>102 546 000</b>                 | <b>98 020 000</b>           | <b>324 034 283</b>                      |
| <b>Mission 1 : le combat pour l'emploi local</b>  |   |                                    |                             |   |
| <b>Action 1 : faire émerger les PME du futur</b>  |   |                                    |                             |   |
| 166 Internationalisation de l'économie  | 3 291 980                               |                                    | 650 000                     | 2 641 980                               |
| 510 Appui à la performance - Aide au conseil  | 1 724 733                               |                                    | 100 000                     | 1 624 733                               |
| 511 Soutien à l'investissement, à la croissance et à l'emploi   | 51 939 234                              | 30 200 000                         | 24 865 000                  | 57 274 234                              |
| 513 Soutien à la création et à la transmission d'entreprises  | 4 116 594                               | 1 650 000                          | 1 766 500                   | 4 000 094                               |
| 514 Economie résidentielle  | 3 382 112                               | 1 650 000                          | 1 684 550                   | 3 347 562                               |
| 517 Appui aux filières, croissance bleue et croissance numérique  | 5 381 871                               | 150 000                            | 180 850                     | 5 351 021                               |
| 518 Soutien à l'innovation  | 67 613 664                              | 23 060 000                         | 21 349 380                  | 69 324 284                              |
| 519 Rayonnement à l'international   | 718 122                                 | 500 000                            | 590 000                     | 628 122                                 |
| <b>Action 2 : faire des grandes mutations un moteur de production</b>   |   |                                    |                             |   |
| 304 Programmes de recherche régionaux et interrégionaux   | 31 544 952                              |                                    | 8 500 000                   | 23 044 952                              |
| 431 Tourisme  | 13 396 664                              | 4 750 000                          | 4 580 000                   | 13 566 664                              |
| 512 Soutien aux transitions   | 4 725 041                               | 2 540 000                          | 1 980 120                   | 5 284 921                               |
| 547 Accompagner les talents et les ambitions collectives  | 5 167 950                               | 7 300 000                          | 1 075 000                   | 11 392 950                              |
| 548 Mobiliser le potentiel académique pour réussir les transitions  | 3 826 894                               | 6 698 000                          | 1 151 000                   | 9 373 894                               |
| 1400 Grands équipements structurants et équipements de centres de recherche   | 22 887 951                              | 2 100 000                          | 7 095 000                   | 17 892 951                              |
| 1402 Accueil de chercheurs, valorisation, ouverture européenne et internationale  | 2 071 000                               |                                    | 649 000                     | 1 422 000                               |
| <b>Action 3 : faire de la formation la garantie des emplois de demain</b>   |   |                                    |                             |   |
| 184 Contrat Etat-Région-Investissements Immobiliers   | 176 191                                 |                                    |                             | 176 191                                 |
| 356 Contrat Etat-Région : Investissements   | 11 866 607                              | 1 800 000                          | 4 900 000                   | 8 766 607                               |
| 357 Investissements immobiliers et équipements pédagogiques   | 28 395 743                              |                                    | 8 380 000                   | 20 015 743                              |
| 546 Investir pour des Campus Régionaux attractifs et connectés  | 22 821 063                              | 14 300 000                         | 1 530 000                   | 35 591 063                              |
| 549 Campus Santé  | 21 902 070                              | 2 848 000                          | 3 500 000                   | 21 250 070                              |
| <b>Mission 2 : le combat pour l'équité territoriale</b>   |   |                                    |                             |   |
| <b>Action 4 : développer les infrastructures et les réseaux de demain</b>   |   |                                    |                             |   |
| 246 Grand Port Maritime de Nantes Saint-Nazaire   | 12 557 849                              | 3 000 000                          | 3 493 600                   | 12 064 249                              |

|  | Restes à payer estimés<br>au 30-11-2021 | Autorisations de<br>programme 2022 | Crédits de paiement<br>2022 | Crédits de paiement<br>2023 et suivants |
|--|---|------------------------------------|-----------------------------|---|
| <b>C3 Jeunesse, emploi, formations, lycée et orientation</b>   | <b>590 597 653</b>                      | <b>169 501 400</b>                 | <b>183 850 789</b>          | <b>576 248 264</b>                      |
| <b>Mission 1 : le combat pour l'emploi local</b>   |   |                                    |                             |   |
| <b>Action 3 : faire de la formation la garantie des emplois de demain</b>                            |   |                                    |                             |   |
| 15 Constructions rénovations lourdes extensions  | 159 221                                 |                                    |                             | 159 221                                 |
| 18 Rénovation des logements de fonctions   | 3 750                                   |                                    |                             | 3 750                                   |
| 20 Etudes techniques   | 145 420                                 |                                    |                             | 145 420                                 |
| 191 Investissement Apprentissage   | 35 664 346                              | 13 500 000                         | 17 035 700                  | 32 128 646                              |
| 210 Investissement Formation Professionnelle Continue  | 309 122                                 |                                    |                             | 309 122                                 |
| 255 Orientation et Valorisation des métiers  | 48 254                                  | 60 300                             | 10 300                      | 98 254                                  |
| 330 Fonctionnement des E.P.L.E.  | 218 590                                 | 185 100                            | 185 100                     | 218 590                                 |
| 331 Travaux dans les E.P.L.E.  | 432 791 632                             | 78 745 000                         | 88 365 100                  | 423 171 532                             |
| 332 Equipements des E.P.L.E.   | 10 028 682                              | 10 480 000                         | 11 130 000                  | 9 378 682                               |
| 334 Informatisation des E.P.L.E. et équipement numérique individuel                                  | 17 758 793                              | 23 300 000                         | 24 100 000                  | 16 958 793                              |
| 336 Subventions d'investissement aux établissements privés et équipement numérique individuel        | 51 718 169                              | 37 312 000                         | 33 510 000                  | 55 520 169                              |
| 337 Etudes et promotions   |   | 10 000                             | 3 000                       | 7 000                                   |
| 338 Aides sociales   | 44 394                                  | 50 000                             | 50 000                      | 44 394                                  |
| 351 Fonds annuel d'intervention  | 1 562 911                               | 2 500 000                          | 2 500 000                   | 1 562 911                               |
| 373 Investissement sanitaire et social   | 32 957 367                              | 2 929 000                          | 4 731 589                   | 31 154 778                              |
| 399 Amélioration des conditions de travail   | 6 525                                   |                                    |                             | 6 525                                   |
| 404 Plan d'entretien et de maintenance dans les lycées   | 6 457 684                               |                                    | 1 900 000                   | 4 557 684                               |
| 432 Décrochage et insertion professionnelle  | 2 400                                   |                                    |                             | 2 400                                   |
| 523 Etudes et ingénierie - Emploi et formation professionnelle continue                              | 567 754                                 | 350 000                            | 170 000                     | 747 754                                 |
| <b>Mission 2 : le combat pour l'équité territoriale</b>  |   |                                    |                             |   |
| <b>Action 6 : renforcer notre qualité de vie</b>   |   |                                    |                             |   |
| 388 Autonomie des jeunes   | 152 639                                 | 80 000                             | 160 000                     | 72 639                                  |
| <b>C4 Infrastructures, transports et mobilités durables</b>  | <b>287 996 050</b>                      | <b>202 015 530</b>                 | <b>105 000 000</b>          | <b>385 011 580</b>                      |
| <b>Mission 2 : le combat pour l'équité territoriale</b>  |   |                                    |                             |   |
| <b>Action 4 : développer les infrastructures et les réseaux de demain</b>                            |   |                                    |                             |   |
| 93 Contrat Etat-Région (2000-2006)   | 958 806                                 |                                    |                             | 958 806                                 |
| 106 Modernisation du parc de matériel roulant régional   | 128 985 037                             | 110 038 000                        | 29 850 482                  | 209 172 555                             |
| 107 Etudes, travaux et maintenance des infrastructures ferroviaires                                  | 54 454 826                              | 44 559 030                         | 19 281 314                  | 79 732 542                              |
| 221 Points d'arrêt, accessibilité, mobilités actives et investissements en faveur de l'intermodalité | 30 329 619                              | 5 260 000                          | 10 485 210                  | 25 104 409                              |
| 263 Transports maritimes et liaisons Ile d'Yeu   | 11 902 061                              | 7 410 000                          | 16 444 000                  | 2 868 061                               |
| 290 CER Programmes complémentaires   | 2 673 812                               |                                    | 1 693 644                   | 980 168                                 |
| 305 Désenclavement urbain et rural   | 1 705 685                               |                                    | 460 685                     | 1 245 000                               |
| 359 Multimodalité et solutions innovantes  | 600 000                                 | 26 355 000                         | 4 815 000                   | 22 140 000                              |
| 509 Politique routière d'intérêt régional  | 52 168 349                              | 5 989 000                          | 19 715 165                  | 38 442 184                              |
| 533 Transports scolaires   | 1 475 724                               | 1 277 500                          | 1 277 500                   | 1 475 724                               |
| 534 Transports interurbains  | 2 742 131                               | 1 127 000                          | 977 000                     | 2 892 131                               |

**BUDGET PRIMITIF - 2022  
ETAT DES RESTES A PAYER**

**IV  
D.6.4**

|  | Restes à payer estimés<br>au 30-11-2021 | Autorisations de<br>programme 2022 | Crédits de paiement<br>2022 | Crédits de paiement<br>2023 et suivants |
|--|---|------------------------------------|-----------------------------|---|
| <b>C5 Territoires, ruralité, environnement, transition écologique et énergétique, eau, logement, infrastructures numériques, sécurité et santé</b> | <b>370 687 307</b>                      | <b>42 122 000</b>                  | <b>91 400 000</b>           | <b>321 409 307</b>                      |
| <b>Mission 1 : le combat pour l'emploi local</b>   |   |                                    |                             |   |
| <b>Action 2 : faire des grandes mutations un moteur de production</b>  |   |                                    |                             |   |
| 285 Transition énergétique   | 15 832 379                              | 5 362 000                          | 4 500 000                   | 16 694 379                              |
| 430 Logement et efficacité énergétique   | 19 126 806                              | 9 300 000                          | 9 019 100                   | 19 407 706                              |
| <b>Mission 2 : le combat pour l'équité territoriale</b>  |   |                                    |                             |   |
| <b>Action 4 : développer les infrastructures et les réseaux de demain</b>  |   |                                    |                             |   |
| 378 Aménagement numérique  | 81 501 838                              |                                    | 10 400 000                  | 71 101 838                              |
| <b>Action 5 : agir au plus près des habitants</b>  |   |                                    |                             |   |
| 188 Santé publique   | 7 685 041                               | 3 700 000                          | 3 200 000                   | 8 185 041                               |
| 265 Développement et animation des territoires   | 187 707 356                             | 5 000 000                          | 53 800 000                  | 138 907 356                             |
| 283 Habitat et logement social   | 54 191                                  |                                    |                             | 54 191                                  |
| 349 Renouvellement urbain  | 608 888                                 |                                    | 100 900                     | 507 988                                 |
| <b>Action 6 : renforcer notre qualité de vie</b>   |   |                                    |                             |   |
| 266 Biodiversité et littoral   | 11 287 389                              | 4 290 000                          | 3 100 000                   | 12 477 389                              |
| 268 Axe Ligérien   | 8 022 279                               |                                    |                             | 8 022 279                               |
| 286 Gestion de l'eau dans les bassins versants   | 1 495 188                               |                                    |                             | 1 495 188                               |
| 389 Economie circulaire, déchets, risques technologiques   | 2 638 153                               | 1 820 000                          | 700 000                     | 3 758 153                               |
| 429 Eau et Loire   | 32 109 617                              | 11 500 000                         | 5 500 000                   | 38 109 617                              |
| 544 Programme REVERS'EAU   | 366 270                                 | 150 000                            | 80 000                      | 436 270                                 |
| <b>Action 9 : une administration plus innovante</b>  |   |                                    |                             |   |
| 344 Information géographique régionale   | 2 251 914                               | 1 000 000                          | 1 000 000                   | 2 251 914                               |
| <b>C6 Agriculture, agro-alimentaire, alimentation, forêt, pêche et mer</b>   | <b>83 359 173</b>                       | <b>40 836 000</b>                  | <b>30 600 000</b>           | <b>93 595 173</b>                       |
| <b>Mission 1 : le combat pour l'emploi local</b>   |   |                                    |                             |   |
| <b>Action 2 : faire des grandes mutations un moteur de production</b>  |   |                                    |                             |   |
| 111 Recherche et innovation agricole et agro-alimentaire   | 3 713                                   |                                    |                             | 3 713                                   |
| 113 Alimentation, entreprises agroalimentaires et qualités   | 33 604 737                              | 8 200 000                          | 9 555 000                   | 32 249 737                              |
| 192 Pêche maritime   | 311 386                                 |                                    | 257 000                     | 54 386                                  |
| 193 Aquaculture  | 767 828                                 |                                    | 137 000                     | 630 828                                 |
| 310 Agriculture et développement durable   | 40 124 821                              | 12 260 000                         | 14 088 000                  | 38 296 821                              |
| 520 Valorisation des produits halieutiques, innovation et actions collectives  | 2 315 081                               | 10 000                             | 1 012 000                   | 1 313 081                               |
| 1100 Qualité et commercialisation des produits de la mer   | 8 791                                   |                                    |                             | 8 791                                   |
| 1101 Actions communes en faveur des filières pêche et aquaculture  | 144 957                                 |                                    | 22 000                      | 122 957                                 |
| 560 Pêche, Aquaculture, Innovations et actions collectives   |   | 2 133 000                          | 664 000                     | 1 469 000                               |
| 556 FEAMPA 2021-2027   |   | 14 430 000                         | 600 000                     | 13 830 000                              |
| <b>Mission 2 : le combat pour l'équité territoriale</b>  |   |                                    |                             |   |
| <b>Action 5 : agir au plus près des habitants</b>  |   |                                    |                             |   |
| 114 Economie de proximité et relations agriculture, alimentation et territoire   | 6 077 859                               | 3 803 000                          | 4 265 000                   | 5 615 859                               |
| <b>C7 Culture, sports, vie associative, bénévolat, solidarités, civisme et égalité hommes femmes</b>   | <b>35 864 035</b>                       | <b>23 565 000</b>                  | <b>17 846 000</b>           | <b>41 583 035</b>                       |
| <b>Mission 2 : le combat pour l'équité territoriale</b>  |   |                                    |                             |   |
| <b>Action 5 : agir au plus près des habitants</b>  |   |                                    |                             |   |
| 74 Actions territoriales   | 842 604                                 | 695 000                            | 520 000                     | 1 017 604                               |
| 92 Equipements structurants d'intérêt régional   | 15 978 183                              | 9 285 000                          | 6 741 000                   | 18 522 183                              |
| 259 Equipements et partenariats institutionnels sportifs   | 153 827                                 | 800 000                            | 740 000                     | 213 827                                 |
| <b>Action 6 : renforcer notre qualité de vie</b>   |   |                                    |                             |   |
| 197 Patrimoine   | 12 707 193                              | 6 655 000                          | 5 405 000                   | 13 957 193                              |
| 198 Arts de la scène   | 72 044                                  | 30 000                             | 30 000                      | 72 044                                  |
| 199 Livre et lecture   | 155 792                                 | 150 000                            | 150 000                     | 155 792                                 |
| 287 Sport de haut niveau   | 4 000                                   |                                    |                             | 4 000                                   |
| 288 Sport pour tous  | 2 000                                   |                                    |                             | 2 000                                   |
| 315 Arts visuels   | 3 712 467                               | 3 140 000                          | 1 640 000                   | 5 212 467                               |
| 376 Vie associative, égalité homme-femme, bénévolat et lutte contre la grande précarité  | 589 934                                 | 650 000                            | 660 000                     | 579 934                                 |
| 525 Sport  | 404 910                                 | 580 000                            | 380 000                     | 604 910                                 |
| 530 Actions musicales structurantes  | 146 605                                 | 275 000                            | 275 000                     | 146 605                                 |
| 532 Abbaye Royale de fontevraud  | 1 094 477                               | 1 305 000                          | 1 305 000                   | 1 094 477                               |
| <b>Total général</b>   | <b>1 949 272 349</b>                    | <b>874 904 364</b>                 | <b>636 600 689</b>          | <b>2 187 576 024</b>                    |



**N°134/2021**

**Arrêté de la Présidente**

**Du 18 novembre 2021**

## SOMMAIRE

### Arrêté de la Présidente du Conseil régional

- Arrêté de la Présidente du 18 novembre 2021 de transfert de crédits de chapitre à chapitre N°2021-001.

Direction des Affaires Juridiques et des Assemblées  
Service des assemblées  
Dossier suivi par : Catherine PERROT  
Tél : 02.28.20.55.24

Nantes, le 19 novembre 2021

## AVIS DE MISE A DISPOSITION

### RECUEIL DES ACTES ADMINISTRATIFS DU CONSEIL REGIONAL

Est paru :

- L'arrêté de la Présidente du 18 novembre 2021 de transfert de crédits de chapitre à chapitre N°2021-001.

Ce document, recueil des actes administratifs du Conseil régional, n°134/2021, est mis à disposition du public à l'accueil de l'Hôtel de Région.

Bon pour affichage  
Le 19/11/2021

Pour la Présidente du Conseil régional  
et par délégation,  
La Directrice des Affaires Juridiques  
et des Assemblées,



Carine BOULAY

## ARRÊTÉ DE TRANSFERT DE CRÉDITS DE CHAPITRE A CHAPITRE N° 2021-001

La Présidente du Conseil régional des Pays de la Loire,

Vu le Code général des collectivités territoriales,

Vu l'instruction budgétaire et comptable M57 applicable à la Région des Pays de la Loire,

Vu la délibération du Conseil régional prise en session des 16 et 17 décembre 2020, modifiée en session du 31 mars 2021 et en session des 21 et 22 octobre 2021, autorisant la Présidente à opérer des virements de crédits de paiement de chapitre à chapitre (hors dépenses de personnel) dans la limite de 7,5 % des dépenses réelles de chacune des sections de fonctionnement et d'investissement,

### ARRÊTE

**Article 1<sup>er</sup>** : Il est procédé, sur le budget ouvert au titre de l'exercice 2021 et dans la limite de 7,5 % des dépenses réelles inscrites dans chacune des sections, aux transferts de crédits de paiement de chapitre à chapitre (hors dépenses de personnel) suivants :

| Chapitre fonctionnel | Sous-fonction | Article comptable | Montant établi en euros |
|----------------------|---------------|-------------------|-------------------------|
| 908                  | 822           | 2041712           | -6 000 000,00€          |
| 908                  | 852           | 2041722           | -10 300 000,00€         |
| 906                  | 633           | 20421             | -1 500 000,00€          |
| 906                  | 67            | 2041482           | -7 500 000,00€          |
| 906                  | 632           | 20421             | -1 000 000,00€          |
| 908                  | 852           | 2041712           | -7 500 000,00€          |
| 907                  | 76            | 2041582           | -2 000 000,00€          |
| 907                  | 758           | 204122            | -4 000 000,00€          |
| 9005                 | 052           | 20421             | -2 100 000,00€          |
| 900                  | 028           | 2315              | + 16 300 000,00€        |
| 905                  | 53            | 20421             | + 15 000 000,00€        |
| 903                  | 325           | 2313              | + 3 100 000,00€         |
| 922                  | 01            | 1068              | + 7 500 000,00€         |
| 9305                 | 052           | 65748             | -8 987 000,00€          |
| 932                  | 251           | 6228              | -10 793 452,00€         |
| 932                  | 256           | 62268             | -4 100 000,00€          |
| 932                  | 27            | 65748             | -3 700 000,00€          |
| 934                  | 428           | 65748             | -525 000,00€            |
| 930                  | 028           | 673               | + 530 000,00€           |

|     |     |       |                  |
|-----|-----|-------|------------------|
| 930 | 028 | 617   | + 1 157 000,00€  |
| 941 | 01  | 673   | + 10 793 452,00€ |
| 933 | 312 | 65748 | + 525 000,00€    |
| 936 | 632 | 65748 | + 3 000 000,00€  |
| 938 | 822 | 65641 | + 7 800 000,00€  |
| 945 | 01  | 6815  | + 4 300 000,00€  |

**Article 2 :** Le Directeur général des services et le Payeur régional sont chargés, chacun en ce qui le concerne, de l'exécution du présent arrêté.

Établi en deux exemplaires

A Nantes, le **18 NOV. 2021**



La Présidente du Conseil régional  
des Pays de la Loire

Christelle MORANÇAIS

Accusé de réception en préfecture  
044-23440034-20211118-2021\_01-86F  
Date de réception préfecture : 19/11/2021

## Accusé de réception préfecture

**Objet de l'acte :**

Maquette budgétaire et comptable du Budget primitif 2022 de la Région des Pays de la Loire

**Date de transmission de l'acte :** 23/12/2021

**Date de réception de l'accusé de réception :** 23/12/2021

**Numéro de l'acte :** RPDL\_BP2022 ( voir [l'acte associé](#) )

**Identifiant unique de l'acte :** 044-234400034-20211217-RPDL\_BP2022-BF

**Date de décision :** 17/12/2021

**Acte transmis par :** Alan HAMONIC

**Nature de l'acte :** Documents budgétaires et financiers

**Matière de l'acte :**

7. Finances locales  
7.1. Decisions budgetaires  
7.1.2. Délibérations afférentes aux actes budgétaires (budget primitif,budget supplémentaire,compte administratif)

**Acte à classer****RPDL\_BP2022**

|                |                                 |                    |          |
|----------------|---------------------------------|--------------------|----------|
| <b>1</b>       | <b>2</b>                        | <b>3</b>           | <b>4</b> |
| En préparation | En attente retour<br>Préfecture | > <b>AR reçu</b> < | Classé   |

Identifiant FAST : ASCL\_2\_2021-12-23T15-12-45.00 ( MI234670058 )

Identifiant unique de l'acte : 044-234400034-20211217-RPDL\_BP2022-BF ( Voir l'accusé de réception associé )



Objet de l'acte : Maquette budgétaire et comptable du Budget primitif 2022 de la Région des Pays de la Loire  
Date de décision : 17/12/2021

Nature de l'acte : Documents budgétaires et financiers

**Matière de l'acte :**

- 7. Finances locales
- 7.1. Decisions budgétaires
- 7.1.2. Délibérations afférentes aux actes budgétaires (budget primitif,budget supplémentaire,compte administratif)

Acte : RPDL\_BP2022\_flux\_scelle.XML Multicanal : Non

**Pièces jointes :**

Annexes IVB\_BP2022... Type **PJ** : 99\_BU - Document budgétaire

 [Imprimer la PJ avec le tampon AR](#)

Annexes IVC\_BP2022... Type **PJ** : 99\_BU - Document budgétaire

 [Imprimer la PJ avec le tampon AR](#)

Annexes IVD\_BP2022... Type **PJ** : 99\_BU - Document budgétaire

 [Imprimer la PJ avec le tampon AR](#)

Annexes V\_BP2022\_RP... Type **PJ** : 99\_BU - Document budgétaire

 [Imprimer la PJ avec le tampon AR](#)

**Groupe émetteur de l'acte :** DFCP - SSB

Classer

Annuler

**Préparé**

Transmis

**Accusé de réception**

Date 23/12/21 à 15:12

Date 23/12/21 à 15:12

Date 23/12/21 à 15:23

Par **HAMONIC Alan**

Par **HAMONIC Alan**

# BUDGET PRIMITIF 2022

## ARRETE – SIGNATURES

Nombre de membres en exercice : 93

Nombre de membres présents : 86

Nombre de suffrages exprimés : 85

VOTES : Pour : 56

Contre : 29

Abstentions : 4

Date de convocation : 3 décembre 2021

Présenté par la Présidente,

A NANTES, le 17 décembre 2021

La Présidente du Conseil régional  
des Pays de la Loire

Christelle MORANÇAIS

Délibéré par le Conseil régional réuni en session

Nantes, le 17 décembre 2021

Accusé de réception en préfecture  
044-23440034-20211217-2021-0001-DE  
Date de télétransmission : 24/12/2021  
Date de réception préfecture : 24/12/2021

En raison des circonstances exceptionnelles liées à la crise sanitaire et en application de l'ordonnance n°2020-391 du 1er avril 2020 modifiée visant à assurer la continuité du fonctionnement des institutions locales et de l'exercice des compétences des collectivités territoriales et des établissements publics locaux afin de faire face à l'épidémie de covid-19, le Conseil régional a tenu sa réunion les 16 et 17 décembre 2021 à distance en visioconférence. Dans ces conditions, les élus n'ont pu signer les documents budgétaires annexés à la délibération relative à l'approbation du BP 2022. La liste des votants est annexée au présent document.